

ÅRSREDOVISNING

för

Golfab i Bjurholm AB

Org.nr. 556779-0505

Styrelsen får härmed avlämna årsredovisning för räkenskapsåret 2022-01-01--2022-12-31


Innehåll	Sida
- förvaltningsberättelse	2
- resultaträkning	3
- balansräkning	4-5
- noter	6-8

Om inte annat särskilt anges redovisas alla belopp i kronor.

Undertecknad styrelseledamot i Golfab i Bjurholm AB intygar, dels att denna kopia av årsredovisningen överensstämmer med originalet, och dels att resultaträkningen och balansräkningen har fastställts på årsstämman den 2023-03-25.

Årsstämman beslutade att godkänna styrelsens förslag till vinstdisposition.

Mariebäck den 2023-06-22



Kerstin Persson

Förvaltningsberättelse

Information om verksamheten

Bolaget började sin verksamhet år 2009. Verksamheten omfattar drift och skötsel av golfbanan i Bjurholm.

Bolaget ägs till 100% av Bjurholms Golfklubb, org.nr. 802445-0424.

Flerårsjämförelse

Bolagets ekonomiska ställning i sammandrag (belopp i tkr)

	<u>2022</u>	<u>2021</u>	<u>2020</u>
Nettoomsättning	2 718	2 458	2 246
Resultat efter finansiella poster	84	40	83
Balansomslutning	1 119	953	704
Antal anställda	2,5	2,5	2,5
Soliditet (%)	33,5	39,6	20,5

nyckeltalsdefinitioner framgår av not 1

Förslag till vinstdisposition

Till årsstämmans förfogande står följande balanserade medel :

Balanserat underskott	-454 526
Erhållet aktieägartillskott	729 000
Årets vinst	<u>84 350</u>
	kronor
	358 824

Styrelsen föreslår att balanserade medel överförs
i ny räkning till nästa räkenskapsår :

	<u>358 824</u>
	kronor
	358 824

2023062637650

Resultaträkning	Not	2022	<i>jfr 2021</i>
Nettoomsättning	1	2 585 420	2 428 320
Övriga rörelseintäkter		<u>132 212</u>	<u>30 066</u>
		2 717 632	2 458 386
Rörelsens kostnader			
Råvaror och förnödenheter		-369 246	-470 360
Övriga externa kostnader	2	-931 507	-774 989
Personalkostnader	3	-1 239 542	-1 129 186
Av- och nedskrivningar av materiella och immateriella anläggningstillgångar		<u>-92 665</u>	<u>-46 373</u>
Summa rörelsens kostnader		-2 632 960	-2 420 907
Rörelseresultat		84 672	37 479
Ränteintäkter		14	0
Räntekostnader		<u>-336</u>	<u>-952</u>
Summa resultat från finansiella poster		-322	-952
Resultat efter finansiella poster		<u>84 350</u>	<u>36 527</u>
Årets resultat		84 350	36 527

Balansräkning	Not	2022-12-31	<i>2021-12-31</i>
Tillgångar			
Anläggningstillgångar			
<u>Materiella anläggningstillgångar</u>			
Inventarier, verktyg och installationer	4	<u>595 825</u>	<u>442 035</u>
Summa anläggningstillgångar		595 825	442 035
Omsättningstillgångar			
<u>Varulager mm</u>			
Råvaror och förnödenheter		34 233	29 699
<u>Kortfristiga fordringar</u>			
Fordringar		454 672	380 247
Förutbetalda kostnader och upplupna intäkter		22 209	17 886
<u>Kassa och bank</u>		<u>11 637</u>	<u>83 205</u>
Summa omsättningstillgångar		522 751	511 037
Summa tillgångar		1 118 576	<i>953 072</i>
Eget kapital och skulder	5		
Eget kapital			
<u>Bundet eget kapital</u>			
Aktiekapital		<u>100 000</u>	<u>100 000</u>
		100 000	100 000
<u>Fritt eget kapital</u>			
Balanserat resultat		-454 526	-491 053
Akkumulerat aktieägartillskott		729 000	729 000
Årets resultat		<u>84 350</u>	<u>40 002</u>
		358 824	277 949
Summa eget kapital		458 824	377 949

Balansräkning	2022-12-31	2021-12-31
Kortfristiga skulder		
Skulder	611 116	522 059
Upplupna kostnader och förutbetalda intäkter	<u>48 636</u>	<u>53 065</u>
Summa kortfristiga skulder	659 752	575 124
Summa eget kapital och skulder	1 118 576	953 073
Ställda säkerheter	Inga	<i>Inga</i>
Ansvarsförbindelser	Inga	<i>Inga</i>

Noter

Not 1 Redovisnings- och värderingsprinciper

Årsredovisningen har upprättats enligt Årsredovisningslagen och Bokföringsnämndens allmänna råd.

Redovisningsprinciperna är oförändrade i jämförelse med föregående år.

Intäkter

Försäljning av varor och tjänster redovisas vid leverans till kunden, i enlighet med försäljningsvillkoren. Försäljningen redovisas efter avdrag för moms och rabatter.

Materiella anläggningstillgångar

Materiella anläggningstillgångar redovisas till anskaffningsvärde minskat med avskrivningar.

Utgifter för förbättringar av tillgångars prestande, utöver ursprunglig nivå, ökar tillgångens redovisade värde. Utgifter för reparation och underhåll redovisas som kostnader.

Linjär avskrivningsmetod används för samtliga typer av materiella tillgångar.

Följande avskrivningstider tillämpas :

Inventarier, verktyg och installationer 5 år

Under år 2022 har korrigerings gjorts mot tidigare års avskrivningar.

Leasingavtal

Samtliga leasingavtal, oavsett om de är finansiella eller operationella, redovisas som hyresavtal (operationella leasingavtal). Leasingavgiften kostnadsförs linjärt över leasingperioden.

Fordringar

Fordringar med förfallodag mer än 12 månader efter balansdagen redovisas som anläggningstillgångar, övriga som omsättningstillgångar. Fordringar upptas till det belopp som efter individuell prövning beräknas bli betalt.

Varulager

Varulagret värderas, med tillämpning av principen först-in/först-ut, till det lägsta av anskaffningsvärdet och nettoförsäljningsvärdet på balansdagen.

Nyckeltalsdefinitioner

Soliditet

Eget kapital och obeskattade reserver (med avdrag för uppskjuten skatt) i förhållande till balansomslutningen.

2023062637655

Not 2 Leasingavtal

	<u>2022</u>	<u>2021</u>
Leasingkostnader för maskiner	449 885	338 065

Not 3 Personal

	<u>2022</u>	<u>2021</u>
Medeltalet anställda		
Kvinnor	0,0	0,0
Män	2,5	0,5
Totalt	<u>2,5</u>	<u>2,5</u>

Löner, ersättningar, sociala avgifter och pensionskostnader

	<u>2022</u>	<u>2021</u>
Löner och ersättningar till anställda	958 121	902 098
Sociala avgifter mm enligt lag och avtal	231 846	169 487
Pensionskostnader mm	49 576	57 601
Totalt	<u>1 239 543</u>	<u>1 129 186</u>

Not 4 Inventarier, verktyg och installationer


	<u>2022</u>	<u>2021</u>
Ingående anskaffningsvärden	752 568	695 050
Årets förändringar		
- Inköp	246 455	57 518
Utgående ackumulerade anskaffningsvärden	999 023	752 568
Ingående avskrivningar	-310 533	-264 160
Årets förändringar		
- Avskrivningar	-92 665	-46 373
Utgående ackumulerade avskrivningar	-403 198	-310 533
Utgående restvärde enligt plan	595 825	442 035

2023062637656


Not 5 Förändring av eget kapital

	Aktiekapital	Fritt eget kapital	Summa eget kapital
Eget kapital vid årets ingång	100 000	-454 256	-354 256
Erhållna aktieägartillskott		729 000	729 000
Årets resultat		84 350	84 350
Eget kapital vid årets utgång	100 000	359 094	459 094

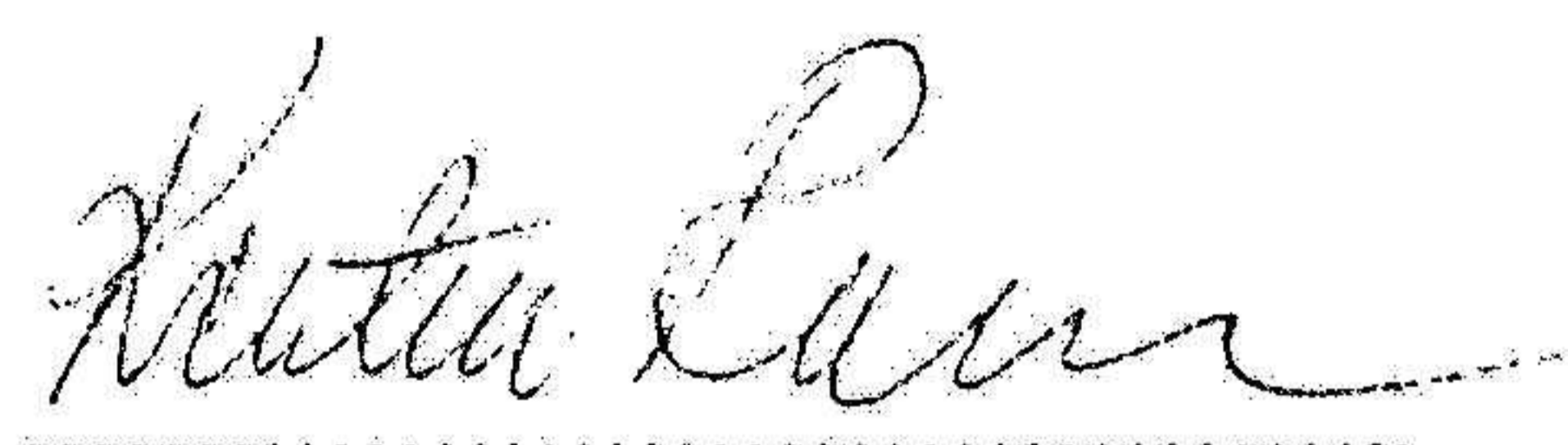
Bjurholm 2023-03-25




Henrik Helmersson




Lars Holmlund




Kerstin Persson



Kurt Granqvist



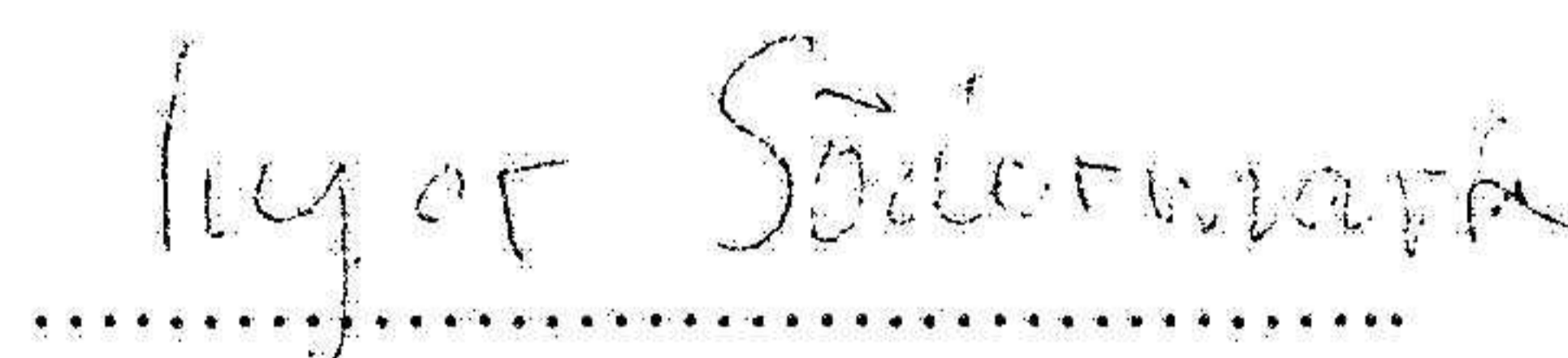
Hans Mattsson



Nils Sigefelt



Torbjörn Sundén



Inger Södermark