

Årsredovisning

för

Tallåsenbygg i Ruda AB

556608-7176

Räkenskapsåret


2023

Fastställelseintyg

Undertecknad styrelseledamot i Tallåsenbygg i Ruda AB intygar, dels att denna kopia av årsredovisningen stämmer överens med originalet, dels att resultaträkningen och balansräkningen i årsredovisningen har fastställts på årsstämma den 28/2 2024. Årsstämman beslutade att godkänna styrelsens förslag till resultatdisposition.

Jag intygar också att övriga bifogade handlingar stämmer överens med originalen.

Ruda den 28/2 2024



Magnus Andersson

Årsredovisning
för
Tallåsenbygg i Ruda AB

556608-7176

Räkenskapsåret

2023

Innehållsförteckning

Förvaltningsberättelse	1-2
Resultaträkning	3
Balansräkning	4-5
Noter	6-9

Styrelsen för Tallåsenbygg i Ruda AB avger följande årsredovisning för räkenskapsåret 2023.

Årsredovisningen är upprättad i svenska kronor, SEK. Om inte annat särskilt anges, redovisas alla belopp i hela kronor (kr). Uppgifter inom parentes avser föregående år.

Förvaltningsberättelse

Allmänt om verksamheten

Företagets verksamhet är att bedriva byggnadsverksamhet och försäljning av byggnadsmaterial samt uthyrning av fastighet.

Företaget har sitt säte i Ruda i Högsby kommun, Kalmar län.

Flerårsöversikt (tkr)	2023	2022	2021	2020	2019
Nettoomsättning	3 479	3 756	3 345	3 177	3 048
Resultat efter finansiella poster	41	247	184	554	465
Soliditet (%)	33	55	64	57	62

Förändringar i eget kapital

	Aktie- kapital	Reserv- fond	Balanserat resultat	Årets resultat	Totalt
Belopp vid årets ingång	100 000	20 000	132 740	392 103	644 843
Disposition enligt beslut av årsstämman:					
Utdelning			-500 000		-500 000
Balanseras i ny räkning			392 103	-392 103	0
Årets resultat				110 502	110 502
Belopp vid årets utgång	100 000	20 000	24 843	110 502	255 345

Resultatdisposition

Styrelsen föreslår att till förfogande stående vinstmedel (kronor):

balanserad vinst	24 843
årets vinst	110 502
	135 345
disponeras så att	
till aktieägare utdelas (100 kronor per aktie)	100 000
i ny räkning överföres	35 345
	135 345

Företagets resultat och ställning i övrigt framgår av efterföljande resultat- och balansräkning med noter.

Resultaträkning

	Not	2023-01-01 -2023-12-31	2022-01-01 -2022-12-31
Rörelseintäkter, lagerförändringar m. m.			
Nettoomsättning		3 479 160	3 756 261
Övriga rörelseintäkter	1	76 000	85 931
Summa rörelseintäkter, lagerförändringar m.m.		3 555 160	3 842 192
Rörelsekostnader			
Råvaror och köpta tjänster		-1 751 919	-1 987 426
Övriga externa kostnader		-269 858	-347 196
Personalkostnader	2	-1 485 991	-1 234 227
Avskrivningar av materiella anläggningstillgångar		-3 725	-24 572
Summa rörelsekostnader		-3 511 493	-3 593 421
Rörelseresultat		43 667	248 771
Finansiella poster			
Övriga ränteintäkter och liknande resultatposter		816	59
Räntekostnader och liknande resultatposter		-3 842	-1 973
Summa finansiella poster		-3 026	-1 914
Resultat efter finansiella poster		40 641	246 857
Bokslutsdispositioner			
Förändring av periodiseringsfonder	3	100 000	231 300
Förändring av överavskrivningar		0	18 493
Summa bokslutsdispositioner		100 000	249 793
Resultat före skatt		140 641	496 650
Skatter			
Skatt på årets resultat		-30 139	-104 547
Årets resultat		110 502	392 103

Balansräkning

Not

2023-12-31

2022-12-31

TILLGÅNGAR

Anläggningstillgångar

Materiella anläggningstillgångar

Byggnader och mark

4

64 088

67 813

Inventarier, verktyg och installationer

5

0

0

Summa materiella anläggningstillgångar

64 088

67 813

Summa anläggningstillgångar

64 088

67 813

Omsättningstillgångar

Varulager m. m.

Råvaror och handelsvaror

42 680

87 300

Kortfristiga fordringar

Kundfordringar

236 933

552 614

Övriga fordringar

61 685

49 954

Förutbetalda kostnader och upplupna intäkter

82 838

17 460

Summa kortfristiga fordringar

381 456

620 028

Kassa och bank

Kassa och bank

6

295 757

530 855

Summa omsättningstillgångar

719 893

1 238 183

SUMMA TILLGÅNGAR

783 981

1 305 996

Balansräkning

Not

2023-12-31

2022-12-31

EGET KAPITAL OCH SKULDER

Eget kapital

Bundet eget kapital

Aktiekapital

100 000

100 000

Reservfond

20 000

20 000

Summa bundet eget kapital

120 000

120 000

Fritt eget kapital

Balanserat resultat

24 843

132 740

Årets resultat

110 502

392 103

Summa fritt eget kapital

135 345

524 843

Summa eget kapital

255 345

644 843

Obeskattade reserver

7

Periodiseringsfonder

0

100 000

Kortfristiga skulder

Leverantörsskulder

65 803

111 114

Skatteskulder

0

10 120

Övriga skulder

435 275

415 557

Upplupna kostnader och förutbetalda intäkter

27 558

24 362

Summa kortfristiga skulder

528 636

561 153

SUMMA EGET KAPITAL OCH SKULDER

783 981

1 305 996

Noter

Redovisningsprinciper

+

Allmänna upplysningar

Årsredovisningen är upprättad i enlighet med årsredovisningslagen och Bokföringsnämndens allmänna råd (BFNAR 2016:10) om årsredovisning i mindre företag.

Avskrivning

Tillämpade avskrivningstider:

Materiella anläggningstillgångar

Byggnader	20 år
Markanläggningar	20 år
Inventarier, verktyg och installationer	5-8 år

Nyckeltalsdefinitioner

Nettoomsättning

Rörelsens huvudintäkter, fakturerade kostnader, sidointäkter samt intäktskorrigeringar.

Resultat efter finansiella poster

Resultat efter finansiella intäkter och kostnader men före bokslutsdispositioner och skatter.

Soliditet (%)

Justerat eget kapital (eget kapital och obeskattade reserver med avdrag för uppskjuten skatt) i procent av balansomslutning.

Not Ställda säkerheter

	2023-12-31	2022-12-31
Företagsinteckning	100 000	100 000
Fastighetsinteckning	1 000 000	1 000 000
	1 100 000	1 100 000

Not 1 Övriga rörelseintäkter

	2023	2022
Hysesintäkter	76 000	69 810
Återbetalning Foraaavgifter	0	16 121
	76 000	85 931

Not 2 Medelantalet anställda

	2023	2022
Medelantalet anställda	2	2

Not 3 Bokslutsdispositioner

	2023	2022
Återföring från periodiseringsfond	100 000	231 300
Förändring av överavskrivningar	0	18 493
	100 000	249 793

Not 4 Byggnader och mark

	2023-12-31	2022-12-31
Ingående anskaffningsvärden	239 533	239 533
Utgående ackumulerade anskaffningsvärden	239 533	239 533
Ingående avskrivningar	-171 720	-165 641
Årets avskrivningar	-3 725	-6 079
Utgående ackumulerade avskrivningar	-175 445	-171 720
Utgående redovisat värde	64 088	67 813
Taxeringsvärden byggnader	221 000	221 000
Taxeringsvärden mark	130 000	130 000
	351 000	351 000
Bokfört värde byggnader	9 933	13 658
Bokfört värde mark	54 155	54 155
	64 088	67 813

Not 5 Inventarier, verktyg och installationer

	2023-12-31	2022-12-31
Ingående anskaffningsvärden	293 447	293 447
Utgående ackumulerade anskaffningsvärden	293 447	293 447
Ingående avskrivningar	-293 447	-274 954
Årets avskrivningar		-18 493
Utgående ackumulerade avskrivningar	-293 447	-293 447
Utgående redovisat värde	0	0

Not 6 Checkräkningskredit


	2023-12-31	2022-12-31
Beviljat belopp på checkräkningskredit uppgår till	400 000	400 000
Utnyttjad kredit uppgår till	0	0
<u>Ställda säkerheter</u>		
Företagsinteckningar	400 000	400 000
	400 000	400 000

Not 7 Obeskattade reserver


	2023-12-31	2022-12-31
Periodiseringsfond 2020	0	100 000
	0	100 000
Uppskjuten skatt avseende obeskattade reserver		20 600
Skatteeffekt av schablonränta på periodiseringsfond	400	341

Resultat- och balansräkningen kommer att föreläggas på årsstämma för fastställelse.

Ruda den 28/12 2024



Magnus Andersson
Ordförande



Thomas Löqvist