

Årsredovisning

för

AB Nyåkers Pepparkakor

556269-6137

Räkenskapsåret

2022

Fastställelseintyg


2023-06-15

Undertecknad verkställande direktör i AB Nyåkers Pepparkakor intyggar att resultaträkningen och balansräkningen i årsredovisningen har fastställts på årsstämma. Årsstämman beslutade att godkänna styrelsens förslag till resultatdisposition.

Jag intyggar också att innehållet i årsredovisningen och revisionsberättelsen stämmer överens med originalen.

Nordmalms

Christoffer Kakland



A large, stylized handwritten signature in black ink, appearing to be 'Christoffer Kakland'. The signature is written over the printed name and extends upwards into the date stamp area.

Årsredovisning

för

AB Nyåkers Pepparkakor

556269-6137

Räkenskapsåret

2022

Styrelsen och verkställande direktören avger följande årsredovisning

Innehållsförteckning

Förvaltningsberättelse	2
Resultaträkning	5
Balansräkning	6
Förändring eget kapital	8
Kassaflödesanalys	9
Noter	10

Om inte annat särskilt anges, redovisas alla belopp i kronor. Uppgifter inom parentes avser föregående år

Årsredovisningen är upprättad i svenska kronor, SEK. Om inte annat särskilt anges, redovisas alla belopp i hela kronor (kr). Uppgifter inom parentes avser föregående år.

Förvaltningsberättelse

Ju mera åren går desto märkligare blir världen. Vi på Nyåkers Pepparkakor trodde tidigare år varit tunga med Covid19, märkligare frakter, stora båtar som går på grund och bankkrascher. Men året 2022 skall ändå vara ett år med stora dramatiska förändringar med bakgrund i Rysslands invasion av Ukraina och alla de effekter detta medgav för det norrländska kak-landet. Aldrig förr har råvarumarknaderna, energi- och drivmedelspriser nått dessa nivåer och det har varit tufft för många i vår omvärld oavsett om det varit kunder eller leverantörer.

Vi har fortsatt hjälpts åt, stött och blött som alla de andra år och kommit i mål med året. Och trots de utmaningar som hela livsmedelsindustrin stått inför har vi kommit på en helt ok sida. Försäljningen har fortsatt växa på i lagom takt och vi fortsätter ta hand om våra leverantörer. Som vi alltid gjort från vårt Nyåker.

Under 2023 ser jag fortsatt positivt på läget och planen är att fortsätta i lämplig och lagom takt framåt på vårt sätt. Mer pepparkakor till alla världens hörn.

Christoffer Sai Kakland

VD AB Nyåkers Pepparkakor

Information om verksamheten

Bolaget började sin verksamhet år 1964 och bedriver pepparkaksfabrik. I detta bolag har verksamheten bedrivits sedan 1986.

Företaget har sitt säte i Nordmaling.

Ägarförhållanden

Bolaget är ett helägt dotterbolag till Stockholms Handel och Marknadskompani AB, 556956-2258, med säte i Stockholm. Koncernredovisning för det högsta bolaget i koncernen upprättas av Stockholms Handel och Marknadskompani AB.

U

Väsentliga händelser under räkenskapsåret

Bolaget har påverkats av kriget i Ukraina, se mer i inledningen av denna förvaltningsberättelse.

Resultat och ställning

Bolagets nettoomsättning under räkenskapsåret uppgick till 136 599 tkr jämfört med 123 512 tkr föregående år vilket motsvarar en höjning med 11%. Rörelsens resultat efter finansiella poster uppgick till 4 201 tkr jämfört med 3 094 tkr föregående räkenskapsår.

Resultatet av bolagets verksamhet samt den ekonomiska ställningen vid räkenskapsårets utgång framgår i övrigt av efterföljande resultaträkningar och balansräkningar med noter.

Flerårsöversikt

Bolagets ekonomiska utveckling i sammandrag.

Flerårsöversikt (Tkr)	2022	2021	2020	2019	2018
Nettoomsättning	136 599	123 512	115 327	116 758	108 952
Resultat efter finansiella poster	4 201	3 094	3 729	5 354	2 138
Balansomslutning	79 364	71 366	65 013	59 355	62 530
Antal anställda	64	68	69	64	60
Soliditet (%)	30,8	32,3	39,2	38,8	30,6
Avkastning på totalt kap. (%)	7,6	6,0	8,2	10,8	5,4
Avkastning på eget kap. (%)	17,2	13,4	15,9	23,3	11,2

För definitioner av nyckeltal, se Redovisnings- och värderingsprinciper.

10

Förväntad framtida utveckling samt väsentliga riskerfaktorer

Framtida utveckling

Bolaget kommer att fortsätta att utveckla sina produktionsmetoder och produktsortiment för att även i framtiden kunna ligga i teknologisk och innovativ framkant. Bolagets satsningar de senaste åren har gett gott resultat och orderstocken för 2023 uppgår till 140 mkr.

Väsentliga riskfaktorer

De främsta riskerna i företagets verksamhet kan sammanfattas som:

- risken för att priserna på råvaror ökar
- risken för brist på tillgång av kompetent personal
- risken för att kunderna inte kan betala

AB Nyåkers Pepparkakor skriver därför längre avtal med leverantörer för så långt som möjligt säkerställa att råvarupriserna är kända under en affärscykel. Eftersom AB Nyåkers Pepparkakor är ett företag som sätter riskhantering i fokus arbetas det ständigt med förbättring av befintliga rutiner och ett förebyggande arbete med riskminimering. Vi arbetar främst med större och konjunkturokänsliga kunder vilket i sig minskar riskerna ovan högst väsentligt.

Förslag till vinstdisposition

Styrelsen föreslår att till förfogande stående vinstmedel (kronor):

balanserad vinst	1 992 488
årets vinst	1 437 804
	3 430 292
disponeras så att	
i ny räkning överföres	3 430 292
	3 430 292

Företagets resultat och ställning i övrigt framgår av efterföljande resultat- och balansräkning samt kassaflödesanalys med noter.

Resultaträkning

	Not	2022-01-01 -2022-12-31	2021-01-01 -2021-12-31
Rörelsens intäkter			
Nettoomsättning	2, 3, 4	136 598 597	123 512 207
Förändring av lager av produkter i arbete, färdiga varor och pågående arbete för annans räkning		6 084 282	1 152 411
Aktiverat arbete för egen räkning		1 546 500	1 375 229
Övriga rörelseintäkter	5	1 869 492	2 309 183
		146 098 871	128 349 030
Rörelsens kostnader	3		
Råvaror och förnödenheter		-66 754 005	-56 275 779
Övriga externa kostnader	6, 7	-34 255 063	-29 682 901
Personalkostnader	8	-36 313 319	-35 553 835
Avskrivningar av materiella anläggningstillgångar		-2 789 753	-2 307 147
Övriga rörelsekostnader		-154 786	-281 008
		-140 266 926	-124 100 670
Rörelseresultat		5 831 945	4 248 360
Resultat från finansiella poster			
Övriga ränteintäkter och liknande resultatposter		223 755	58 462
Räntekostnader och liknande resultatposter	9	-1 855 175	-1 212 982
		-1 631 420	-1 154 520
Resultat efter finansiella poster		4 200 525	3 093 840
Bokslutsdispositioner	10	-2 263 729	1 269 825
Resultat före skatt		1 936 796	4 363 665
Skatt på årets resultat	11	-498 992	-1 215 736
Årets resultat		1 437 804	3 147 929 ¹⁵

Balansräkning

Not

2022-12-31

2021-12-31

TILLGÅNGAR

Anläggningstillgångar

Immateriella anläggningstillgångar

Balanserade utgifter för utvecklingsarbeten och liknande arbeten

12

2 561 519

1 904 882

Koncessioner, patent, licenser, varumärken samt liknande rättigheter

13

3 277 351

3 793 964

5 838 870

5 698 846

Materiella anläggningstillgångar

Byggnader och mark

14

5 369 467

5 165 497

Maskiner och andra tekniska anläggningar

15

18 465 835

19 188 912

Inventarier, verktyg och installationer

16

1 508 247

460 045

25 343 549

24 814 454

Summa anläggningstillgångar

31 182 419

30 513 300

Omsättningstillgångar

Varulager m m

Råvaror och förnödenheter

16 989 657

15 086 539

Färdiga varor och handelsvaror

9 800 145

3 715 863

26 789 802

18 802 402

Kortfristiga fordringar

Kundfordringar

13 849 509

16 971 174

Fordringar hos koncernföretag

3 157 644

3 057 564

Aktuella skattefordringar

686 668

487 392

Övriga kortfr. fordringar

188 999

255 287

Förutbetalda kostnader och upplupna intäkter

18

1 463 731

1 260 947

19 346 551

22 032 364

Kassa och bank

19

2 055 796

18 087

Summa omsättningstillgångar

48 192 149

40 852 853

SUMMA TILLGÅNGAR

79 374 568

71 366 153

Balansräkning

Not

2022-12-31

2021-12-31

EGET KAPITAL OCH SKULDER

Eget kapital

21

Bundet eget kapital

Aktiekapital

20

400 000

400 000

Reservfond

20 000

20 000

Fond för utvecklingsutgifter

5 838 869

5 698 845

6 258 869

6 118 845

Fritt eget kapital

Balanserad vinst eller förlust

1 992 488

784 584

Årets resultat

1 437 804

3 147 929

3 430 292

3 932 513

Summa eget kapital

9 689 161

10 051 358

Obeskattade reserver

22

18 609 406

16 345 677

Avsättningar

Uppskjuten skatteskuld

23

100 955

65 007

Summa avsättningar

100 955

65 007

Långfristiga skulder

24, 25

Checkräkningskredit

19

0

17 458 384

Skulder till kreditinstitut

5 738 336

2 636 682

Summa långfristiga skulder

5 738 336

20 095 066

Kortfristiga skulder

25

Checkräkningskredit

19

20 238 892

0

Skulder till kreditinstitut

24

2 002 372

1 173 314

Leverantörsskulder

16 072 089

15 811 639

Aktuella skatteskulder

0

472 661

Övriga skulder

1 313 290

1 329 776

Upplupna kostnader och förutbetalda intäkter

26

5 610 067

6 021 655

Summa kortfristiga skulder

45 236 710

24 809 045

SUMMA EGET KAPITAL OCH SKULDER

79 374 568

71 366 153 ¹⁵

Rapport över förändringar i eget kapital

	Bundet eget kapital		Fritt eget kapital		Summa eget kapital
	Aktie- kapital	Reserv fond	Fond för utvecklings- avgifter	Övrigt fritt eget kapital	
Ingående eget kapital 2022-01-01	400 000	20 000	5 698 845	3 932 514	10 051 359
Utdelning				-1 800 000	-1 800 000
Aktivering av utvecklingsutgifter			1 021 870	-1 021 870	0
Upplösning till följd av årets avskrivningar på utvecklingsutgifter			-881 847	881 847	0
Årets resultat				1 415 187	1 415 187
Utgående eget kapital 2022-12-31	400 000	20 000	5 838 868	3 407 678	9 666 546 <i>us</i>

2023070740872

Kassaflödesanalys

	Not	2022-01-01 -2022-12-31	2021-01-01 -2021-12-31
Den löpande verksamheten			
Rörelseresultat före finansiella poster		5 831 945	4 248 360
Justeringar för poster som inte ingår i kassaflödet	27	2 789 752	2 307 147
Erhållen ränta		731	2 563
Erlagd ränta		-1 855 175	-1 212 982
Betald skatt		-1 678 453	-2 253 743
Kassaflöde från den löpande verksamheten före förändring av rörelsekapital		5 088 800	3 091 345
Kassaflöde från förändring av rörelsekapitalet			
Förändring av varulager och pågående arbete		-7 987 401	-5 708 255
Förändring av kundfordringar		3 121 665	-2 889 876
Förändring av kortfristiga fordringar		306 896	1 864 104
Förändring av leverantörsskulder		260 449	-932 914
Förändring av kortfristiga skulder		-428 075	-541 292
Kassaflöde från den löpande verksamheten		362 334	-5 116 888
Investeringsverksamheten			
Investeringar i immateriella anläggningstillgångar		-1 021 870	-1 008 770
Investeringar i materiella anläggningstillgångar		-2 437 000	-1 053 187
Försäljning av materiella anläggningstillgångar		0	627 851
Kassaflöde från investeringsverksamheten		-3 458 870	-1 434 106
Finansieringsverksamheten			
Upptagna lån		0	0
Amortering av lån		-7 893 378	-1 589 520
Ökning/minskning kortfristiga finansiella skulder		9 827 621	-1 960 578
Ökning/minskning Checkräkningskredit		5 000 000	12 605 990
Utbetald utdelning		-1 800 000	-2 500 000
Kassaflöde från finansieringsverksamheten		5 134 243	6 555 892
Årets kassaflöde		2 037 707	4 898
Likvida medel vid årets början		18 088	13 190
Likvida medel vid årets slut		2 055 795	18 088

Noter

Not 1 Redovisnings- och värderingsprinciper

Allmänna upplysningar

Årsredovisningen är upprättad i enlighet med årsredovisningslagen och BFNAR 2012:1 Årsredovisning och koncernredovisning (K3).

Redovisningsprinciperna är oförändrade jämfört med föregående år.

Utländska valutor

Monetära tillgångs- och skuldposter i utländsk valuta värderas till balansdagens kurs. Transaktioner i utländsk valuta omräknas enligt transaktionsdagens avistakurs.

Intäkter

Varor

Försäljning av varor redovisas när väsentliga risker och fördelar övergår från säljare till köpare i enlighet med försäljningsvillkoren. Försäljningen redovisas efter avdrag för moms och rabatter

Andra typer av intäkter

Andra typer av intäkter som intjänats intäktsredovisas enligt följande:

Hysesintäkter: i den period uthyrningen avser.

Royalty och liknande: i enlighet med den aktuella överenskommelsens ekonomiska innebörd.

Ränteintäkter: i enlighet med effektiv avkastning.

Erhållen utdelning: när rätten att erhålla utdelning bedöms som säker.

Immateriella tillgångar

Immateriella anläggningstillgångar redovisas till anskaffningsvärde minskat med ackumulerade avskrivningar och nedskrivningar. I årsredovisningen tillämpas aktiveringsmodellen för internt upparbetade immateriella tillgångar. Avskrivningar görs linjärt över den bedömda nyttjandetiden. Avskrivningstiden för immateriella anläggningstillgångar uppgår till tio år.

Materiella anläggningstillgångar

Materiella anläggningstillgångar redovisas till anskaffningsvärde minskat med avskrivningar. I anskaffningsvärdet ingår utgifter som direkt kan hänföras till förvärvet av tillgången. När en komponent i en anläggningstillgång byts ut, utrangeras eventuell kvarvarande del av den gamla komponenten och den nya komponentens anskaffningsvärde aktiveras. Tillkommande utgifter som avser tillgångar som inte delas upp i komponenter läggs till anskaffningsvärdet om de beräknas ge företaget framtida ekonomiska fördelar, till den del tillgångens prestanda ökar i förhållande till tillgångens värde vid anskaffningstidpunkten.

Utgifter för löpande reparation och underhåll redovisas som kostnader. Materiella anläggningstillgångar skrivs av systematiskt över tillgångens bedömda nyttjandeperiod. När tillgångarnas avskrivningsbara belopp fastställs, beaktas i förekommande fall tillgångens restvärde. Bolagets mark har obegränsad nyttjandeperiod och skrivs inte av. Linjär avskrivningsmetod används för övriga typer av materiella tillgångar.

Följande avskrivningstider tillämpas:



Industribyggnader

Stommar	50 år
Fasader, yttertak och fönster	25 år
Installationer och inre ytskikt	15 år
Maskiner och andra tekniska anläggningar	5-20 år
Inventarier, verktyg och installationer	3-5 år

Inga låneutgifter aktiveras.

Finansiella instrument

Finansiella instrument som redovisas i balansräkningen inkluderar värdepapper, kundfordringar och övriga fordringar, kortfristiga placeringar, leverantörsskulder, och låneskulder. Instrumenten redovisas i balansräkningen när bolaget blir part i instrumentets avtalsmässiga villkor.

Finansiella tillgångar tas bort från balansräkningen när rätten att erhålla kassaflöden från instrumentet har löpt ut eller överförs och bolaget har överfört i stort sett alla risker och förmåner som är förknippade med äganderätten. Finansiella skulder tas bort från balansräkningen när förpliktelserna har reglerats eller på annat sätt upphört.

Kundfordringar och övriga fordringar

Fordringar redovisas som omsättningstillgångar med undantag för poster med förfallodag mer än 12 månader efter balansdagen, vilka klassificeras som anläggningstillgångar. Fordringar tas upp till det belopp som förväntas bli inbetalt efter avdrag för individuellt bedömda osäkra fordringar.

Låneskulder och leverantörsskulder

Låneskulder och leverantörsskulder redovisas initialt till anskaffningsvärde efter avdrag för transaktionskostnader. Skiljer sig det redovisade beloppet från det belopp som ska återbetalas vid förfallotidpunkten periodiseras mellanskillnaden som räntekostnad över lånets löptid med hjälp av instrumentets effektivränta. Härigenom överensstämmer vid förfallotidpunkten det redovisade beloppet och det belopp som ska återbetalas.

Kvittning av finansiell fordran och finansiell skuld

En finansiell tillgång och en finansiell skuld kvittas och redovisas med ett nettobelopp i balansräkningen endast då legal kvittningsrätt föreligger samt då en reglering med ett nettobelopp avses ske eller då en samtida avyttring av tillgången och reglering av skulden avses ske.

Nedskrivningsprövning av finansiella anläggningstillgångar

Vid varje balansdag bedömer bolaget om det finns någon indikation på nedskrivningsbehov i någon utav de finansiella anläggningstillgångarna. Nedskrivning sker om värdenedgången bedöms vara bestående. Nedskrivning redovisas i resultaträkningsposten Resultat från övriga värdepapper och fordringar som är anläggningstillgångar. Nedskrivningsbehovet prövas individuellt för finansiella anläggningstillgångar som är väsentliga.

Leasingavtal

Samtliga leasingavtal där företaget är leasetagare redovisas som operationell leasing (hyresavtal), oavsett om avtalen är finansiella eller operationella. Leasingavgiften redovisas som en kostnad linjärt över leasingperioden.

Varulager

Varulagret värderas enligt inkomstskattelagens bestämmelser till det lägsta av 97 procent av anskaffningsvärdet och nettoförsäljningsvärdet. Anskaffningsvärdet fastställs med användning av först in, först ut-metoden (FIFU). Anskaffningsvärdet för egentillverkade hel- och halv fabrikat har beräknats till varornas tillverkningskostnader inklusive skälig andel av indirekta tillverkningsomkostnader.

Inkomstskatter

Aktuella skatter värderas utifrån de skattesatser och skatteregler som gäller på balansdagen. Uppskjutna skatter värderas utifrån de skattesatser och skatteregler som är beslutade före balansdagen. Uppskjuten skattefordran avseende underskottsavdrag eller andra framtida skattemässiga avdrag redovisas i den utsträckning det är sannolikt att avdraget kan avräknas mot överskott vid framtida beskattning. Fordringar och skulder nettoredovisas endast när det finns en legal rätt till kvittning.

Aktuell skatt, liksom förändring i uppskjuten skatt, redovisas i resultaträkningen om inte skatten än hänförlig till en händelse eller transaktion som redovisas direkt i eget kapital. Skatteeffekter av poster som redovisas direkt mot eget kapital, redovisas mot eget kapital. På grund av sambandet mellan redovisning och beskattning särredovisas inte den uppskjutna skatteskulden som är hänförlig till obeskattade reserver.

Ersättningar till anställda

Kortfristiga ersättningar

Kortfristiga ersättningar i bolaget utgörs av lön, sociala avgifter, betald semester, betald sjukfrånvaro, sjukvård och bonus. Kortfristiga ersättningar redovisas som en kostnad och en skuld då det finns en legal eller informell förpliktelse att betala ut en ersättning.

Ersättningar efter avslutad anställning

I bolaget förekommer såväl avgiftsbestämda som förmånsbestämda pensionsplaner. I avgiftsbestämda planer betalar företaget fastställda avgifter till ett annat företag och har inte någon legal eller informell förpliktelse att betala något ytterligare även om det andra företaget inte kan uppfylla sitt åtagande. Bolagets resultat belastas för kostnader i takt med att de anställdas tjänster utförts. Bolaget redovisar förmånsbestämda pensionsplaner i enlighet med K3s förenklingsregler. Bolaget har bl. a. förmånsbestämda planer som innebär att pensionspremier betalas och dessa planer redovisas som avgiftsbestämda planer.

Ersättningar vid uppsägning

Ersättningar vid uppsägning utgår då bolaget beslutar att avsluta en anställning före den normala tidpunkten för anställningens upphörande eller då en anställd accepterar ett erbjudande om frivillig avgång i utbyte mot sådan ersättning. Om ersättningen inte ger företaget någon framtida ekonomisk fördel redovisas en skuld och en kostnad när företaget har en legal eller informell förpliktelse att lämna sådan ersättning. Ersättningen värderas till den bästa uppskattningen av den ersättning som skulle krävas för att reglera förpliktelsen på balansdagen.

Kassaflödesanalys

Kassaflödesanalysen upprättas enligt indirekt metod. Det redovisade kassaflödet omfattar endast transaktioner som medfört in- eller utbetalningar.

Som likvida medel klassificerar företaget kassamedel och kortfristiga likvida placeringar som är noterade på en marknadsplats och har en kortare löptid än tre månader från anskaffningstidpunkten.

Obeskattade reserver

Obeskattade reserver redovisas med bruttobelopp i balansräkningen, inklusive den uppskjutna skatteskuld som är hänförlig till reserverna.

Bokslutsdispositioner

Förändringar av obeskattade reserver redovisas som bokslutsdispositioner i resultaträkningen. Koncernbidrag redovisas som bokslutsdispositioner.

Nyckeltalsdefinitioner

Soliditet (%)

Justerat eget kapital (eget kapital och obeskattade reserver med avdrag för uppskjuten skatt) i procent av balansomslutning.

Avkastning på totalt kap. (%)

Rörelseresultat plus finansiella intäkter i procent av balansomslutningen.

Avkastning på eget kap. (%)

Resultat efter finansiella poster i procent av justerat eget kapital (eget kapital och obeskattade reserver med avdrag för uppskjuten skatt).

ib

Not 2 Uppskattningar och bedömningar

AB Nyåkers Pepparkakor gör uppskattningar och bedömningar om framtiden. De uppskattningar för redovisningsändamål som blir följden av dessa kommer, definitionsmässigt, sällan att motsvara det verkliga resultatet. De uppskattningar och antaganden som innebär en betydande risk för väsentliga justeringar i redovisade värden för tillgångar och skulder under nästkommande år behandlas i huvuddrag nedan.

Värdering färdigvarulager

Bolagets försäljning är säsonsberoende och inför varje försäljningssäsong finns betydande lager av färdigställda produkter. Övervägande delen av produkterna är dock sålda och producerade mot order vilket minskar risken för osålda produkter efter säsongen. I bokslutet görs bedömning av värdet på återstående färdigvarulager baserat på historiska utfall. Att fastställa värdet på färdigvarulagret är en väsentlig och svår bedömningsfråga.

Not 3 Inköp och försäljning mellan koncernföretag

Inga försäljningar eller inköp har skett mellan koncernbolagen.

Not 4 Nettoomsättningens fördelning på verksamhetsgrenar och geografiska marknader

Bolaget har enfast en verksamhetsgren

Nettoomsättningen fördelar sig på geografiska marknader enligt följande

	2022	2021
Norden	97 535 290	80 882 634
Europa exkl. Norden	8 742 380	12 851 308
Övriga marknader	6 575 365	19 207 275
Nordamerika	23 745 562	10 570 992
Summa	136 598 597	123 512 209

Not 5 Övriga rörelseintäkter

I övriga rörelseintäkter ingår intäkter från:

	2022	2021
Bidrag	1 644 523	1 771 965
Övrigt	224 969	537 218
Summa	1 869 492	2 309 183

Not 6 Ersättning till revisorerna

PwC

	2022	2021
Revisionsuppdrag	177 000	130 000
Skatterådgivning	0	16 030
Övriga tjänster	68 450	151 610
	245 450	297 640

Not 7 Operationella leasingavtal

Framtida minimileaseavgifter, som ska erläggas avseende icke uppsägningsbara leasingavtal:

	2022	2021
Inom ett år	860 247	809 545
Senare än ett men inom 5 år	1 841 636	2 659 591
Senare än fem år	0	
	2 701 883	3 469 136
Under perioden kostnadsförda leasingavgifter	731 777	1 142 905

Den operationella leasingen utgörs i allt väsentligt av hyrda maskiner. Avtalen om hyra av maskinerna löper på tre - fem år. Efter avslutad hyresperiod har bolaget möjlighet att antingen förlänga avtalen, eller säga upp avtalen alternativt köpa maskinerna till restvärde.

Not 8 Anställda och personalkostnader (större företag)

	2022	2021
Medelantalet anställda		
Kvinnor	37	40
Män	27	28
	64	68
Löner och ersättningar		
Styrelse och verkställande direktör	1 177 655	1 350 421
Övriga anställda	24 770 236	25 184 620
	25 947 891	26 535 041
Sociala kostnader		
Pensionskostnader för styrelse och verkställande direktör	191 100	176 400
Pensionskostnader för övriga anställda	1 003 892	752 091
Övriga sociala avgifter enligt lag och avtal	9 200 544	8 090 303
	10 395 536	9 018 794
Totala löner, ersättningar, sociala kostnader och pensionskostnader	36 343 427	35 553 835

2023070740880

Styrelseledamöter och ledande befattningshavare

Andel kvinnor i styrelsen	25 %	25 %
Andel män i styrelsen	50 %	50 %
Antal verkställande direktörer och andra ledande befattningshavare	25 %	25 %

Not 9 Räntekostnader och liknande resultatposter

	2022	2021
Övriga räntekostnader och liknande resultatposter	-1 855 175	-1 212 982
Summa	-1 855 175	-1 212 982

Not 10 Bokslutsdispositioner

	2022	2021
Avsättning till periodiseringsfonder	753 398	1 950 000
Förändring av överavskrivningar	1 510 331	-3 219 825
	2 263 729	-1 269 825

6

2023070740881

Not 11 Aktuell och uppskjuten skatt

	2022	2021
Skatt på årets resultat		
Aktuell skatt	-463 044	-1 215 252
Förändring av uppskjuten skatt avseende temporära skillnader	-35 948	-484
Totalt redovisad skatt	-498 992	-1 215 736

Avstämning av effektiv skatt

	2022		2021	
	Procent	Belopp	Procent	Belopp
Redovisat resultat före skatt		1 936 796		4 363 666
Skatt enligt gällande skattesats	20,60	-398 980	20,60	-898 915
Ej avdragsgilla kostnader		-109 369		-340 656
Ej skattepliktiga intäkter		151		528
Justering avseende skatter för föregående år		0		-9 458
Ej redovisade intäkter som skall tas upp		-3 566		-3 566
Förändring av uppskjuten skatt avseende temporära skillnader				-484
Övrigt				36 815
Redovisad effektiv skatt	26,42	-511 764	27,86	-1 215 736

Not 12 Balanserade utgifter för utvecklingsarbeten och liknande arbeten

	2022-12-31	2021-12-31
Ingående anskaffningsvärden	2 367 725	2 247 331
Inköp	1 021 871	120 394
Utgående ackumulerade anskaffningsvärden	3 389 596	2 367 725
Ingående avskrivningar	-462 843	-224 733
Årets avskrivningar	-365 234	-238 110
Utgående ackumulerade avskrivningar	-828 077	-462 843
Utgående redovisat värde	2 561 519	1 904 882

Not 13 Koncessioner, patent, licenser, varumärken samt liknande rättigheter

	2022-12-31	2021-12-31
Ingående anskaffningsvärden	5 166 129	4 277 753
Inköp	0	888 376
Utgående ackumulerade anskaffningsvärden	5 166 129	5 166 129
Ingående avskrivningar	-1 372 163	-855 550
Årets avskrivningar	-516 613	-516 613
Utgående ackumulerade avskrivningar	-1 888 776	-1 372 163
Utgående redovisat värde	3 277 353	3 793 966

Not 14 Byggnader och mark

	2022-12-31	2021-12-31
Ingående anskaffningsvärden	11 932 781	11 914 309
Inköp	395 032	18 472
Utgående ackumulerade anskaffningsvärden	12 327 813	11 932 781
Ingående avskrivningar	-6 767 284	-6 596 229
Årets avskrivningar	-191 063	-171 055
Utgående ackumulerade avskrivningar	-6 958 347	-6 767 284
Utgående redovisat värde	5 369 466	5 165 497
Bokfört värde byggnader i Sverige	4 146 101	3 942 132
Bokfört värde mark i Sverige	1 223 365	1 223 365
Summa	5 369 466	5 165 497

Not 15 Maskiner och andra tekniska anläggningar

	2022-12-31	2021-12-31
Ingående anskaffningsvärden	46 243 959	45 574 459
Inköp	679 860	669 500
Utgående ackumulerade anskaffningsvärden	46 923 819	46 243 959
Ingående avskrivningar	-27 055 047	-25 838 168
Årets avskrivningar	-1 402 937	-1 216 879
Utgående ackumulerade avskrivningar	-28 457 984	-27 055 047
Utgående redovisat värde	18 465 835	19 188 912

2023070740883

Not 16 Inventarier, verktyg och installationer

	2022-12-31	2021-12-31
Ingående anskaffningsvärden	2 296 873	2 592 553
Inköp	1 362 108	365 215
Försäljningar/utrangeringar		-660 895
Utgående ackumulerade anskaffningsvärden	3 658 981	2 296 873
Ingående avskrivningar	-1 836 828	-1 705 382
Försäljningar/utrangeringar		33 045
Årets avskrivningar	-313 906	-164 491
Utgående ackumulerade avskrivningar	-2 150 734	-1 836 828
Utgående redovisat värde	1 508 247	460 045

Not 18 Förutbetalda kostnader och upplupna intäkter

	2022-12-31	2021-12-31
Förutbetalda hyror	200 500	179 549
Övriga poster	5 356 900	1 081 398
	5 557 400	1 260 947

Not 19 Checkräkningskredit

	2022-12-31	2021-12-31
Beviljat belopp på checkräkningskredit uppgår till	30 000 000	25 000 000

Not 20 Aktiekapital

Aktiekapitalet består av 4 000 st aktier med kvotvärder 100 kr.

Not 21 Disposition av vinst eller förlust

	2022-12-31	
Förslag till vinstdisposition		
Styrelsen föreslår att till förfogande stående vinstmedel:		
balanserad vinst	1 992 488	
årets vinst	1 437 804	
	3 430 292	U2

disponeras så att	
i ny räkning överföres	3 430 292
	3 430 292

Not 22 Obeskattade reserver

	2022-12-31	2021-12-31
Akkumulerad skillnad mellan bokförda avskrivningar och avskrivningar enligt plan	12 444 008	10 933 677
Periodiseringsfond tax 2019	807 000	807 000
Periodiseringsfond tax 2020	1 967 000	1 967 000
Periodiseringsfond tax 2021	688 000	688 000
Periodiseringsfond tax 2022	1 950 000	1 950 000
Periodiseringsfond tax 2023	753 398	
	18 609 406	16 345 677

Not 23 Uppskjuten skatt

Skillnaden mellan å ena sidan den inkomstskatt som har redovisats i resultaträkningen under räkenskapsåret och tidigare räkenskapsår samt å andra sidan den inkomstskatt som belöper sig på verksamheten för dessa år utgörs av uppskjuten skatt på temporära skillnader avseende avskrivningar på byggnader. ↵

Not 24 Långfristiga skulder

	2022-12-31	2021-12-31
Skulder som ska betalas senare än fem år efter balansdagen	292 166	16 706
	292 166	16 706

Not 25 Skulder som avser flera poster

Företagets banklån om 7.740.708 kronor redovisas under följande poster i balansräkningen.

	2022-12-31	2021-12-31
Långfristiga skulder		
Övriga skulder till kreditinstitut	5 738 336	2 636 682
	5 738 336	2 636 682
Kortfristiga skulder		
Övriga skulder till kreditinstitut	2 002 372	1 173 314
	2 002 372	1 173 314

Not 26 Upplupna kostnader och förutbetalda intäkter

	2022-12-31	2021-12-31
Upplupna löner	193 632	231 242
Upplupna semesterlöner	2 972 851	3 314 183
Upplupna sociala avgifter	982 469	1 073 705
Övriga poster	1 461 115	1 402 525
	5 610 067	6 021 655

Not 27 Justeringar för poster som inte ingår i kassaflöde, mm

	2022-12-31	2021-12-31
Avskrivningar	2 789 753	2 307 147
Övriga poster	0	0
Summa justeringar	2 789 753	2 307 147

2023070740886

Not 28 Ställda säkerheter

	2022-12-31	2021-12-31
Avseende skuld till kreditinstut		
Företagsinteckning	28 700 000	28 700 000
Fastighetsinteckningar	10 200 000	10 200 000
Tillgångar med äganderättsförbehåll	1 844 396	856 010
	40 744 396	39 756 010

Not 29 Eventualförpliktelser

	2022-12-31	2021-12-31
Regionalt investeringsstöd	0	0
Summa	0	0

Not 30 Väsentliga händelser efter räkenskapsårets slut


Inga väsentliga händelser har inträffat efter räkenskapsårets slut.

ib

Nordmaling 14/6-23



Christoffer Sai Kakland
Verkställande direktör



Aina Norberg



Erik Lindberg




Kent Johansson
Ordförande

Vår revisionsberättelse har lämnats 2023-06-15

Öhrlings PricewaterhouseCoopers AB



Marcus Sundberg
Auktoriserad revisor



Revisionsberättelse

Till bolagsstämman i AB Nyåkers Pepparkakor, org.nr 556269-6137

Rapport om årsredovisningen

Uttalanden

Vi har utfört en revision av årsredovisningen för AB Nyåkers Pepparkakor för år 2022.

Enligt vår uppfattning har årsredovisningen upprättats i enlighet med årsredovisningslagen och ger en i alla väsentliga avseenden rättvisande bild av AB Nyåkers Pepparkakors finansiella ställning per den 31 december 2022 och av dess finansiella resultat och kassaflöde för året enligt årsredovisningslagen. Förvaltningsberättelsen är förenlig med årsredovisningens övriga delar.

Vi tillstyrker därför att bolagsstämman fastställer resultaträkningen och balansräkningen för AB Nyåkers Pepparkakor.

Grund för uttalanden

Vi har utfört revisionen enligt International Standards on Auditing (ISA) och god revisionsred i Sverige. Vårt ansvar enligt dessa standarder beskrivs närmare i avsnittet Revisorns ansvar. Vi är oberoende i förhållande till AB Nyåkers Pepparkakor enligt god revisorsred i Sverige och har i övrigt fullgjort vårt yrkesetiska ansvar enligt dessa krav.

Vi anser att de revisionsbevis vi har inhämtat är tillräckliga och ändamålsenliga som grund för våra uttalanden.


Styrelsens och verkställande direktörens ansvar


Det är styrelsen och verkställande direktören som har ansvaret för att årsredovisningen upprättas och att den ger en rättvisande bild enligt årsredovisningslagen. Styrelsen och verkställande direktören ansvarar även för den interna kontroll som de bedömer är nödvändig för att upprätta en årsredovisning som inte innehåller några väsentliga felaktigheter, vare sig dessa beror på oegentligheter eller misstag.

Vid upprättandet av årsredovisningen ansvarar styrelsen och verkställande direktören för bedömningen av bolagets förmåga att fortsätta verksamheten. De upplyser, när så är tillämpligt, om förhållanden som kan påverka förmågan att fortsätta verksamheten och att använda antagandet om fortsatt drift. Antagandet om fortsatt drift tillämpas dock inte om styrelsen och verkställande direktören avser att likvidera bolaget, upphöra med verksamheten eller inte har något realistiskt alternativ till att göra något av detta.

Revisorns ansvar

Våra mål är att uppnå en rimlig grad av säkerhet om huruvida årsredovisningen som helhet inte innehåller några väsentliga felaktigheter, vare sig dessa beror på oegentligheter eller misstag, och att lämna en revisionsberättelse som innehåller våra uttalanden. Rimlig säkerhet är en hög grad av säkerhet, men är ingen garanti för att en revision som utförs enligt ISA och god revisionsred i Sverige alltid kommer att upptäcka en väsentlig felaktighet om en sådan finns. Felaktigheter kan uppstå på grund av oegentligheter eller misstag och anses vara väsentliga om de enskilt eller tillsammans rimligen kan förväntas påverka de ekonomiska beslut som användare fattar med grund i årsredovisningen.

En ytterligare beskrivning av vårt ansvar för revisionen av årsredovisningen finns på Revisorsinspektionens webbplats: www.revisorsinspektionen.se/revisornsansvar. Denna beskrivning är en del av revisionsberättelsen. 



Rapport om andra krav enligt lagar och andra författningar

Uttalanden

Utöver vår revision av årsredovisningen har vi även utfört en revision av styrelsens och verkställande direktörens förvaltning för AB Nyåkers Pepparkakor för år 2022 samt av förslaget till dispositioner beträffande bolagets vinst eller förlust.

Vi tillstyrker att bolagsstämman disponerar vinsten enligt förslaget i förvaltningsberättelsen och beviljar styrelsens ledamöter och verkställande direktören ansvarsfrihet för räkenskapsåret.

Grund för uttalanden

Vi har utfört revisionen enligt god revisionssed i Sverige. Vårt ansvar enligt denna beskrivs närmare i avsnittet Revisorns ansvar. Vi är oberoende i förhållande till AB Nyåkers Pepparkakor enligt god revisors sed i Sverige och har i övrigt fullgjort vårt yrkesetiska ansvar enligt dessa krav.

Vi anser att de revisionsbevis vi har inhämtat är tillräckliga och ändamålsenliga som grund för våra uttalanden.

Styrelsens och verkställande direktörens ansvar

Det är styrelsen som har ansvaret för förslaget till dispositioner beträffande bolagets vinst eller förlust. Vid förslag till utdelning innefattar detta bland annat en bedömning av om utdelningen är försvarlig med hänsyn till de krav som bolagets verksamhetsart, omfattning och risker ställer på storleken av bolagets egna kapital, konsolideringsbehov, likviditet och ställning i övrigt.

Styrelsen ansvarar för bolagets organisation och förvaltningen av bolagets angelägenheter. Detta innefattar bland annat att fortlöpande bedöma bolagets ekonomiska situation, och att tillse att bolagets organisation är utformad så att bokföringen, medelsförvaltningen och bolagets ekonomiska angelägenheter i övrigt kontrolleras på ett betryggande sätt. Den verkställande direktören ska sköta den löpande förvaltningen enligt styrelsens riktlinjer och anvisningar och bland annat vidta de åtgärder som är nödvändiga för att bolagets bokföring ska fullgöras i överensstämmelse med lag och för att medelsförvaltningen ska skötas på ett betryggande sätt.

Revisorns ansvar

Vårt mål beträffande revisionen av förvaltningen, och därmed vårt uttalande om ansvarsfrihet, är att inhämta revisionsbevis för att med en rimlig grad av säkerhet kunna bedöma om någon styrelseledamot eller verkställande direktören i något väsentligt avseende:


- företagit någon åtgärd eller gjort sig skyldig till någon försummelse som kan föranleda ersättningsskyldighet mot bolaget
- på något annat sätt handlat i strid med aktiebolagslagen, årsredovisningslagen eller bolagsordningen.

Vårt mål beträffande revisionen av förslaget till dispositioner av bolagets vinst eller förlust, och därmed vårt uttalande om detta, är att med rimlig grad av säkerhet bedöma om förslaget är förenligt med aktiebolagslagen.

Rimlig säkerhet är en hög grad av säkerhet, men ingen garanti för att en revision som utförs enligt god revisionssed i Sverige alltid kommer att upptäcka åtgärder eller försummelser som kan föranleda ersättningsskyldighet mot bolaget, eller att ett förslag till dispositioner av bolagets vinst eller förlust inte är förenligt med aktiebolagslagen.

En ytterligare beskrivning av vårt ansvar för revisionen av förvaltningen finns på Revisorsinspektionens webbplats: www.revisorsinspektionen.se/revisornsansvar. Denna beskrivning är en del av revisionsberättelsen. *WJ*

2023070740890



Umeå den 15 juni 2023

Öhrlings PricewaterhouseCoopers AB

A handwritten signature in black ink, appearing to read 'Marcus Sundberg', written in a cursive style.

Marcus Sundberg
Auktoriserad revisor