

Årsredovisning

Tero Heikkinen AB

556826-2595

Styrelsen avger följande årsredovisning för
räkenskapsåret 2023-01-01 - 2023-12-31.

Om inte annat särskilt anges, redovisas alla belopp i hela kronor (sek).


INNEHÅLLSFÖRTECKNING	SIDA
- Förvaltningsberättelse	2
- Resultaträkning	3
- Balansräkning	4 - 5
- Noter	6
- Underskrifter	6

FASTSTÄLLELSEINTYG

Jag intygar att resultaträkningen och balansräkningen har fastställts på årsstämma 2024-03-08.
Årsstämman beslöt att godkänna styrelsens förslag till vinstdisposition.

Jag intygar att innehållet i dessa handlingar överensstämmer med originalen och att originalen undertecknats av samtliga personer som enligt lag ska underteckna dessa.

Mockfjärd 2024-03-08



Tero Heikkinen

FÖRVALTNINGSBERÄTTELSE

VERKSAMHETEN

Allmänt om verksamheten

Bolaget ska äga och förvalta aktier samt därmed förenlig verksamhet.
Företaget har sitt säte Gagnefs Kommun.

FLERÅRSÖVERSIKT

	2301-2312	2201-2212	2101-2112	2001-2012	1901-1912
Nettoomsättning				-1	-1
Resultat efter finansiella poster	-6 090	3 526 300	-20 115	3 515 464	2 216 275
Soliditet %	99	99	99	99	98

FÖRÄNDRINGAR I EGET KAPITAL

	Aktiekapital	Balanserat resultat	Årets resultat	Totalt
Belopp vid årets ingång	50 000	59 159 853	3 815 517	63 025 370
<i>Resultatdisposition enligt bolagsstämman</i>				
Utdelning		-1 000 000		-1 000 000
Balanseras i ny räkning		3 815 517	-3 815 517	0
Årets resultat			350 853	350 853
Belopp vid årets utgång	50 000	61 975 370	350 853	62 376 223

RESULTATDISPOSITION

Till årsstämmans förfogande står följande medel:

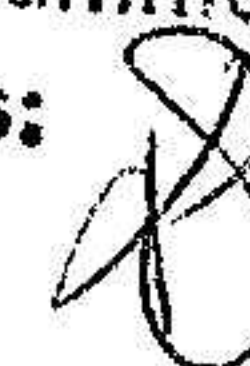
Balanserat resultat	61 975 370
Årets resultat	350 853
<i>Summa</i>	62 326 223

Styrelsen föreslår att medlen disponeras enligt följande:

Utdelning	1 000 000
Balanseras i ny räkning	61 326 223
<i>Summa</i>	62 326 223

Med hänvisning till ovanstående och vad som i övrigt kommit till styrelsens kännedom är det styrelsens bedömning att utdelningen är försvarbar (enligt ABL 17 kap 3 §) med tanke på de krav som verksamhetens art och omfattning samt risker ställer på storleken av bolagets egna kapital, konsolideringsbehov, likviditet och ställning i övrigt.

Fotokopians överensstämmelse
med originalet intygas:



RESULTATRÄKNING

1

	2023-01-01 2023-12-31	2022-01-01 2022-12-31
Rörelsekostnader		
Övriga externa kostnader	-12 800	-9 688
Summa rörelsekostnader	-12 800	-9 688
Rörelseresultat	-12 800	-9 688
Finansiella poster		
Resultat från övriga finansiella anläggningstillgångar	2	4 466 269
Övriga ränteintäkter och liknande resultatposter	6 710	-
Nedskrivningar av finansiella anläggningstillgångar och kortfristiga placeringar	-	-930 997
Räntekostnader och liknande resultatposter	-	716
Summa finansiella poster	6 710	3 535 988
Resultat efter finansiella poster	-6 090	3 526 300
Bokslutsdispositioner		
Förändring av periodiseringsfonder	469 000	372 000
Summa bokslutsdispositioner	469 000	372 000
Resultat före skatt	462 910	3 898 300
Skatter		
Skatt på årets resultat	-112 057	-82 783
Årets resultat	350 853	3 815 517

Fotokopians överensstämmelse
med originalet intygas:



2024031306610

BALANSRÄKNING

1

2023-12-31

2022-12-31

TILLGÅNGAR

Anläggningstillgångar

Finansiella anläggningstillgångar

Andra långfristiga värdepappersinnehav

3

63 635 272

64 635 272

Summa finansiella anläggningstillgångar

63 635 272

64 635 272

Summa anläggningstillgångar

63 635 272

64 635 272

Omsättningstillgångar

Kortfristiga fordringar

Övriga fordringar

21 221

1 252 231

Summa kortfristiga fordringar

21 221

1 252 231

Kassa och bank

Kassa och bank

1 351 893

223 107

Summa kassa och bank

1 351 893

223 107

Summa omsättningstillgångar

1 373 114

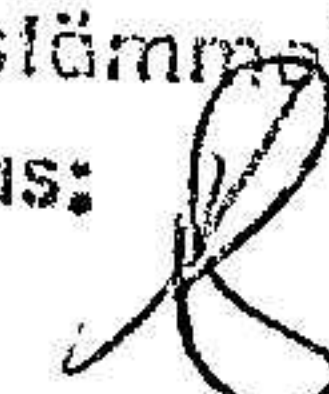
1 475 338

SUMMA TILLGÅNGAR

65 008 386

66 110 610

Fotokopians överensstämmelse
med originalet intygas:



2024031306612

	2023-12-31	2022-12-31
EGET KAPITAL OCH SKULDER		
Eget kapital		
<i>Bundet eget kapital</i>		
Aktiekapital	50 000	50 000
<i>Summa bundet eget kapital</i>	<i>50 000</i>	<i>50 000</i>
<i>Fritt eget kapital</i>		
Balanserat resultat	61 975 370	59 159 853
Årets resultat	350 853	3 815 517
<i>Summa fritt eget kapital</i>	<i>62 326 223</i>	<i>62 975 370</i>
Summa eget kapital	62 376 223	63 025 370
Obeskattade reserver		
Periodiseringsfonder	2 605 000	3 074 000
Summa obeskattade reserver	2 605 000	3 074 000
Kortfristiga skulder		
Skatteskulder	15 923	—
Övriga skulder	11 240	11 240
Summa kortfristiga skulder	27 163	11 240
SUMMA EGET KAPITAL OCH SKULDER	65 008 386	66 110 610

Fotokopians överensstämmelse
med originalet intygas:



NOTER

Not 1 Redovisningsprinciper

Enligt BFNAR 2016:10

Årsredovisningen har upprättats enligt årsredovisningslagen och BFNAR 2016:10 Årsredovisning i mindre företag (K2).

Nyckeltalsdefinitioner

Nedan definieras nyckeltalen i förvaltningsberättelsens flerårsöversikt.

Soliditet = Justerat eget kapital / Totalt kapital

Kommentar: Justerat eget kapital beräknas som eget kapital plus 79,4 % av obeskattade reserver.

Not 2 Resultat från övriga finansiella anläggningstillgångar 2023 2022


Ränteintäkter och liknande resultatposter från övriga värdepapper och fordringar som är anläggningstillgångar avseende koncernföretag	0	4 466 269
---	---	-----------

Not 3 Andra långfristiga värdepappersinnehav 2023-12-31 2022-12-31

Ingående anskaffningsvärden	65 566 269	64 000 000
Förändringar av anskaffningsvärden		
Försäljningar	-1 000 000	-933 731
Omklassificeringar	-	2 500 000
Utgående anskaffningsvärden	64 566 269	65 566 269
Ingående nedskrivningar	-930 997	-
Förändringar av nedskrivningar		
Årets nedskrivningar	-	-930 997
Utgående nedskrivningar	-930 997	-930 997
Redovisat värde	63 635 272	64 635 272

UNDERSKRIFTER

Mockfjärd


Tero Heikkinen
2024-03-08

Fotokopians överensstämmelse
med originalet intygas:

