

2023051917339

Styrelsen och verkställande direktören för

HL Display AB

Org nr 556286-9957

får härmed avge

Årsredovisning

för räkenskapsåret 1 januari - 31 december 2022

<u>Innehåll:</u>	<u>sida</u>
Förvaltningsberättelse	2
Resultaträkning	3
Balansräkning	4
Rapport över förändringar i eget kapital	6
Kassaflödesanalys	7
Noter med redovisningsprinciper och bokslutskommentarer	8
Underskrifter	17

Fastställelseintyg

Undertecknad Verkställande direktör i HL Display AB intygar att resultaträkningen och balansräkningen i årsredovisningen har fastställts på årsstämma den 20 April 2023. Årsstämman beslutade att godkänna styrelsens förslag till hur resultatet ska fördelas.

Jag intygar också att innehållet i årsredovisningen och revisionsberättelsen stämmer överens med originalen.

Stockholm 2023-05-15



Björn Borgman
Verkställande direktör

Styrelsen och verkställande direktören för

HL Display AB

Org nr 556286-9957

får härmed avge

Årsredovisning

för räkenskapsåret 1 januari - 31 december 2022

<u>Innehåll:</u>	<u>sida</u>
Förvaltningsberättelse	2
Resultaträkning	3
Balansräkning	4
Rapport över förändringar i eget kapital	6
Kassaflödesanalys	7
Noter med redovisningsprinciper och bokslutskommentarer	8
Underskrifter	17



This file is sealed with a digital signature.
The seal is a guarantee for the authenticity
of the document.

Document ID:
4B8EAB3D096C40FC910DC81523AC84FE

Förvaltningsberättelse

Allmänt om verksamheten

HL Display AB med säte i Nacka, ägs till 100 % av HL Display Holding AB

HL Display AB är moderföretag till koncernens operativa bolag.
Bolaget omfattar koncernfunktioner och ledning
Bolaget får sina huvudsakliga intäkter från debitering av tjänster levererade till koncernföretag.

HL Display koncernen tillverkar och säljer system och utrustning för butikskommunikation, varuexponering och butiksinredning.

HL Display Holding AB upprättar koncernredovisning för den koncern i vilken bolaget ingår. Den största koncern som bolaget ingår i och som upprättar koncernredovisning är Ratos AB, 556008-3585 med säte i Stockholm.

Utveckling av företagets verksamhet, resultat och ställning

<i>Ekonomisk översikt</i>	2022	2021	2020	2019
Nettoomsättning	111 519	107 606	114 016	111 381
Rörelseresultat Tkr	16 176	24 244	12 401	-4 817
Balansomslutning	531 398	531 222	359 807	440 594
Soliditet %	86%	60%	80%	85%

Definitioner: se not 21

Väsentliga händelser under räkenskapsåret

Vi har under året förvärvat bolaget Allied Point of Sales på Irland, samt avvecklat vår verksamhet i Ryssland och likviderat bolaget.

Förväntad framtida utveckling

HL Displays verksamhet är liksom all affärsverksamhet förenad med risker. Att hantera dessa risker är en naturlig del av företagets arbete, såväl på strategisk som på operativ nivå. HL Displays riskhanteringsprocess integreras och blir en del av företagets existerande affärsprocesser. HL Displays riskhantering säkerställer att alla relevanta och signifikanta risker identifieras, bedöms och hanteras på ett genomtänkt och kontrollerat sätt. HL Displays riskhantering följer en vedertagen och beprövad riskmodell.

Forskning och utveckling

Bolaget bedriver även produktutveckling och design för HL Display koncernen. Koncernen bedriver utvecklingsarbetet i nära samarbete med kunderna. Under året har fokus fortsatt varit på utveckling av nya lösningar anpassat efter våra kunders behov. Utvecklingskostnaderna utgör en betydande del av bolagets rörelsekostnader.

Förslag till disposition av företagets vinst eller förlust

Styrelsen föreslår att fritt eget kapital behandlas enligt följande:

Balanseras i ny räkning		411 776
	Summa	<u>411 776</u>

Vad beträffar resultat och ställning i övrigt, hänvisas till efterföljande resultat- och balansräkningar med tillhörande noter.



This file is sealed with a digital signature.
The seal is a guarantee for the authenticity
of the document.

Document ID:
4B8EAB3D096C40FC910DC81523AC84FE

Resultaträkning

Belopp i Tkr	Not	2022	2021
Nettoomsättning		111 519	107 606
Kostnad för sålda varor		-31 342	-22 592
Bruttoresultat		80 177	85 014
Administrationskostnader	1	-80 790	-68 902
Forsknings- och utvecklingskostnader		-27 053	-28 472
Övriga rörelseintäkter		43 865	36 642
Övriga rörelsekostnader		-23	-38
Rörelseresultat	2,3	16 176	24 244
Resultat från finansiella poster			
Resultat från andelar i koncernföretag	4	80 624	51 822
Övriga ränteintäkter och liknande resultatposter	5	751	509
Räntekostnader och liknande resultatposter	6	-1 020	-822
Resultat efter finansiella poster		96 531	75 753
Bokslutsdispositioner			
Koncernbidrag, erhållna		63 539	74 534
Koncernbidrag, lämnade		-95 192	-95 645
Bokslutsdispositioner, övriga	7	27	23
Resultat före skatt		64 905	54 665
Skatt på årets resultat	8	-916	-589
Årets resultat		63 989	54 076

2023051917342



This file is sealed with a digital signature.
The seal is a guarantee for the authenticity
of the document.

Document ID:
4B8EAB3D096C40FC910DC81523AC84FE

2023051917343

Balansräkning

Belopp i Tkr	Not	2022-12-31	2021-12-31
TILLGÅNGAR			
Anläggningstillgångar			
<i>Immateriella anläggningstillgångar</i>			
Balanserade utgifter för utvecklingsarbeten och liknande arbeten	9	8 882	9 823
		<u>8 882</u>	<u>9 823</u>
<i>Materiella anläggningstillgångar</i>			
Inventarier, verktyg och installationer	10	242	434
		<u>242</u>	<u>434</u>
<i>Finansiella anläggningstillgångar</i>			
Andelar i koncernföretag	11	374 939	379 579
Långfristiga fordringar		6 874	-
		<u>381 813</u>	<u>379 579</u>
Summa anläggningstillgångar		390 937	389 836
Omsättningstillgångar			
<i>Kortfristiga fordringar</i>			
Kundfordringar		581	334
Fordringar hos koncernföretag		127 122	130 274
Aktuell skattefordran		3 326	1 689
Övriga fordringar		550	1 203
Förutbetalda kostnader och upplupna intäkter	12	8 184	7 826
		<u>139 763</u>	<u>141 326</u>
<i>Kassa och bank</i>			
Kassa och bank	19	698	60
		<u>698</u>	<u>60</u>
Summa omsättningstillgångar		140 461	141 386
SUMMA TILLGÅNGAR		531 398	531 222



This file is sealed with a digital signature.
The seal is a guarantee for the authenticity
of the document.

Document ID:
4B8EAB3D096C40FC910DC81523AC84FE

Balansräkning

Belopp i Tkr	Not	2022-12-31	2021-12-31
EGET KAPITAL OCH SKULDER			
<i>Eget kapital</i>	14		
<i>Bundet eget kapital</i>			
Aktiekapital		38 674	38 674
Reservfond		8 010	8 010
		<u>46 684</u>	<u>46 684</u>
<i>Fritt eget kapital</i>			
Balanserat resultat		347 787	220 289
Årets resultat		63 989	54 076
		<u>411 776</u>	<u>274 365</u>
		458 460	321 049
<i>Obeskattade reserver</i>			
Ackumulerade överavskrivningar	15	52	80
		<u>52</u>	<u>80</u>
<i>Kortfristiga skulder</i>			
Leverantörsskulder		13 484	15 054
Skulder till koncernföretag		21 261	157 704
Övriga skulder		4 189	1 099
Upplupna kostnader och förutbetalda intäkter	16	33 952	36 236
		<u>72 886</u>	<u>210 093</u>
SUMMA EGET KAPITAL OCH SKULDER		531 398	531 222

2023051917344



This file is sealed with a digital signature.
The seal is a guarantee for the authenticity
of the document.

Document ID:
4B8EAB3D096C40FC910DC81523AC84FE

Rapport över förändringar i eget kapital

	2021-12-31		Fritt eget kapital
	Bundet eget kapital		
	<i>Aktiekapital</i>	<i>Reservfond</i>	<i>Bal.res. inkl årets resultat</i>
Ingående balans	38 674	8 010	240 399
Utdelning			-20 110
Årets resultat	-	-	54 076
Vid årets utgång	38 674	8 010	274 365

	2022-12-31		Fritt eget kapital
	Bundet eget kapital		
	<i>Aktiekapital</i>	<i>Reservfond</i>	<i>Bal.res. inkl årets resultat</i>
Ingående balans	38 674	8 010	274 365
Aktieägartillskott			73 422
Årets Resultat	-	-	63 989
Vid årets utgång	38 674	8 010	411 776

2023051917345



This file is sealed with a digital signature.
The seal is a guarantee for the authenticity
of the document.

Document ID:
4B8EAB3D096C40FC910DC81523AC84FE

Kassaflödesanalys

Belopp i Tkr	2022	2021
Den löpande verksamheten		
Resultat efter finansiella poster	18 96 531	75 753
Justering för poster som inte ingår i kassaflödet	20 1 577	1 763
	98 108	77 516
Betald inkomstskatt	-965	-825
Kassaflöde från den löpande verksamheten före förändringar av rörelsekapital	97 143	76 691
<i>Förändringar i rörelsekapital</i>		
Ökning(-)/Minskning(+) av rörelsefordringar	-84 388	-94 141
Ökning(+)/Minskning(-) av rörelseskulder	77 908	78 305
Kassaflöde från den löpande verksamheten	90 663	60 855
Investeringsverksamheten		
Förvärv av immateriella anläggningstillgångar	-2 750	-2 050
Förvärv av finansiella tillgångar	-6 779	-115 674
Kassaflöde från investeringsverksamheten	-9 529	-117 724
Finansieringsverksamheten		
Förändring av lån till koncernföretag	-60 064	60 064
Erhållna koncernbidrag	74 534	37 633
Lämnade koncernbidrag	-95 645	-20 688
Utdelning till moderföretag	-	-20 110
Kassaflöde från finansieringsverksamheten	-81 175	56 899
Årets kassaflöde	-41	30
Likvida medel vid årets början	60	24
Kursdifferens i likvida medel	679	6
Likvida medel vid årets slut	19 698	60

2023051917346



This file is sealed with a digital signature.
The seal is a guarantee for the authenticity
of the document.

Document ID:
4B8EAB3D096C40FC910DC81523AC84FE

Noter

Belopp i Tkr om inget annat anges

Not Redovisningsprinciper

Årsredovisningen har upprättats i enlighet med årsredovisningslagen och Bokföringsnämndens allmänna råd BFNAR 2012:1 Årsredovisning och koncernredovisning (K3).

Tillgångar, avsättningar och skulder har värderats till anskaffningsvärden om inget annat anges nedan.

Immateriella tillgångar

Internt utarbetade immateriella anläggningstillgångar redovisas till anskaffningsvärde minskat med ackumulerade avskrivningar och nedskrivningar.

Avskrivningar

Avskrivning sker linjärt över tillgångens beräknade nyttjandeperiod. Avskrivningen redovisas som kostnad i resultaträkningen.

Materiella anläggningstillgångar

Materiella anläggningstillgångar redovisas till anskaffningsvärde minskat med ackumulerade avskrivningar och nedskrivningar

Avskrivningar

Avskrivning sker linjärt över tillgångens beräknade nyttjandeperiod eftersom det återspeglar den förväntade förbrukningen av tillgångens framtida ekonomiska fördelar. Avskrivningen redovisas som kostnad i resultaträkningen.

Finansiella anläggningstillgångar

Andelar i dotterföretag, intresseföretag och gemensamt styrda företag redovisas till anskaffningsvärde minskat med ackumulerade nedskrivningar. I anskaffningsvärdet ingår förutom inköpspriset även utgifter som är direkt hänförliga till förvärvet.

Bolagets innehav av andelar i ett företag som inte är dotterföretag men där bolaget utövar ett betydande men inte bestämmande inflytande klassificeras som innehav av andelar i intresseföretag. Intresseföretag föreligger då koncernen innehar mer än 20 % men mindre än 50 % av rösterna i den juridiska personen. Bolaget redovisar andelar i intressebolag till anskaffningsvärde minskat med eventuella nedskrivningar

Leasing

Leasetagare

Alla leasingavtal redovisas som operationella leasingavtal.

Utländsk valuta

Poster i utländsk valuta

Fordringar och skulder i utländsk valuta värderas till balansdagens kurs.

Kursvinster och kursförluster på rörelsefordringar och rörelseskulder redovisas i rörelseresultatet medan kursvinster och kursförluster på finansiella fordringar och skulder redovisas som finansiella poster.


Finansiella tillgångar och skulder

Värdering av finansiella tillgångar

Kundfordringar och övriga fordringar som utgör omsättningstillgångar värderas individuellt till det belopp som beräknas inflyta.

Ersättningar till anställda

Ersättningar till anställda avser alla typer av ersättningar som företaget lämnar till de anställda. Företagets ersättningar innefattar bland annat löner, betald semester, betald frånvaro, bonus och ersättningar efter avslutad anställning (pensioner). Redovisning sker i takt med intjänandet. Ersättningar till anställda efter avslutad anställning avser avgiftsbestämda pensioner. Som avgiftsbestämda planer klassificeras planer där fastställda avgifter betalas och det inte finns förpliktelser, vare sig legala eller informella, att betala något ytterligare, utöver dessa avgifter. Företaget har inga övriga långfristiga ersättningar till anställda.



This file is sealed with a digital signature.
The seal is a guarantee for the authenticity
of the document.

Document ID:
4B8EAB3D096C40FC910DC81523AC84FE

Skatt

Skatt på årets resultat i resultaträkningen består av aktuell skatt och uppskjuten skatt. Aktuell skatt är inkomstskatt för innevarande räkenskapsår som avser årets skattepliktiga resultat och den del av tidigare räkenskapsårs inkomstskatt som ännu inte har redovisats. Uppskjuten skatt är inkomstskatt för skattepliktigt resultat avseende framtida räkenskapsår till följd av tidigare transaktioner eller händelser.

Uppskjuten skatteskuld redovisas för alla skattepliktiga temporära skillnader, dock särredovisas inte uppskjuten skatt hänförlig till obeskattade reserver eftersom obeskattade reserver redovisas som en egen post i balansräkningen. Uppskjuten skattefordran redovisas för avdragsgilla temporära skillnader och för möjligheten att i framtiden använda skattemässiga underskottsavdrag. Värderingen baseras på hur det redovisade värdet för motsvarande tillgång eller skuld förväntas återvinnas respektive regleras. Beloppen baseras på de skattesatser och skatteregler som är beslutade per balansdagen och har inte nuvärdeberäknats.

Avsättningar

En avsättning redovisas i balansräkningen när företaget har en legal eller informell förpliktelse till följd av en inträffad händelse och det är sannolikt att ett utflöde av resurser krävs för att reglera förpliktelsen och en tillförlitlig uppskattning av beloppet kan göras.

Vid första redovisningstillfället värderas avsättningar till den bästa uppskattningen av det belopp som kommer att krävas för att reglera förpliktelsen på balansdagen. Avsättningarna omprövas varje balansdag.

Intäkter

Det inflöde av ekonomiska fördelar som företaget erhållit eller kommer att erhålla för egen räkning redovisas som intäkt. Intäkter värderas till verkliga värdet av det som erhållits eller kommer att erhållas, med avdrag för rabatter.

Ränta, royalty och utdelning

Intäkt redovisas när de ekonomiska fördelarna som är förknippade med transaktionen sannolikt kommer att tillfalla företaget samt när inkomsten kan beräknas på ett tillförlitligt sätt.

Royalty periodiseras i enlighet med överenskommelsens ekonomiska innebörd.

Utdelning redovisas när ägarens rätt att erhålla betalningen har säkerställts.

Eftersom moderföretaget innehar mer än hälften av rösterna för samtliga andelar i dotterföretaget redovisas utdelning när rätten att få utdelning bedöms som säker och kan beräknas på ett tillförlitligt sätt.

Koncernbidrag

Koncernbidrag som erhållits/lämnats redovisas som en bokslutsdisposition i resultaträkningen. Det erhållna/lämnade koncernbidraget har påverkat företagets aktuella skatt.

2023051917348



This file is sealed with a digital signature.
The seal is a guarantee for the authenticity
of the document.

Document ID:
4B8EAB3D096C40FC910DC81523AC84FE

2023051917349

Not 1 Arvode och kostnadsersättning till revisorer

	2022	2021
<i>E&Y</i> Revisionsuppdrag	591	449

Med revisionsuppdrag avses lagstadgad revision av årsredovisningen och bokföringen samt styrelsens och verkställande direktörens förvaltning samt revision och annan granskning utförd i enlighet med överenskommelse eller avtal.

Detta inkluderar övriga arbetsuppgifter som det ankommer på bolagets revisor att utföra samt rådgivning eller annat biträde som föranleds av iakttagelser vid sådan granskning eller genomförandet av sådana övriga arbetsuppgifter.

Not 2 Anställda, personalkostnader och arvoden till styrelse

Medelantalet anställda

	2022	varav män	2021	varav män
Sverige	41	56%	44	55%
Totalt	41	56%	44	55%

Redovisning av könsfördelning i företagsledning

	2022-12-31 Andel kvinnor	2021-12-31 Andel kvinnor
Styrelsen	0%	0%
Övriga ledande befattningshavare	40%	40%

Löner och andra ersättningar samt sociala kostnader, inklusive pensionskostnader

	2022	2021
Löner och ersättningar	38 927	41 900
Sociala kostnader	22 101	23 113
(varav pensionskostnad) 1)	(7 787)	(7 836)

1) Av företagets pensionskostnader avser 3 839 tkr (2 960 tkr) företagets VD, styrelse och ledande befattningshavare.

Löner och andra ersättningar fördelade mellan styrelse/ledande befattningshavare samt övriga anställda

	2022		2021	
	Styrelse, ledning och VD	Övriga anställda	Styrelse, ledning och VD	Övriga anställda
Löner och andra ersättningar (varav tantiem o.d.)	12 140 (1 227)	26 787 (595)	12 546 (3 030)	29 354 (1 008)



This file is sealed with a digital signature.
The seal is a guarantee for the authenticity
of the document.

Document ID:
4B8EAB3D096C40FC910DC81523AC84FE

Ledande befattningshavares ersättningar

Övrig ersättning består av kostnadsförda belopp för avgångsvederlag.

2022				
Tkr	Grundlön, styrelsearvoden	Rörlig ersättning	Pensions- kostnad	Övriga förmåner
Styrelseordförande, Jonas Wiström (tom 30/3)	-	-	-	-
Styrelseordförande, Joakim Twetman (30/3-29/11)	-	-	-	-
Styrelseordförande, Anders Slettengren (from 29/11)	-	-	-	-
Styrelseledamot Joakim Twetman (tom 30/3)	-	-	-	-
Styrelseledamot Magnus Stephensen	-	-	-	-
Verkställande direktör, Björn Borgman	3 381	549	721	-
Andra ledande befattningshavare (4 pers.)	7 532	678	3 118	-
Summa	10 913	1 227	3 839	-

2021				
Tkr	Grundlön, styrelsearvoden	Rörlig ersättning	Pensions- kostnad	Övriga förmåner
Styrelseordförande, Jonas Wiström	-	-	-	-
Styrelseledamot Joakim Twetman	-	-	-	-
Styrelseledamot Magnus Stephensen	-	-	-	-
Verkställande direktör, Björn Borgman	3 177	1 439	693	-
Andra ledande befattningshavare (4 pers.)	6 267	1 591	2 267	-
Summa	9 444	3 030	2 960	-

Avgångsvederlag

Mellan bolaget och verkställande direktören gäller en ömsesidig uppsägningstid om sex månader. Om bolaget häver verkställande direktörens anställningskontrakt utgår ett avgångsvederlag motsvarande 6 månadslöner. Mellan bolaget och andra ledande befattningshavare gäller en ömsesidig uppsägningstid om 6 månader.

Not 3 Operationell leasing

Leasingavtal där företaget är leasetagare

	2022-12-31	2021-12-31
<i>Framtida minimileaseavgifter avseende icke uppsägningsbara operationella leasingavtal</i>		
Inom ett år	3 286	5 053
Mellan ett och fem år	1 698	3 996
	4 984	9 049
	2022	2021
Räkenskapsårets kostnadsförda leasingavgifter	5 519	5 114

Leasingavtalen avser främst lokalyra, bilar och IT-utrustning i form av hård- och mjukvara



This file is sealed with a digital signature. The seal is a guarantee for the authenticity of the document.

Document ID:
4B8EAB3D096C40FC910DC81523AC84FE

2023051917350

2023051917351

Not 4	Resultat från andelar i koncernföretag		
		2022	2021
		81 055	51 822
		-431	-
		<u>80 624</u>	<u>51 822</u>

Not 5	Övriga ränteintäkter och liknande resultatposter		
		2022	2021
		35	1
		716	508
		<u>751</u>	<u>509</u>


Not 6	Räntekostnader och liknande resultatposter		
		2022	2021
		-1 013	-813
		-7	-9
		<u>-1 020</u>	<u>-822</u>

Not 7	Bokslutsdispositioner, övriga		
		2022	2021
		27	23
		<u>27</u>	<u>23</u>

Not 8	Skatt på årets resultat		
		2022	2021
		-758	-3 126
		-158	2 537
		<u>-916</u>	<u>-589</u>

Avstämning av effektiv skatt

	2022		2021	
	Procent	Belopp	Procent	Belopp
Resultat före skatt		64 905		54 665
Skatt enligt gällande skattesats	20,6%	-13 370	21%	-11 261
Ej avdragsgilla kostnader	0,1%	-96	0%	-56
Ej skattepliktiga intäkter	-25,6%	16 609	-15%	8 150
Ökning av underskottsavdrag utan motsvarande				
Skatt hänförlig till tidigare år	-0,2%	158	-5%	2 537
Övrigt	6,5%	-4 217	0%	41
Redovisad effektiv skatt	1,4%	-916	1,1%	-589



This file is sealed with a digital signature.
The seal is a guarantee for the authenticity
of the document.

Document ID:
4B8EAB3D096C40FC910DC81523AC84FE

2023051917352

Not 9 Balanserade utgifter för utvecklingsarbeten

	2022-12-31	2021-12-31
<i>Akkumulerade anskaffningsvärden</i>		
Vid årets början	36 684	34 634
Nyanskaffning	2 750	2 050
Vid årets slut	39 434	36 684
<i>Akkumulerade avskrivningar</i>		
Vid årets början	-26 861	-23 095
Årets avskrivning	-3 691	-3 766
Vid årets slut	-30 552	-26 861
Redovisat värde vid årets slut	8 882	9 823

Not 10 Inventarier, verktyg och installationer

	2022-12-31	2021-12-31
<i>Akkumulerade anskaffningsvärden</i>		
Vid årets början	3 950	3 950
Vid årets slut	3 950	3 950
<i>Akkumulerade avskrivningar</i>		
Vid årets början	-3 516	-3 313
Årets avskrivning på anskaffningsvärden	-192	-203
Vid årets slut	-3 708	-3 516
Redovisat värde vid årets slut	242	434

Not 11 Andelar i koncernföretag

	2022-12-31	2021-12-31
<i>Akkumulerade anskaffningsvärden</i>		
Vid årets början	460 830	337 459
Kapitaltillskott	-17 313	-
Förvärv	13 103	123 371
Avyttring	-846	-
Omklassificeringar	-17 048	-
Vid årets slut	438 726	460 830
<i>Akkumulerade nedskrivningar</i>		
Vid årets början	-81 251	-81 251
Avyttring	416	-
Omklassificeringar	17 048	-
Vid årets slut	-63 787	-81 251
Redovisat värde vid årets slut	374 939	379 579



This file is sealed with a digital signature.
The seal is a guarantee for the authenticity
of the document.

Document ID:
4B8EAB3D096C40FC910DC81523AC84FE

HL Display AB
Org nr 556286-9957

Spec av företagets innehav av andelar i koncernföretag

Dotterföretag / Org nr / Säte			Antal andelar	Andel i % (j)	2022-12-31	2021-12-31
					Redovisat värde	Redovisat värde
Allied Point of Sales Limited	Dublin	389 525	2	100	18 515	
Cool Mould Rental B.V	Heerenveen	01104584			-	5 880
Cool Presentation B.V	Heerenveen	01104584			-	25 831
Display Italia S.R.L	Reggio Emilia	01358550356	1	100	91 600	91 600
HL Display (Asia) Pte Ltd.	Singapore	200004486H	1	100	31 961	31 961
HL Asia Trading Limited	Bangkok	105 544 043 506	490	49	-	-
HL Display Belgium N.V.	Antwerpen	0431.244.677	1 000	100	283	283
HL Display Česká republika s.r.o	Prag	65 410 394	1	100	26	26
HL Display Deutschland GmbH	Langenfeld	HRB2713	1	100	2 614	2 614
HL Display France SAS	Tours	RCSB377988704	2 500	100	268	268
HL Display Gliwice Sp. z o. o.	Gliwice	969-15-81-569	1 000	100	45 838	63 151
HL Display Inc.	Wilkes-Barre	23-2869204	1	100	1	1
HL Display Lesjöfors AB	Stockholm	556439-7429	5 000	100	-	-
HL Display Ljubljana d.o.o	Ljubljana	7 104 405 000	1	100	70	70
HL Display Middle East FZCO	Dubai	133 882	1	100	932	932
HL Distribution Center Europe sp. z o.o.	Gliwice	969-158-20-08	220 900	100	33 420	33 420
HL Display Nederland BV	Bergen op Zoom	30 152 867	200	100	26 931	572
HL Display Nordic AB	Stockholm	556446-0557	1 500	100	3 383	3 383
HL Display Norge A/S	Asker	955 437 071	1 100	100	5 598	5 598
HL Display OOO	Moskva	7 701 211 771			-	416
HL Display Polska Sp.zo.o	Warszawa	521-04-17-996	200	100	235	235
HL Display Schweiz AG	Aarau	CH-4003018955-6	100	100	543	543
HL Display Slovensko s.r.o.	Bratislava	36 547 662	1	100	400	400
HL Display SRL	Bukarest	RO14633525	2 500	100	103	103
HL Display Sundsvall AB	Sundsvall	556124-0481	1 500	100	11 125	11 125
HL Display (Suzhou) Co., Ltd	Suzhou	Qi Du Su No. 01630	1	100	19 074	19 074
HL Display Suomi Oy	Helsingfors	FI21185753	100	100	27 633	27 633
HL Display Sverige AB	Stockholm	556351-9528	1 000	100	50	50
HL Display (Thailand) Ltd	Bangkok	105546024525	3	0,3	-	-
HL Display UK Holding Ltd	Harlow	07098667	100	100	53 881	53 881
HL Display Österreich GmbH	Wien	FN140307i	1	100	327	327
HL Financial Services AB	Stockholm	556435-0832	500	100	128	128
SCI L'Eclipse	Tours	RCS414745026			-	14
					374 939	379 579

Spec av företagets indirekta innehav av andelar i koncernföretag

Företag / Säte / Org nr			Antal andelar	Andel i % (j)
Colour Display LTD	Leeds	02359755	100	100
Concept Data Display LTD	Leeds	02325101	500	100
HL Display (Shanghai) Co Ltd	Shanghai	310230757570910	2	100
HL Display (UK) Ltd	Harlow	02187037	10 000	100
HL Display Australia Pty Ltd	Sydney	59 142 957 373	1	100
HL Display Harlow Ltd	Harlow	10 133 443	54 443	100
HL Display Hong Kong Ltd	Hong Kong	783 663	2	100
HL Display Korea Co Ltd	Seoul	110111-3042176	16 800	100
HL Display (Thailand) Ltd	Bangkok	105546024525	997	100
POS Centre LTD	Harlow	03960946	1	100
Readco 262 LTD	Leeds	04108773	20 000	100
PT. HL Display Indonesia	Jakarta	0904.5.51.20945	100	99,7
The Point of Sales Centre LTD	Harlow	00944685	8 000	100



This file is sealed with a digital signature.
The seal is a guarantee for the authenticity
of the document.

Document ID:
4B8EAB3D096C40FC910DC81523AC84FE

2023051917354

Not 12	Förutbetalda kostnader och upplupna intäkter	2022-12-31	2021-12-31
	Hyra	1 319	1 030
	Försäkring	730	518
	Övriga poster	6 135	6 278
		<u>8 184</u>	<u>7 826</u>

Not 13 Disposition av vinst eller förlust

Förslag till disposition av företagets vinst eller förlust
Styrelsen föreslår att fritt eget kapital behandlas enligt följande:

Balanseras i ny räkning	Summa	<u>411 776</u>
		<u>411 776</u>

Not 14	Antal aktier och kvotvärde	2022-12-31	2021-12-31
	A-aktier		
	antal aktier	3 652 096	3 652 096
	kvotvärde	1,25	1,25
	B-aktier		
	antal aktier	27 286 992	27 286 992
	kvotvärde	1,25	1,25

Not 15	Ackumulerade överavskrivningar	2022-12-31	2021-12-31
	Maskiner och andra tekniska anläggningar	<u>52</u>	<u>80</u>
		52	80

Not 16	Upplupna kostnader och förutbetalda intäkter	2022-12-31	2021-12-31
	Upplupna sociala avgifter	3 006	3 821
	Upplupna semesterlöner	5 664	5 721
	Upplupen lön	3 878	6 427
	Övriga upplupna kostnader	16 983	7 962
	Övriga poster	4 422	12 305
		<u>33 952</u>	<u>36 236</u>



This file is sealed with a digital signature.
The seal is a guarantee for the authenticity
of the document.

Document ID:
4B8EAB3D096C40FC910DC81523AC84FE

Not 17 Ställda säkerheter och eventalförpliktelser

Ställda säkerheter

	2022-12-31	2021-12-31
HL Display Gliwicie Sp.z o.o. , hyresgaranti	3 230	3 253
HL Display Distribution Center Europe Sp.z o.o. , hyresgaranti	3 458	3 162
HL Display Norge AS, hyresgaranti	275	267
HL Display Sundsvall AB, tullgaranti	695	695
HL Display Harlow Ltd, import momsgaranti	1 132	1 096
HL Display Deutschland GmbH, hyresgaranti	185	170
	<u>8 975</u>	<u>8 643</u>

Not 18 Betalda räntor och erhållen utdelning

	2022	2021
Erhållen utdelning	81 055	51 822
Erhållen ränta	68	1
Erlagd ränta	-1 020	-820
	<u>80 103</u>	<u>51 003</u>

Not 19 Likvida medel

	2022-12-31	2021-12-31
<i>Följande delkomponenter ingår i likvida medel:</i>		
Banktillgodohavanden	<u>698</u>	<u>60</u>
	698	60

Ovanstående poster har klassificerats som likvida medel med utgångspunkten att:

- De har en obetydlig risk för värdefluktuationer.
- De kan lätt omvandlas till kassamedel.
- De har en löplid om högst 3 månader från anskaffningstidpunkten.

Not 20 Övriga upplysningar till kassaflödesanalysen

Justeringar för poster som inte ingår i kassaflödet m m

	2022	2021
Avskrivningar	3 884	3 969
Orealiserade kursdifferenser	-47	-1 774
Övriga ej kassaflödespåverkande poster	-2 260	-432
	<u>1 577</u>	<u>1 763</u>

Not 21 Koncernuppgifter

HL Display AB ingår i HL Display Holding koncernen. Moderbolaget, HL Display Holding AB med organisationsnummer 556809-4394 har sitt säte i Nacka.

Företaget, som utgör moderföretag för en koncern med dotterföretag enl not 12, upprättar ej koncernredovisning med hänvisning till reglerna i Årsredovisningslagen 7 kap 2 §.

Moderföretagets koncernredovisning finns att tillgå hos HL Display Holding AB.

Inköp och försäljning inom koncernen

Av HL Display AB(publ):s omsättning avser 100% konsulttjänster, 111 509 (107 606) Tkr till företag inom koncernen. Inga inköp inom koncernens bolag har gjorts under året.

Soliditet: Totalt eget kapital / Totala tillgångar



This file is sealed with a digital signature.
The seal is a guarantee for the authenticity
of the document.

Document ID:
4B8EAB3D096C40FC910DC81523AC84FE

Not 22 **Händelser efter balansdagen**

Den 16 februari har HL Display AB tecknat avtal om att förvärva Akriform Plast AB, en tillverkare av lösviktsbehållare och skraddarsyddade lösningar i plast. Bolaget har sitt säte i Sollentuna och omsätter 80 MSEK. Förvärvet kommer att slutföras den 1 mars 2023.

Stockholm den dag som framgår av vår elektroniska underskrift

Björn Borgman
Verkställande direktör

Anders Slettengren
Styrelseordförande

Magnus Stephensen
Styrelseledamot

Vår revisionsberättelse har lämnats den dag som framgår av vår elektroniska underskrift
Ernst & Young AB

Anders Rodéhn
Auktoriserad revisor

2023051917356



This file is sealed with a digital signature.
The seal is a guarantee for the authenticity
of the document.

Document ID:
4B8EAB3D096C40FC910DC81523AC84FE

List of Signatures

Page 1/1

 2022 Årsredovisning HL Display AB.pdf

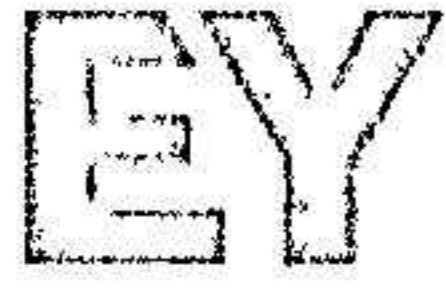
Name	Method	Signed at
ANDERS RODÉHN	BANKID	2023-02-21 20:42 GMT+01
ANDERS SLETTENGREN	BANKID	2023-02-21 16:04 GMT+01
Magnus Thor Hannesson Stephensen	BANKID	2023-02-21 15:34 GMT+01
Björn Jan Borgman	BANKID	2023-02-21 13:39 GMT+01



This file is sealed with a digital signature. The seal is a guarantee for the authenticity of the document.

External reference: 4B8EAB3D096C40FC910DC81523AC84FE

2023051917357



Building a better
working world

2023051917358

Revisionsberättelse

Till bolagsstämman i HL Display Aktiebolag, org.nr 556286-9957

Rapport om årsredovisningen

Uttalanden

Vi har utfört en revision av årsredovisningen för HL Display Aktiebolag för räkenskapsåret 2022.

Enligt vår uppfattning har årsredovisningen upprättats i enlighet med årsredovisningslagen och ger en i alla väsentliga avseenden rättvisande bild av HL Display Aktiebolags finansiella ställning per den 31 december 2022 och av dess finansiella resultat och kassaflöde för året enligt årsredovisningslagen. Förvaltningsberättelsen är förenlig med årsredovisningens övriga delar.

Vi tillstyrker därför att bolagsstämman fastställer resultaträkningen och balansräkningen.

Grund för uttalanden

Vi har utfört revisionen enligt International Standards on Auditing (ISA) och god revisionsred i Sverige. Vårt ansvar enligt dessa standarder beskrivs närmare i avsnittet *Revisorns ansvar*. Vi är oberoende i förhållande till HL Display Aktiebolag enligt god revisorsred i Sverige och har i övrigt fullgjort vårt yrkesetiska ansvar enligt dessa krav.

Vi anser att de revisionsbevis vi har inhämtat är tillräckliga och ändamålsenliga som grund för våra uttalanden.

Styrelsens och verkställande direktörens ansvar

Det är styrelsen och verkställande direktören som har ansvaret för att årsredovisningen upprättas och att den ger en rättvisande bild enligt årsredovisningslagen. Styrelsen och verkställande direktören ansvarar även för den interna kontroll som de bedömer är nödvändig för att upprätta en årsredovisning som inte innehåller några väsentliga felaktigheter, vare sig dessa beror på oegentligheter eller misstag.

Vid upprättandet av årsredovisningen ansvarar styrelsen och verkställande direktören för bedömningen av bolagets förmåga att fortsätta verksamheten. De upplyser, när så är tillämpligt, om förhållanden som kan påverka förmågan att fortsätta verksamheten och att använda antagandet om fortsatt drift. Antagandet om fortsatt drift tillämpas dock inte om styrelsen och verkställande direktören avser att likvidera bolaget, upphöra med verksamheten eller inte har något realistiskt alternativ till att göra något av detta.


Revisorns ansvar

Våra mål är att uppnå en rimlig grad av säkerhet om att årsredovisningen som helhet inte innehåller några väsentliga felaktigheter, vare sig dessa beror på oegentligheter eller misstag, och att lämna en revisionsberättelse som innehåller våra uttalanden. Rimlig säkerhet är en hög grad av säkerhet, men är ingen garanti för att en revision som utförs enligt ISA och god revisionsred i Sverige alltid kommer att upptäcka en väsentlig felaktighet om en sådan finns. Felaktigheter kan uppstå på grund av oegentligheter eller misstag och anses vara väsentliga om de enskilt eller tillsammans rimligen kan förväntas påverka de ekonomiska beslut som användare fattar med grund i årsredovisningen.

Som del av en revision enligt ISA använder vi professionellt omdöme och har en professionellt skeptisk inställning under hela revisionen. Dessutom:

- identifierar och bedömer vi riskerna för väsentliga felaktigheter i årsredovisningen, vare sig dessa beror på oegentligheter eller misstag, utformar och utför granskningsåtgärder bland annat utifrån dessa risker och inhämtar revisionsbevis som är tillräckliga och ändamålsenliga för att utgöra en grund för våra uttalanden. Risker för att inte upptäcka en väsentlig felaktighet till följd av oegentligheter är högre än för en väsentlig felaktighet som beror på misstag, eftersom oegentligheter kan innefatta agerande i maskopi, förfalskning, avsiktliga utelämnanden, felaktig information eller åsidosättande av intern kontroll.
- skaffar vi oss en förståelse av den del av bolagets interna kontroll som har betydelse för vår revision för att utforma granskningsåtgärder som är lämpliga med hänsyn till omständigheterna, men inte för att uttala oss om effektiviteten i den interna kontrollen.
- utvärderar vi lämpligheten i de redovisningsprinciper som används och rimligheten i styrelsens och verkställande direktörens uppskattningar i redovisningen och tillhörande upplysningar.
- drar vi en slutsats om lämpligheten i att styrelsen och verkställande direktören använder antagandet om fortsatt drift vid upprättandet av årsredovisningen. Vi drar också en slutsats, med grund i de inhämtade revisionsbevisen, om det finns någon väsentlig osäkerhetsfaktor som avser sådana händelser eller förhållanden som kan leda till betydande tvivel om bolagets förmåga att fortsätta verksamheten. Om vi drar slutsatsen att det finns en väsentlig osäkerhetsfaktor, måste vi i revisionsberättelsen fästa uppmärksamheten på upplysningarna i årsredovisningen om den väsentliga osäkerhetsfaktorn eller, om sådana upplysningar är otillräckliga, modifiera uttalandet om årsredovisningen. Våra slutsatser baseras på de revisionsbevis som inhämtas fram till datumet för revisionsberättelsen. Dock kan framtida händelser eller förhållanden göra att ett bolag inte längre kan fortsätta verksamheten.
- utvärderar vi den övergripande presentationen, strukturen och innehållet i årsredovisningen, däribland upplysningarna, och om årsredovisningen återger de underliggande transaktionerna och händelserna på ett sätt som ger en rättvisande bild.

Vi måste informera styrelsen om bland annat revisionens planerade omfattning och inriktning samt tidpunkten för den. Vi måste också informera om betydelsefulla iakttagelser under revisionen, däribland de eventuella betydande brister i den interna kontrollen som vi identifierat.



Building a better
working world

2023051917359

Rapport om andra krav enligt lagar och andra författningar

Uttalanden

Utöver vår revision av årsredovisningen har vi även utfört en revision av styrelsens och verkställande direktörens förvaltning av HL Display Aktiebolag för räkenskapsåret 2022 samt av förslaget till dispositioner beträffande bolagets vinst eller förlust.

Vi tillstyrker att bolagsstämman disponerar vinsten enligt förslaget i förvaltningsberättelsen och beviljar styrelsens ledamöter och verkställande direktören ansvarsfrihet för räkenskapsåret.

Grund för uttalanden

Vi har utfört revisionen enligt god revisionsred i Sverige. Vårt ansvar enligt denna beskrivs närmare i avsnittet *Revisorns ansvar*. Vi är oberoende i förhållande till HL Display Aktiebolag enligt god revisorsred i Sverige och har i övrigt fullgjort vårt yrkesetiska ansvar enligt dessa krav.

Vi anser att de revisionsbevis vi har inhämtat är tillräckliga och ändamålsenliga som grund för våra uttalanden.

Styrelsens och verkställande direktörens ansvar

Det är styrelsen som har ansvaret för förslaget till dispositioner beträffande bolagets vinst eller förlust. Vid förslag till utdelning innefattar detta bland annat en bedömning av om utdelningen är försvarlig med hänsyn till de krav som bolagets verksamhetsart, omfattning och risker ställer på storleken av bolagets egna kapital, konsolideringsbehov, likviditet och ställning i övrigt.

Styrelsen ansvarar för bolagets organisation och förvaltningen av bolagets angelägenheter. Detta innefattar bland annat att fortlöpande bedöma bolagets ekonomiska situation och att tillse att bolagets organisation är utformad så att bokföringen, medelsförvaltningen och bolagets ekonomiska angelägenheter i övrigt kontrolleras på ett betryggande sätt. Verkställande direktören ska sköta den löpande förvaltningen enligt styrelsens riktlinjer och anvisningar och bland annat vidta de åtgärder som är nödvändiga för att bolagets bokföring ska fullgöras i överensstämmelse med lag och för att medelsförvaltningen ska skötas på ett betryggande sätt.

Revisorns ansvar

Vårt mål beträffande revisionen av förvaltningen, och därmed vårt uttalande om ansvarsfrihet, är att inhämta revisionsbevis för att med en rimlig grad av säkerhet kunna bedöma om någon styrelseledamot eller verkställande direktören i något väsentligt avseende:

- företagit någon åtgärd eller gjort sig skyldig till någon försummelse som kan föranleda ersättningskyldighet mot bolaget, eller
- på något annat sätt handlat i strid med aktiebolagslagen, årsredovisningslagen eller bolagsordningen.

Vårt mål beträffande revisionen av förslaget till dispositioner av bolagets vinst eller förlust, och därmed vårt uttalande om detta, är att med rimlig grad av säkerhet bedöma om förslaget är förenligt med aktiebolagslagen.

Rimlig säkerhet är en hög grad av säkerhet, men ingen garanti för att en revision som utförs enligt god revisionsred i Sverige alltid kommer att upptäcka åtgärder eller försummelser som kan föranleda ersättningskyldighet mot bolaget, eller att ett förslag till dispositioner av bolagets vinst eller förlust inte är förenligt med aktiebolagslagen.

Som en del av en revision enligt god revisionsred i Sverige använder vi professionellt omdöme och har en professionellt skeptisk inställning under hela revisionen. Granskningen av förvaltningen och förslaget till dispositioner av bolagets vinst eller förlust grundar sig främst på revisionen av räkenskaper. Vilka tillkommande granskningsåtgärder som utförs baseras på vår professionella bedömning med utgångspunkt i risk och väsentlighet. Det innebär att vi fokuserar granskningen på sådana åtgärder, områden och förhållanden som är väsentliga för verksamheten och där avsteg och överträdelser skulle ha särskild betydelse för bolagets situation. Vi går igenom och prövar fattade beslut, beslutsunderlag, vidtagna åtgärder och andra förhållanden som är relevanta för vårt uttalande om ansvarsfrihet. Som underlag för vårt uttalande om styrelsens förslag till dispositioner beträffande bolagets vinst eller förlust har vi granskat om förslaget är förenligt med aktiebolagslagen.

Stockholm den dag som framgår av vår elektroniska underskrift

Ernst & Young AB

Anders Rodéhn
Auktoriserad revisor

PENNEO

Signaturerna i detta dokument är juridiskt bindande. Dokumentet är signerat genom Penneo™ för säker digital signering.
Tecknarnas identitet har lagrats, och visas nedan.

"Med min signatur bekräftar jag innehållet och alla datum i detta dokumentet."

ANDERS RODÉHN

Auktoriserad revisor

På uppdrag av: Ernst & Young AB

Serienummer: 19850220xxxx

IP: 81.231.xxx.xxx

2023-02-21 19:39:19 UTC



2023051917360

Penneo dokumentnyckel: PEQB3-U32EI-FDDZ1-N3WAH-U8MCC3-842VG

Detta dokument är digitalt signerat genom Penneo.com. Den digitala signeringsdatan i dokumentet är säkrad och validerad genom det datorgenererade hashvärdet hos det originella dokumentet. Dokumentet är låst och tidsstämplat med ett certifikat från en betrodd tredje part. All kryptografisk information är innesluten i denna PDF, för framtida validering om så krävs.

Hur man verifierar originaliteten hos dokumentet

Detta dokument är skyddat genom ett Adobe CDS certifikat. När du öppnar

dokumentet i Adobe Reader bör du se att dokumentet är certifierat med **Penneo e-signature service** <penneo@penneo.com> Detta garanterar att dokumentets innehåll inte har ändrats.

Du kan verifiera den kryptografiska informationen i dokumentet genom att använda Penneos validator, som finns på <https://penneo.com/validator>