

Årsredovisning

för

Lystor AB

556268-4125


Räkenskapsåret

2022

Fastställelseintyg

Undertecknad styrelseledamot i Lystor AB intygar, dels att denna kopia av årsredovisningen stämmer överens med originalet, dels att resultaträkningen och balansräkningen i årsredovisningen har fastställts på årsstämman den 14 juni 2023. Årsstämman beslutade att godkänna styrelsens förslag till resultatdisposition.

Stockholm den 14 juni 2023



Lars Widell

Styrelsen och verkställande direktören för Lystor AB avger följande årsredovisning för räkenskapsåret 2022.

Årsredovisningen är upprättad i svenska kronor, SEK. Om inte annat särskilt anges, redovisas alla belopp i hela kronor (kr). Uppgifter inom parentes avser föregående år.

Förvaltningsberättelse

Verksamheten

Allmänt om verksamheten

Bolaget bedriver konsultverksamhet inom finansering. Företaget har sitt säte i Stockholm.

Flerårsöversikt (Tkr)	2022	2021	2020	2019
Nettoomsättning	112 743	107 334	136 284	257 977
Resultat efter finansiella poster	-557 879	144 893	135 034	2 223 982
Soliditet (%)	33,0	33,0	33,0	34,0

Förändringar i eget kapital


	Aktie- kapital	Reserv- fond	Fri överkurs- fond	Balanserat resultat	Årets resultat	Totalt
Belopp vid årets ingång	100 000	20 000		11 297 571	120 178	11 537 749
Disposition enligt beslut av årsstämman:						
Balanseras i ny räkning			120 178		-120 178	0
Årets resultat					-760 570	-760 570
Belopp vid årets utgång	100 000	20 000	120 178	11 297 571	-760 570	10 777 179

Resultatdisposition

Styrelsen föreslår att till förfogande stående vinstmedel (kronor):

balanserad vinst	11 417 749
årets förlust	-760 570
	10 657 179
disponeras så att i ny räkning överföres	10 657 179
	10 657 179

Företagets resultat och ställning i övrigt framgår av efterföljande resultat- och balansräkning med noter.



Resultaträkning

	Not	2022-01-01 -2022-12-31	2021-01-01 -2021-12-31
Rörelseintäkter, lagerförändringar m. m.			
Nettoomsättning		112 743	107 334
Övriga rörelseintäkter		-16 277	20 438
Summa rörelseintäkter, lagerförändringar m.m.		96 466	127 772
Rörelsekostnader			
Övriga externa kostnader		-40 067	-30 461
Personalkostnader	2	0	0
Summa rörelsekostnader		-40 067	-30 461
Rörelseresultat		56 399	97 311
Finansiella poster			
Resultat från övriga finansiella anläggningstillgångar		2 766 850	0
Övriga ränteintäkter och liknande resultatposter		927 547	53 487
Nedskrivningar av finansiella anläggningstillgångar och kortfristiga placeringar		-4 308 675	0
Räntekostnader och liknande resultatposter		0	-5 905
Summa finansiella poster		-614 278	47 582
Resultat efter finansiella poster		-557 879	144 893
Resultat före skatt		-557 879	144 893
Skatter			
Skatt på årets resultat		-202 691	-24 715
Årets resultat		-760 570	120 178

Ls

Balansräkning

Not 2022-12-31 2021-12-31

TILLGÅNGAR

Anläggningstillgångar

Materiella anläggningstillgångar

Maskiner och andra tekniska anläggningar	3	43 828	43 828
Inventarier, verktyg och installationer		-43 828	-43 828
Övriga materiella anläggningstillgångar		25 000	25 000
Summa materiella anläggningstillgångar		25 000	25 000

Finansiella anläggningstillgångar

Andelar i koncernföretag	4	52 502	52 502
Andelar i intresseföretag och gemensamt styrda företag		132 555	0
Andra långfristiga värdepappersinnehav	5, 6	1 061 473	1 061 473
Summa finansiella anläggningstillgångar		1 246 530	1 113 975
Summa anläggningstillgångar		1 271 530	1 138 975

Omsättningstillgångar

Kortfristiga fordringar

Övriga fordringar		23 784 965	29 299 827
Förutbetalda kostnader och upplupna intäkter		39 772	0
Summa kortfristiga fordringar		23 824 737	29 299 827

Kortfristiga placeringar

Övriga kortfristiga placeringar		4 213 804	3 873 025
Summa kortfristiga placeringar		4 213 804	3 873 025

Kassa och bank

Kassa och bank		4 389 164	321 757
Summa kassa och bank		4 389 164	321 757
Summa omsättningstillgångar		32 427 705	33 494 609

SUMMA TILLGÅNGAR

33 699 235 34 633 584



Balansräkning

Not 2022-12-31 2021-12-31

EGET KAPITAL OCH SKULDER

Eget kapital

Bundet eget kapital

Aktiekapital

100 000

100 000

Reservfond

20 000

20 000

Summa bundet eget kapital

120 000

120 000

Fritt eget kapital

Balanserat resultat

11 417 749

11 297 571

Årets resultat

-760 570

120 178

Summa fritt eget kapital

10 657 179

11 417 749

Summa eget kapital

10 777 179

11 537 749

Kortfristiga skulder

Skulder till koncernföretag

22 690 518

21 862 247

Skatteskulder

206 539

3 848

Övriga skulder

0

1 204 741

Upplupna kostnader och förutbetalda intäkter

24 999

24 999

Summa kortfristiga skulder


22 922 056

23 095 835

SUMMA EGET KAPITAL OCH SKULDER

33 699 235

34 633 584



Noter

Not 1 Redovisningsprinciper

Allmänna upplysningar

Årsredovisningen är upprättad i enlighet med årsredovisningslagen och Bokföringsnämndens allmänna råd (BFNAR 2016:10) om årsredovisning i mindre företag.

Nyckeltalsdefinitioner

Nettoomsättning

Rörelsens huvudintäkter, fakturerade kostnader, sidointäkter samt intäktskorrigeringar.

Resultat efter finansiella poster

Resultat efter finansiella intäkter och kostnader men före bokslutsdispositioner och skatter.

Soliditet (%)

Justerat eget kapital (eget kapital och obeskattade reserver med avdrag för uppskjuten skatt) i procent av balansomslutning.

Not Koncernuppgifter

Bolaget är helägt dotterbolag till Lystor Intressenter AB, org.nr 556987-3861, med säte i Stockholm.

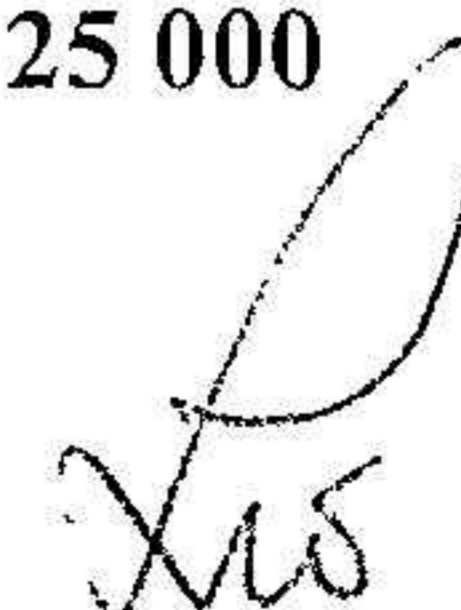
Not 2 Medelantalet anställda

	2022	2021
Medelantalet anställda	0	0

Not 3 Maskiner och andra tekniska anläggningar

	2022-12-31	2021-12-31
Ingående anskaffningsvärden	251 740	251 740
Utgående ackumulerade anskaffningsvärden	251 740	251 740
Ingående avskrivningar	-226 740	-226 740
Utgående ackumulerade avskrivningar	-226 740	-226 740
Utgående redovisat värde	25 000	25 000

Kvarvarande inventarier består av konst, på vilken det ej sker avskrivningar.



Not 4 Andelar i koncernföretag

	2022-12-31	2021-12-31
Akkumulerade anskaffningsvärden	52 505	52 505
Utgående ackumulerade anskaffningsvärden	52 505	52 505
Utgående redovisat värde	52 505	52 505

Not 5 Specifikation av bolagets innehav av aktier och andelar i koncernföretag

Namn	Kapital- andel	Antal Andelar
Lystor Förvaltning AB	100	500
	Org.nr	Säte
Lystor Förvaltning AB	556584-1326	Stockholm

Not 6 Andra långfristiga värdepappersinnehav

	2022-12-31	2021-12-31
Ingående anskaffningsvärden	1 061 473	1 061 473
Utgående ackumulerade anskaffningsvärden	1 061 473	1 061 473
Utgående redovisat värde	1 061 473	1 061 473

Stockholm den 14 juni 2023



Lars Widell
Verkställande direktör