

Emab Consulting AB  
Org nr 556476-4461

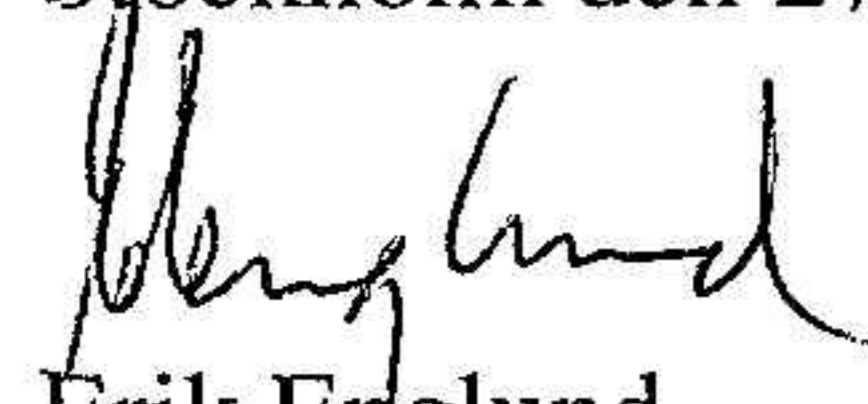
2023101301584

Årsredovisning för år 2022/23

|                              | <u>Sida:</u> |
|------------------------------|--------------|
| Förvaltningsberättelse       | 1            |
| Resultaträkning              | 2            |
| Balansräkning                | 3            |
| Tilläggsupplysningar (Noter) | 5            |

Undertecknad styrelseledamot i Emab Consulting AB intygar härmed, dels att denna kopia av årsredovisningen överensstämmer med originalet, dels att resultaträkningen och balansräkningen fastställts på ordinarie årsstämma den 27 september 2023. Årsstämman beslöt, tillika godkänna styrelsens förslag till resultatdisposition.

Stockholm den 27 september 2023

  
Erik Englund

Styrelsen och verkställande direktören får härmed avge årsredovisning för räkenskapsåret 2022-05-01 - 2023-04-30.

## FÖRVALTNINGSBERÄTTELSE

### Verksamheten

Bolaget bedriver konsultuppdrag samt musikverksamhet.  
Företaget har sitt säte i Kungsängen.

### Flerårsöversikt, Tkr

|                            | 2022/23 | 2021/22 | 2020/21 | 2019/20 |
|----------------------------|---------|---------|---------|---------|
| Nettoomsättning            | 869     | 2 018   | 1 180   | 1 015   |
| Resultat efter finansnetto | -557    | 370     | 19 309  | -18     |
| Soliditet %                | 98,2    | 99,0    | 99,0    | 47,3    |

### Förändring av eget kapital, SEK

|   | Aktie-<br>kapital | Reservfond | Balanserat<br>resultat | Årets<br>resultat |
|---|-------------------|------------|------------------------|-------------------|
| <b>Belopp vid</b>                       |                   |            |                        |                   |
| årets ingång                            | 100 000           | 20 000     | 16 115 711             | 369 948           |
| Resultatdisposition<br>enligt årsstämma |                   |            | 369 948                | -369 948          |
| Årets resultat                          |                   |            |                        | -556 935          |
| <b>Belopp vid årets</b>                 |                   |            |                        |                   |
| utgång                                  | 100 000           | 20 000     | 16 485 659             | -556 935          |

### Resultatdisposition, SEK

Till årsstämmans förfogande står följande vinstmedel:

|  |                       |
|--|-----------------------|
| balanserad vinst   | 16 485 659            |
| Årets resultat   | -556 935              |
|  | <b>15 928 724</b>     |
| Styrelsen föreslår att<br>till aktieägaren utdelas<br>i ny räkning överföres | 0                     |
|  | 15 928 724            |
|  | <b>SEK 15 928 724</b> |

Beträffande resultat och ställning i övrigt hänvisas till efterföljande resultat- och balansräkning samt tilläggsupplysningar (noter).

| <b>RESULTATRÄKNING (kSEK)</b>  | <b>Not</b> | <b>2022-05-01<br/>2023-04-30</b> | <b>2021-05-01<br/>2022-04-30</b> |
|--|------------|----------------------------------|----------------------------------|
| <b>Rörelseintäkter m m</b>   |            |                                  |                                  |
| Nettoomsättning  |            | 869 417                          | 2 018 465                        |
| Övriga rörelseintäkter   |            | 0                                | 0                                |
| <b>Summa rörelseintäkter</b>   |            | <b>869 417</b>                   | <b>2 018 465</b>                 |
| <b>Rörelsekostnader</b>  |            |                                  |                                  |
| Handelsvaror   |            | -60 493                          | -450 244                         |
| Övriga externa kostnader   |            | -244 360                         | -150 959                         |
| Personalkostnader  | <b>1</b>   | -904 908                         | -1 847 644                       |
| Av-och nedskrivningar av materiella och immateriella anläggningstillgångar | <b>2</b>   | -16 717                          | -7 164                           |
| <b>Summa rörelsekostnader</b>  |            | <b>-1 226 478</b>                | <b>-2 456 011</b>                |
| <b>Rörelseresultat</b>   |            | <b>-357 061</b>                  | <b>-437 546</b>                  |
| <b>Finansiella poster</b>  |            |                                  |                                  |
| Resultat från övriga finansiella anläggningstillgångar                     |            | 397 479                          | 798 381                          |
| Nedskrivningar av finansiella anläggningstillgångar                        |            | -692 595                         | 0                                |
| Ränteintäkter  |            | 95 262                           | 9 113                            |
| Räntekostnader   |            | -20                              | 0                                |
| <b>Summa finansiella poster</b>  |            | <b>-199 874</b>                  | <b>807 494</b>                   |
| <b>Resultat efter finansiella poster</b>                                   |            | <b>-556 935</b>                  | <b>369 948</b>                   |
| Beräknad skattekostnad   |            | 0                                | 0                                |
| <b>Årets resultat</b>  |            | <b>-556 935</b>                  | <b>369 948</b>                   |

## BALANSRÄKNING (kSEK)

|  | Not | 2023-04-30        | 2022-04-30        |
|--|-----|-------------------|-------------------|
| <b>TILLGÅNGAR</b>                              |     |                   |                   |
| <b>Anläggningstillgångar</b>                   |     |                   |                   |
| <i>Materiella anläggningstillgångar</i>        |     |                   |                   |
| Inventarier, verktyg och installationer        | 2   | 310 000           | 16 716            |
| <b>Summa materiella anläggningstillgångar</b>  |     | <b>310 000</b>    | <b>16 716</b>     |
| <i>Finansiella anläggningstillgångar</i>       |     |                   |                   |
| Andra långfristiga värdepappersinnehav         | 3   | 14 388 140        | 15 183 876        |
| <b>Summa finansiella anläggningstillgångar</b> |     | <b>14 388 140</b> | <b>15 183 876</b> |
| <b>Summa anläggningstillgångar</b>             |     | <b>14 698 140</b> | <b>15 200 592</b> |
| <b>Omsättningstillgångar</b>                   |     |                   |                   |
| <b>Kortfristiga fordringar</b>                 |     |                   |                   |
| Kundfordringar                                 |     | 16 500            | 92 546            |
| Aktuella skattefordringar                      |     | 3 461             | 616 000           |
| Övriga kortfristiga fordringar                 |     | 1 162 000         | 0                 |
| Förutbetalda kostnader och upplupna intäkter   |     | 0                 | 0                 |
| <b>Summa kortfristiga fordringar</b>           |     | <b>1 181 961</b>  | <b>708 546</b>    |
| <b>Kortfristiga placeringar</b>                |     |                   |                   |
| Övriga kortfristiga placeringar                |     | 0                 | 0                 |
| <b>Summa kortfristiga placeringar</b>          |     | <b>0</b>          | <b>0</b>          |
| <i>Kassa och bank</i>                          |     | 468 862           | 871 391           |
| <b>Summa kassa och bank</b>                    |     | <b>468 862</b>    | <b>871 391</b>    |
| <b>Summa omsättningstillgångar</b>             |     | <b>1 650 823</b>  | <b>1 579 937</b>  |
| <b>SUMMA TILLGÅNGAR</b>                        |     | <b>16 348 963</b> | <b>16 780 529</b> |

2023101301588

## BALANSRÄKNING (kSEK)

|  | <u>Not</u> | <u>2023-04-30</u> | <u>2022-04-30</u> |
|--|------------|-------------------|-------------------|
| <b>EGET KAPITAL OCH SKULDER</b>              |            |                   |                   |
| <b>Eget kapital</b>                          |            |                   |                   |
| <b><i>Bundet eget kapital</i></b>            |            |                   |                   |
| Aktiekapital                                 |            | 100 000           | 100 000           |
| Reservfond                                   |            | 20 000            | 20 000            |
| <b>Summa bundet eget kapital</b>             |            | <b>120 000</b>    | <b>120 000</b>    |
| <b><i>Fritt eget kapital</i></b>             |            |                   |                   |
| Balanserad vinst                             |            | 16 485 659        | 16 115 711        |
| Årets resultat                               |            | -556 935          | 369 948           |
| <b>Summa fritt eget kapital</b>              |            | <b>15 928 724</b> | <b>16 485 659</b> |
| <b>Summa eget kapital</b>                    |            | <b>16 048 724</b> | <b>16 605 659</b> |
| <b>Kortfristiga skulder</b>                  |            |                   |                   |
| Leverantörsskulder                           |            | 0                 | 0                 |
| Skatteskulder                                |            | 0                 | 6 174             |
| Övriga skulder                               |            | 300 239           | 168 696           |
| Upplupna kostnader och förutbetalda intäkter |            | 0                 | 0                 |
| <b>Summa kortfristiga skulder</b>            |            | <b>300 239</b>    | <b>174 870</b>    |
| <b>SUMMA EGET KAPITAL OCH SKULDER</b>        |            | <b>16 348 963</b> | <b>16 780 529</b> |

26.

**NOTER****Redovisningsprinciper**

Årsredovisningen är upprättad i enlighet med årsredovisningslagen och Bokföringsnämndens allmänna råd (BFNAR 2016:10) om årsredovisning i mindre aktiebolag.

**Avskrivning**

Tillämpade avskrivningstider.

Inventarier, verktyg och installationer                      20-30 %

**Nyckeltalsdefinitioner**

Nettoomsättning

Rörelsens huvudintäkter, fakturerade kostnader, sidointäkter samt intäktskorrigeringar.

Resultat efter finansiella poster

Resultat efter finansiella intäkter och kostnader, men före skatter.

Soliditet.

Justerat eget kapital (eget kapital och obeskattade reserver med avdrag för uppskjuten skatt) i procent av balansomslutningen.

**Not 1    Medelantalet anställda**

|                      | <b>2022/23</b> | <b>2021/22</b> |
|----------------------|----------------|----------------|
| Medelantal anställda | 2              | 2              |

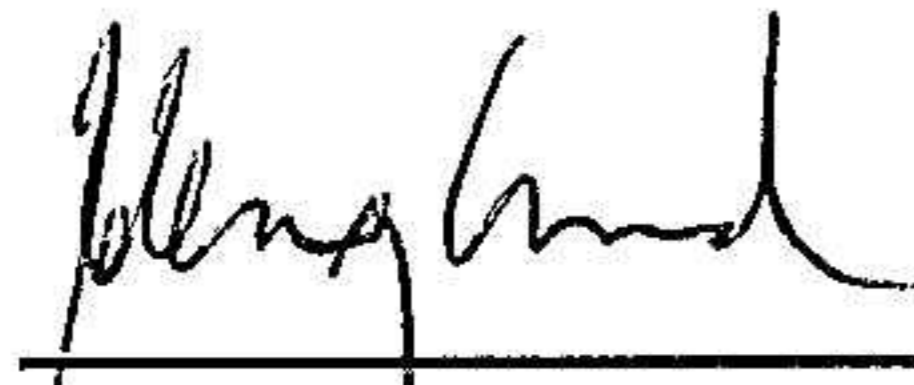
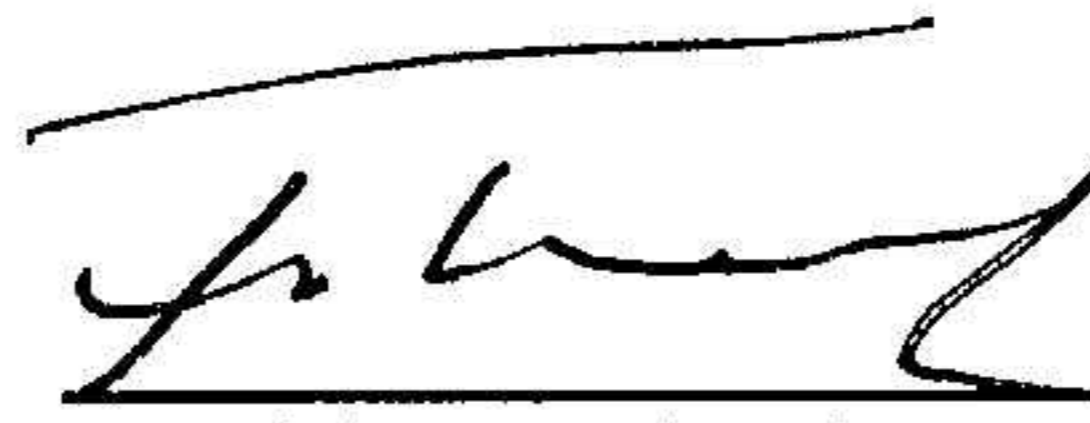
**Not 2    Inventarier, verktyg och installationer**

|  | <b>2023-04-30</b> | <b>2022-04-30</b> |
|--|-------------------|-------------------|
| Ingående anskaffningsvärde                                 | 96 000            | 106 000           |
| Anskaffningar  | 310 000           | 0                 |
| Försäljningar/utrangeringar                                | 0                 | -10 000           |
| <b>Utgående ackumulerade anskaffningsvärden</b>            | <b>406 000</b>    | <b>96 000</b>     |
| Ingående ackumulerade uppskrivningar/avskrivningar         | -79 284           | -72 120           |
| Årets avskrivningar  | -16 716           | -7 164            |
| Försäljningar/utrangeringar                                | 0                 | 0                 |
| <b>Utgående ackumulerade uppskrivningar/nedskrivningar</b> | <b>-96 000</b>    | <b>-79 284</b>    |
| <b>Utgående redovisat värde</b>                            | <b>310 000</b>    | <b>16 716</b>     |

## Not 3 Andra långfristiga värdepappersinnehav

|  | 2023-04-30        | 2022-04-30        |
|--|-------------------|-------------------|
| Ingående anskaffningsvärde                                 | 17 543 232        | 0                 |
| Anskaffningar  | 0                 | 26 638 031        |
| Försäljningar  | -2 462 497        | -9 094 799        |
| <b>Utgående ackumulerade anskaffningsvärden</b>            | <b>15 080 735</b> | <b>17 543 232</b> |
| Ingående ackumulerade uppskrivningar/avskrivningar         | 0                 | 0                 |
| Årets nedskrivningar                                       | -692 595          | -107 000          |
| <b>Utgående ackumulerade uppskrivningar/nedskrivningar</b> | <b>-692 595</b>   | <b>-107 000</b>   |
| <b>Utgående redovisat värde</b>                            | <b>14 388 140</b> | <b>17 436 232</b> |

Stockholm 2023-09-27


Erik Englund  
Ordförande

Fredrik Englund  
VD

Vidimeras  
 Emilie Bergström  
 Emilie Bergström  
 070-4610968