

Årsredovisning för

FRISAB Bygg- och Villaservice i Skåne AB

556362-8923


Räkenskapsåret

2023-05-01 - 2024-04-30

Fastställelseintyg

Undertecknad styrelseledamot i FRISAB Bygg- och Villaservice i Skåne AB intygar härmed dels att denna kopia av årsredovisningen överensstämmer med originalet, dels att resultat- och balansräkningen fastställts på årsstämman 2024-08-16. Stämman beslöt också att godkänna styrelsens förslag till resultatdisposition.

Malmö 2024-08-16


Jonny Nilsson
Styrelseledamot

2024082102878

Årsredovisning för

FRISAB Bygg- och Villaservice i Skåne AB

556362-8923

Räkenskapsåret

2023-05-01 - 2024-04-30

Förvaltningsberättelse

Styrelsen för FRISAB Bygg- och Villaservice i Skåne AB, 556362-8923 får härmed avge årsredovisning för 2023-05-01 - 2024-04-30.

Verksamheten

Allmänt om verksamheten

Bolaget, med säte i Malmö, bedriver bygg- och villaservice samt försäljning av biodlingsredskap och djurfoder.

Bolagets verksamhet kommer att drivas vidare med samma inriktning och omfattning.

Flerårsöversikt

	2023/2024	2022/2023	2021/2022	Belopp i kr 2020/2021
Nettoomsättning	433 025	465 642	651 681	710 678
Resultat efter finansiella poster	137 045	70 237	143 733	101 689
Soliditet, %	97	99	98	96

Förändringar i eget kapital

	Aktie- kapital	Reserv- fond	Fritt eget kapital
Vid årets början	100 000	20 000	978 717
Årets resultat			109 487
Vid årets slut	100 000	20 000	1 088 204

Resultatdisposition

	Belopp i kr
Styrelsen föreslår att till förfogande stående medel:	
balanserat resultat	978 717
årets resultat	109 487
Totalt	1 088 204
disponeras för	
balanseras i ny räkning	1 088 204
Summa	1 088 204

Bolagets resultat och ställning framgår av efterföljande resultat- och balansräkningar med tilläggsupplysningar.

Resultaträkning

<i>Belopp i kr</i>	<i>Not</i>	<i>2023-05-01- 2024-04-30</i>	<i>2022-05-01- 2023-04-30</i>
Rörelseintäkter, lagerförändring m.m.			
Nettoomsättning		433 025	465 642
Övriga rörelseintäkter		7 640	4 000
Summa rörelseintäkter, lagerförändring m.m.		440 665	469 642
Rörelsekostnader			
Råvaror och förnödenheter		-182 348	-256 696
Övriga externa kostnader		-145 854	-149 988
Summa rörelsekostnader		-328 202	-406 684
Rörelseresultat		112 463	62 958
Finansiella poster			
Övriga ränteintäkter och liknande resultatposter		24 582	7 279
Summa finansiella poster		24 582	7 279
Resultat efter finansiella poster		137 045	70 237
Bokslutsdispositioner			
Resultat före skatt		137 045	70 237
Skatter			
Skatt på årets resultat		-27 558	-14 372
Årets resultat		109 487	55 865

2024082102880

Balansräkning

Belopp i kr	Not	2024-04-30	2023-04-30
TILLGÅNGAR			
Anläggningstillgångar			
Materiella anläggningstillgångar			
Byggnader och mark	2	269 535	269 535
Inventarier, verktyg och installationer	3	0	0
Summa materiella anläggningstillgångar		269 535	269 535
Summa anläggningstillgångar		269 535	269 535
Omsättningstillgångar			
Varulager m.m.			
Råvaror och förnödenheter		142 776	172 118
Summa varulager		142 776	172 118
Kortfristiga fordringar			
Övriga fordringar		137 656	163 525
Summa kortfristiga fordringar		137 656	163 525
Kassa och bank			
Kassa och bank		695 532	505 552
Summa kassa och bank		695 532	505 552
Summa omsättningstillgångar		975 964	841 195
SUMMA TILLGÅNGAR		1 245 499	1 110 730

2024082102881

Balansräkning

<i>Belopp i kr</i>	<i>Not</i>	<i>2024-04-30</i>	<i>2023-04-30</i>
EGET KAPITAL OCH SKULDER			
<i>Eget kapital</i>			
<i>Bundet eget kapital</i>			
Aktiekapital		100 000	100 000
Reservfond		20 000	20 000
Summa bundet eget kapital		120 000	120 000
<i>Fritt eget kapital</i>			
Balanserat resultat		978 717	922 852
Årets resultat		109 487	55 865
Summa fritt eget kapital		1 088 204	978 717
Summa eget kapital		1 208 204	1 098 717
<i>Kortfristiga skulder</i>			
Leverantörsskulder		1 257	1 099
Skatteskulder		15 143	2 005
Övriga skulder		13 895	1 909
Upplupna kostnader och förutbetalda intäkter		7 000	7 000
Summa kortfristiga skulder		37 295	12 013
SUMMA EGET KAPITAL OCH SKULDER		1 245 499	1 110 730

2024082102882

Noter

Not 1 Redovisningsprinciper

Årsredovisningen är upprättad i enlighet med årsredovisningslagen och BFNAR 2016:10
Årsredovisning i mindre aktieföretag.

Avskrivningsprinciper för anläggningstillgångar

Avskrivningar enligt plan baseras på ursprungliga anskaffningsvärden och beräknad nyttjandeperiod.
Följande avskrivningstider tillämpas:

<i>Anläggningstillgångar</i>	%
Materiella anläggningstillgångar:	
-Inventarier, verktyg och installationer	10-15

Skillnaden mellan ovan nämnda avskrivningar och skattemässigt gjorda avskrivningar redovisas som ackumulerade överavskrivningar, vilka ingår i obeskattade reserver.

Redovisning av tjänste- och entreprenaduppdrag

Företagets intäkter från uppdrag till fast pris redovisas enligt alternativregel.

Not 2 Byggnader och mark


	2024-04-30	2023-04-30
Akkumulerade anskaffningsvärden:		
-Vid årets början	269 535	269 535
Redovisat värde vid årets slut	269 535	269 535


Not 3 Inventarier, verktyg och installationer

	2024-04-30	2023-04-30
Akkumulerade anskaffningsvärden:		
-Vid årets början	464 331	464 331
Vid årets slut	464 331	464 331
Akkumulerade avskrivningar enligt plan:		
-Vid årets början	-464 331	-464 331
Vid årets slut	-464 331	-464 331
Redovisat värde vid årets slut	0	0

Underskrifter

Malmö 2024-08-16


Jonny Nilsson
Styrelseledamot


Tommy Olin
Styrelseledamot

2024082102884