

Årsredovisning och koncernredovisning

Gruppo Di Luca AB

Org.nr 556609-7589

Räkenskapsår 2022-01-01 - 2022-12-31

Fastställelseintyg

Undertecknad styrelseledamot i Gruppo Di Luca AB intygar att resultaträkningen och balansräkningen i årsredovisningen för moderbolaget samt koncernresultaträkningen och koncernbalansräkningen har fastställts på årsstämma 2023- 05 - 31 .

Årsstämman beslutade att godkänna styrelsens förslag till resultatdisposition.

Jag intygar också att innehållet i årsredovisningen och revisionsberättelsen stämmer överens med originalen.

Stockholm 2023- 05 - 31


Gabriella Di Luca

Årsredovisning och koncernredovisning för räkenskapsåret 2022-01-01 - 2022-12-31


Styrelsen och verkställande direktören för Gruppo Di Luca AB avger härmed följande årsredovisning och koncernredovisning.

Innehåll	Sida
Förvaltningsberättelse	2
Resultaträkning koncern	5
Balansräkning koncern	6
Kassaflödesanalys koncern	8
Resultaträkning	9
Balansräkning	10
Kassaflödesanalys	12
Noter	13

Styrelsens säte: Stockholm

Företagets redovisningsvaluta: Svenska kronor (SEK).

Alla belopp redovisas, om inget annat anges, i tusentals kronor (Tkr). Till följd av detta kan avrundningsdifferenser förekomma.



Årsredovisningen är upprättad i svenska kronor, SEK. Om inte annat särskilt anges, redovisas alla belopp i tusentals kronor (Tkr). Uppgifter inom parentes avser föregående år.

Förvaltningsberättelse

Information om verksamheten

Gruppo Di Luca AB, med säte i Stockholm, är moderbolag till de i koncernen helägda dotterföretagen Di Luca & Di Luca AB (556459-2078) samt Di Luca Wine & Food AB/ Deli Di Luca (556518-0840). I koncernen ingår även Enjoy Wine & Spirits AB (556457-7509) där ägarandelen numera är 82% (+10%).

Koncernen utvecklar och säljer mat från Italien och länderna kring Medelhavet under det egna varumärket Zeta, och ett antal starka agentursvarumärken. Vi importerar, säljer och marknadsför även alkoholhaltiga drycker på den svenska marknaden samt till vissa exportländer.

Väsentliga händelser under räkenskapsåret

Efter två år av pandemi kom kriget i Ukraina som påtagligt präglat alla, såväl vår bransch som våra verksamheter. Vi har framför allt påverkats av kraftigt stigande råvarupriser såväl som kraftiga prisuppgångar på material i form av glas, plast, papp och metall. Stundtals under året har det rått brist på vissa material vilket drabbat materialförsörjningen. Även en extrem utveckling av energi- och drivmedelspriser har drivit upp såväl produktions- som transportkostnaderna.

De höjda priserna till oss i kombination med konsumenternas minskade köpkraft p.g.a. inflation och höjda räntor har inneburit hård press på våra brutto-marginaler. Under året har försäljningstillväxten bromsats in för att på slutet övergå i negativ tillväxt för vår matdivision. Vin-verksamheten har klarat försäljningen bättre trots dessa tider.

Under året sålde Thomas Holstein sin ägarandel i Enjoy Wine & Spirits, Gruppo Di Luca förvärvade 10% så att vi numera har 82%.

2022 var året då vår restaurang Deli Di Luca visade positivt resultat för första gången.

VD Byte genomfördes i Di Luca & Di Luca januari 2022.

Förväntad framtida utveckling samt väsentliga risker och osäkerhetsfaktorer

2023 och kommande år kommer att vara tuffa och osäkra beroende på vart kriget tar vägen samt hur långvarig och kraftig påbörjad lågkonjunktur kommer att vara. En tid vi ser att vi behöver ta oss igenom, för att därefter gå stärkta ur när konjunkturen vänder.

Hållbarhetsrapport

Hållbarhetsredovisning har upprättats i dotterbolagen: Di Luca & Di Luca AB, samt Enjoy Wine & Sprits AB och finns att hitta på respektive företags hemsidor:

www.diluca.se

www.enjoywine.se

Ägarförhållanden

Gruppo Di Luca AB ägs till 100% av familjen Di Luca.

Handwritten signature and initials in the bottom right corner of the page.

Flerårsöversikt (Tkr)

Koncernen	2022	2021	2020	2019
Nettoomsättning	1 872 992	1 805 507	1 751 171	1 595 930
Resultat efter finansiella poster	16 130	50 204	55 730	25 710
Balansomslutning	544 328	555 113	529 621	456 699
Soliditet (%)	46	46	43	42
Antal anställda	89	89	85	87
Moderbolaget	2022	2021	2020	2019
Nettoomsättning	3 872	3 927	4 013	3 949
Resultat efter finansiella poster	10 442	50 716	1 796	-876
Balansomslutning	140 811	124 779	78 705	80 210
Soliditet (%)	83	86	72	65
Antal anställda	5	5	4	4

För definitioner av nyckeltal, se Redovisnings- och värderingsprinciper.

Förändringar i eget kapital

Koncernen	Aktie- kapital	Annat eget kapital inkl. årets resultat	Minoritets- intresse	Totalt
Belopp vid årets ingång	120	257 601	30 866	288 587
Disposition enligt beslut av årsstämman:				
Utdelning		-3 600		-3 600
Transaktioner mellan aktieägare		-11 130	-6 070	-17 200
Årets resultat		6 688	2 677	9 365
Belopp vid årets utgång	120	249 559	27 473	277 152

Moderbolaget	Aktie- kapital	Reserv- fond	Balanserat resultat	Årets resultat	Totalt
Belopp vid årets ingång	120	24	56 178	50 498	106 820
Disposition enligt beslut av årsstämman:					
Balanseras i ny räkning			50 498	-50 498	0
Årets resultat				10 442	10 442
Belopp vid årets utgång	120	24	106 676	10 442	117 262

Handwritten signature and initials, possibly 'M' and 'h'.


ank=20230614:20230615:02016

Förslag till vinstdisposition

Styrelsen föreslår att till förfogande stående vinstmedel (kronor):

balanserad vinst	106 675 989
årets vinst	10 442 450
	117 118 439
disponeras så att	
i ny räkning överföres	117 118 439
	117 118 439

ank=20230614:2023061502017

Handwritten signature and initials in the bottom right corner of the page.

Koncernens Resultaträkning	Not 1	2022-01-01 -2022-12-31	2021-01-01 -2021-12-31
Tkr			
Nettoomsättning	2	1 872 992	1 805 507
Punktskatter		-208 326	-213 137
Övriga rörelseintäkter		11 428	7 109
		1 676 094	1 599 479
<i>Rörelsens kostnader</i>			
Handelsvaror		-1 459 110	-1 361 678
Övriga externa kostnader	3, 4	-98 361	-96 677
Personalkostnader	5	-91 720	-91 396
Avskrivningar och nedskrivningar av materiella och immateriella anläggningstillgångar		-986	-1 020
Övriga rörelsekostnader		-5 809	-357
		-1 655 986	-1 551 128
Rörelseresultat		20 108	48 351
Resultat från finansiella poster			
Resultat från övriga värdepapper och fordringar som är anläggningstillgångar		37	0
Övriga ränteintäkter och liknande resultatposter	6	1 060	1 870
Räntekostnader och liknande resultatposter	7	-5 075	-17
		-3 978	1 853
Resultat efter finansiella poster		16 130	50 204
Resultat före skatt		16 130	50 204
Skatt på årets resultat	8	-6 765	-12 356
Årets resultat		9 365	37 848
Hänförligt till moderföretagets aktieägare		-6 688	-31 144
Hänförligt till innehav utan bestämmande inflytande		-2 677	-6 704

Q4
M d

Koncernens Balansräkning	Not 1	2022-12-31	2021-12-31
Tkr			
TILLGÅNGAR			
Anläggningstillgångar			
<i>Immateriella anläggningstillgångar</i>			
Koncessioner, patent, licenser, varumärken samt liknande rättigheter	9	0	0
Hyresrätter och liknande rättigheter	10	0	0
Goodwill	11	0	0
		0	0
<i>Materiella anläggningstillgångar</i>			
Inventarier, verktyg och installationer	12	2 131	1 034
Förbättringsutgift på annas fastighet	13	7 271	7 829
		9 402	8 863
<i>Finansiella anläggningstillgångar</i>			
Andra långfristiga värdepappersinnehav	14	796	760
Andra långfristiga fordringar	15	4 631	4 229
		5 427	4 989
Summa anläggningstillgångar		14 829	13 852
Omsättningstillgångar			
<i>Varulager m m</i>			
Råvaror och förnödenheter		321	234
Färdiga varor och handelsvaror		169 783	112 442
		170 104	112 676
<i>Kortfristiga fordringar</i>			
Kundfordringar		206 138	201 788
Aktuella skattefordringar		7 188	2 806
Övriga fordringar		8 575	8 660
Förutbetalda kostnader och upplupna intäkter	16	11 606	8 395
		233 507	221 649
<i>Kassa och bank</i>		125 888	206 936
Summa omsättningstillgångar		529 499	541 261
SUMMA TILLGÅNGAR		544 328	555 113

Handwritten signature and initials, possibly 'M d' and 'Q 4'.

Koncernens Balansräkning Tkr	Not 1	2022-12-31	2021-12-31
EGET KAPITAL OCH SKULDER			
<i>Eget kapital</i>	17		
<i>Eget kapital hänförligt till moderföretagets aktieägare</i>			
Aktiekapital		120	120
Annat eget kapital inklusive årets resultat		249 561	257 603
Eget kapital hänförligt till moderföretagets aktieägare		249 681	257 723
<i>Innehav utan bestämmande inflytande</i>			
Innehav utan bestämmande inflytande		27 473	30 866
Summa eget kapital		277 154	288 589
<i>Långfristiga skulder</i>	18		
Övriga skulder		16 257	16 639
<i>Kortfristiga skulder</i>			
Förskott från kunder		44	47
Leverantörsskulder		146 348	138 593
Aktuella skatteskulder		1 942	6 568
Övriga skulder		46 050	45 548
Upplupna kostnader och förutbetalda intäkter	19	56 533	59 129
		250 917	249 885
SUMMA EGET KAPITAL OCH SKULDER		544 328	555 113

ank=20230614:2023061502020

Handwritten signature and initials, possibly 'BM' and 'd', with a circled 'Q' and a superscript '4'.

Koncernens	Not	2022-01-01	2021-01-01
Kassaflödesanalys	1	-2022-12-31	-2021-12-31
Tkr			
Den löpande verksamheten			
Resultat efter finansiella poster		16 130	50 204
Justeringar för poster som inte ingår i kassaflödet m.m.	20	549	806
Betald skatt		-15 773	-8 988
Kassaflöde från den löpande verksamheten före förändringar av rörelsekapital		906	42 022
Kassaflöde från förändringar i rörelsekapital			
Förändring av varulager och pågående arbeten		-57 428	2 270
Förändring av kortfristiga fordringar		-7 476	3 248
Förändring av kortfristiga skulder		5 658	-13 305
Kassaflöde från den löpande verksamheten		-58 340	34 235
Investeringsverksamheten			
Investeringar i materiella anläggningstillgångar		-1 526	-676
Försäljning av materiella anläggningstillgångar		0	137
Kassaflöde från investeringsverksamheten		-1 526	-539
Finansieringsverksamheten			
Förvärv av minoritetsandel		-17 200	0
Amortering av lån		-382	-250
Utbetald utdelning		-3 600	-2 100
Kassaflöde från finansieringsverksamheten		-21 182	-2 350
Årets kassaflöde		-81 048	31 346
Likvida medel vid årets början			
Likvida medel vid årets början		206 936	175 590
Likvida medel vid årets slut		125 888	206 936

ank=20230614:202306150202

Handwritten signatures and initials, including a circled 'Q' and the letter 'u'.

Moderbolagets	Not	2022-01-01	2021-01-01
Resultaträkning	1	-2022-12-31	-2021-12-31
Tkr			
Nettoomsättning	2	3 872	3 927
Övriga rörelseintäkter		6 189	6 316
		10 061	10 243
<i>Rörelsens kostnader</i>			
Handelsvaror		-22	0
Övriga externa kostnader	3, 4	-6 928	-7 730
Personalkostnader	5	-8 979	-7 024
Avskrivningar av materiella anläggningstillgångar		-173	-173
		-16 102	-14 927
Rörelseresultat	21	-6 041	-4 684
Resultat från finansiella poster			
Resultat från andelar i koncernföretag	22	16 400	55 400
Övriga ränteintäkter och liknande resultatposter		83	0
		16 483	55 400
Resultat efter finansiella poster		10 442	50 716
Bokslutsdispositioner	23	0	-218
Resultat före skatt		10 442	50 498
Skatt på årets resultat	8	0	0
Årets resultat		10 442	50 498



**Moderbolagets
Balansräkning**

Not
1

2022-12-31

2021-12-31

Tkr

TILLGÅNGAR

Anläggningstillgångar

Materiella anläggningstillgångar

Inventarier, verktyg och installationer

12

520

693

Finansiella anläggningstillgångar

Andelar i koncernföretag

24, 25

45 911

28 711

Fordringar hos koncernföretag

26

20 657

20 657

66 568

49 368

Summa anläggningstillgångar

67 088

50 061

Omsättningstillgångar

Kortfristiga fordringar

Fordringar hos koncernföretag

16 585

45 845

Aktuella skattefordringar

2 809

2 806

Övriga fordringar

3 342

2 618

Förutbetalda kostnader och upplupna intäkter

16

1 576

1 185

24 312

52 454

Kassa och bank

49 411

22 264

Summa omsättningstillgångar


73 723

74 718

SUMMA TILLGÅNGAR

140 811

124 779



**Moderbolagets
Balansräkning**

Not
1

2022-12-31

2021-12-31

Tkr

EGET KAPITAL OCH SKULDER

Eget kapital

17, 27

Bundet eget kapital

Aktiekapital

120

120

Reservfond

24

24

144

144

Fritt eget kapital

Balanserad vinst eller förlust

106 676

56 178

Årets resultat

10 442

50 498

117 118

106 676

Summa eget kapital

117 262

106 820

Långfristiga skulder

18

Övriga skulder

16 257

16 639

Kortfristiga skulder

Leverantörsskulder

149

346

Skulder till koncernföretag

4 187

0

Övriga skulder

233

148

Upplupna kostnader och förutbetalda intäkter

19

2 723

826

Summa kortfristiga skulder

7 292

1 320

SUMMA EGET KAPITAL OCH SKULDER

140 811

124 779

Moderbolagets	Not	2022-01-01	2021-01-01
Kassaflödesanalys	1	-2022-12-31	-2021-12-31

Tkr

Den löpande verksamheten

Resultat efter finansiella poster		10 442	50 716
Justeringar för poster som inte ingår i kassaflödet	20	173	40
Betald skatt		-3	59

Kassaflöde från den löpande verksamheten före förändring av rörelsekapital

10 612 **50 815**

Kassaflöde från förändring av rörelsekapitalet

Förändring av kortfristiga fordringar		28 145	-44 735
Förändring av kortfristiga skulder		5 972	-4 269

Kassaflöde från den löpande verksamheten

44 729 **1 811**

Investeringsverksamheten

Investeringar i materiella anläggningstillgångar		0	-661
Försäljning av materiella anläggningstillgångar		0	137
Investeringar i finansiella anläggningstillgångar		0	-282

Kassaflöde från investeringsverksamheten

0 **-806**

Finansieringsverksamheten

Förvärv av minoritetsandel		-17 200	0
Amortering av lån		-382	-250

Kassaflöde från finansieringsverksamheten

-17 582 **-250**

Årets kassaflöde

27 147 **755**

Likvida medel vid årets början

Likvida medel vid årets början **22 264** **21 509**

Likvida medel vid årets slut

49 411 **22 264**

ank=20230614:2023061502025

Noter

Tkr

Not 1 Redovisnings- och värderingsprinciper

Allmänna upplysningar

Årsredovisningen och koncernredovisningen är upprättad i enlighet med årsredovisningslagen och BFNAR 2012:1 Årsredovisning och koncernredovisning (K3).

Moderföretaget och koncernen tillämpar samma redovisningsprinciper om inte annat framgår nedan.

Omräkning av utländsk valuta

För säkring av tillgång eller skuld mot valutakursrisk används valutaterminer.

Kundfordringar, leverantörsskulder och lån i utländsk valuta som säkrats genom valutaderivat värderas till säkrad kurs. Fordringar och skulder i utländsk valuta som inte har säkrats genom valutaderivat har värderats till balansdagens kurs.

Kursvinster och kursförluster på rörelsefordringar och rörelseskulder redovisas i rörelseresultatet medan kursvinster och kursförluster på finansiella fordringar och skulder redovisas som finansiella poster.

Intäktsredovisning

Intäkter har tagits upp till verkligt värde av vad som erhållits eller kommer att erhållas och redovisas i den omfattning det är sannolikt att de ekonomiska fördelarna kommer att tillgodogöras bolaget och intäkterna kan beräknas på ett tillförlitligt sätt.

Vid försäljning av varor redovisas normalt inkomsten som intäkt när de väsentliga förmåner och risker som är förknippade med ägandet av varan har överförts från företaget till köparen.

Ersättning i form av ränta, royalty eller utdelning redovisas som intäkt när det är sannolikt att företaget kommer att få de ekonomiska fördelar som är förknippade med transaktionen och när inkomsten kan beräknas på ett tillförlitligt sätt.


Koncernredovisning

Konsolideringsmetod

Koncernredovisningen har upprättats enligt förvärvsmetoden. Detta innebär att förvärvade verksamheters identifierbara tillgångar och skulder redovisas till marknadsvärde enligt upprättad förvärvsanalys. Överstiger verksamhetens anskaffningsvärde det beräknade marknadsvärdet av de förväntade nettotillgångarna enligt förvärvsanalysen redovisas skillnaden som goodwill.

Dotterföretag

Koncernredovisningen omfattar, förutom moderföretaget, samtliga företag i vilka moderföretaget direkt eller indirekt har mer än 50 % av röstetalet eller på annat sätt innehar det bestämmande inflytandet och därmed har en rätt att utforma företagets finansiella och operativa strategier i syfte att erhålla ekonomiska fördelar.

Handwritten signature and initials in the bottom right corner of the page.

Ett dotterföretags intäkter och kostnader tas in i koncernredovisningen från och med tidpunkten för förvärvet till och med den tidpunkt då moderföretaget inte längre har ett bestämmande inflytande över dotterföretaget.

Minoritetsintresse är den del av dotterföretagets resultat och nettotillgångar i koncernredovisningen hänförliga till egetkapitalinstrument som inte, direkt eller indirekt genom dotterföretag, ägs av moderföretaget.

Minoritetsintresse redovisas i koncernens balansräkning som en särskild post inom koncernens egna kapital. Redovisningen tar sin utgångspunkt i koncernen som en enhet enligt den så kallade enhetsteorin. Samtliga tillgångar som koncernen har bestämmande inflytande över inkluderas i koncernens balansräkning, även de som delvis har andra ägare. Minoritetens andel av resultatet efter skatt redovisas separat som minoritetsandel.

Förvärv och avyttring av minoritetsandelar redovisas inom eget kapital.

Transaktioner mellan koncernföretag

Koncerninterna fordringar och skulder samt transaktioner mellan koncernföretag liksom orealiserade vinster elimineras i sin helhet. Orealiserade förluster elimineras också såvida inte transaktionen motsvarar ett nedskrivningsbehov.

Förändring av internvinst under räkenskapsåret har elimineras i koncernresultaträkningen.

Goodwill

Goodwill är den skillnad som uppkommer om anskaffningsvärdet för den förvärvade enheten är högre än värdet på den förvärvade enhetens nettotillgångar. Vid förvärvstidpunkten redovisas den uppkomna goodwillen som en tillgång i balansräkningen.

Anläggningstillgångar

Immateriella och materiella anläggningstillgångar redovisas till anskaffningsvärde minskat med ackumulerade avskrivningar enligt plan och eventuella nedskrivningar.

Avskrivning sker linjärt över den förväntade nyttjandeperioden med hänsyn till väsentligt restvärde. Följande avskrivningsprocent tillämpas:


Immateriella anläggningstillgångar

Koncessioner, patent, licenser, varumärken	33%
Hyresrätter och liknande rättigheter	20 %

Avskrivningsperiod för goodwill är beräknad utifrån den period som posten bedöms generera ekonomiska fördelar.

Materiella anläggningstillgångar

Inventarier, verktyg och installationer	20%
Förbättringsutgifter på annans fastighet	5%



Finansiella instrument

Finansiella instrument värderas utifrån anskaffningsvärdet. Instrumentet redovisas i balansräkningen när bolaget blir part i instrumentets avtalsmässiga villkor. Finansiella tillgångar tas bort från balansräkningen när rätten att erhålla kassaflöden från instrumentet har löpt ut eller överförs och bolaget har överfört i stort sett alla risker och förmåner som är förknippade med äganderätten. Finansiella skulder tas bort från balansräkningen när förpliktelseerna har reglerats eller på annat sätt upphört.

Andelar i dotterföretag

Andelar i dotterföretag redovisas till anskaffningsvärde efter avdrag för eventuella nedskrivningar. I anskaffningsvärdet ingår köpeskillingen som erlagts för aktierna samt förvärvskostnader. Eventuella kapitaltillskott läggs till anskaffningsvärdet när de uppkommer.

Andra långfristiga värdepappersinnehav

Placeringar i värdepapper som är anskaffade med avsikt att innehas långsiktigt har redovisats till sina anskaffningsvärden. Varje balansdag görs bedömning om eventuellt nedskrivningsbehov.

Kundfordringar/kortfristiga fordringar

Kundfordringar och kortfristiga fordringar redovisas som omsättningstillgångar till det belopp som förväntas bli inbetalt efter avdrag för individuellt bedömda osäkra fordringar.

Låneskulder och leverantörsskulder

Låneskulder och leverantörsskulder redovisas initialt till anskaffningsvärde efter avdrag för transaktionskostnader. Skiljer sig det redovisade beloppet från det belopp som ska återbetalas vid förfallotidpunkten periodiseras mellanskillnaden som räntekostnad över lånets löptid med hjälp av instrumentets effektivränta. Härigenom överensstämmer vid förfallotidpunkten det redovisade beloppet och det belopp som ska återbetalas.

Kvittning av finansiell fordran och finansiell skuld

En finansiell tillgång och en finansiell skuld kvittas och redovisas med ett nettobelopp i balansräkningen endast då legal kvittningsrätt föreligger samt då en reglering med ett nettobelopp avses ske eller då en samtida avyttring av tillgången och reglering av skulden avses ske.

Nedskrivningsprövning av finansiella anläggningstillgångar


Vid varje balansdag bedöms om det finns indikationer på nedskrivningsbehov av någon av de finansiella anläggningstillgångarna. Nedskrivning sker om värdenedgången bedöms vara bestående och prövas individuellt.

Leasingavtal

Företaget redovisar samtliga leasingavtal, såväl finansiella som operationella, som operationella leasingavtal. Operationella leasingavtal redovisas som en kostnad linjärt över leasingperioden.

Varulager

Varulagret har värderats till det lägsta av dess anskaffningsvärde och dess nettoförsäljningsvärde på balansdagen. Med nettoförsäljningsvärde avses varornas beräknade försäljningspris minskat med försäljningskostnader. Den valda värderingsmetoden innebär att inkurans i varulagret har beaktats.

Handwritten signature and initials in the bottom right corner of the page.

Inkomstskatter

Total skatt utgörs av aktuell skatt och uppskjuten skatt. Skatter redovisas i resultaträkningen, utom då underliggande transaktion redovisas direkt mot eget kapital varvid tillhörande skatteeffekter redovisas i eget kapital.

Aktuell skatt

Aktuell skatt avser inkomstskatt för innevarande räkenskapsår samt den del av tidigare räkenskapsårs inkomstskatt som ännu inte redovisats. Aktuell skatt beräknas utifrån den skattesats som gäller per balansdagen.

Uppskjuten skatt

Uppskjuten skatt är inkomstskatt som avser framtida räkenskapsår till följd av tidigare händelser. Redovisning sker enligt balansräkningsmetoden. Enligt denna metod redovisas uppskjutna skatteskulder och uppskjutna skattefordringar på temporära skillnader som uppstår mellan bokförda respektive skattemässiga värden för tillgångar och skulder samt för övriga skattemässiga avdrag eller underskott.

Uppskjutna skattefordringar nettoredovisas mot uppskjutna skatteskulder endast om de kan betalas med ett nettobelopp. Uppskjuten skatt beräknas utifrån gällande skattesats på balansdagen. Effekter av förändringar i gällande skattesatser resultatförs i den period förändringen lagstadsats. Uppskjuten skattefordran redovisas som finansiell anläggningstillgång och uppskjuten skatteskuld som avsättning.

Uppskjuten skattefordran avseende underskottsavdrag eller andra framtida skattemässiga avdrag redovisas i den omfattning det är sannolikt att avdragen kan avräknas mot framtida skattemässiga överskott.

På grund av sambandet mellan redovisning och beskattning särredovisas inte den uppskjutna skatteskulden som är hänförlig till obeskattade reserver.

Ersättningar till anställda

Ersättningar till anställda avser alla former av ersättningar som företaget lämnar till de anställda. Kortfristiga ersättningar utgörs av bland annat löner, betald semester, betald frånvaro, bonus och ersättning efter avslutad anställning (pension). Kortfristiga ersättningar redovisas som kostnad och en skuld då det finns en legal eller informell förpliktelse att betala ut en ersättning till följd av en tidigare händelse och en tillförlitlig uppskattning av beloppet kan göras.


Ersättningar till anställda efter avslutad anställning

I företaget finns endast avgiftsbestämda pensionsplaner. Som avgiftsbestämda planer klassificeras planer där fastställda avgifter betalas och det inte finns förpliktelser att betala något ytterligare, utöver dessa avgifter.

Utgifter för avgiftsbestämda planer redovisas som en kostnad under den period de anställda utför de tjänster som ligger till grund för förpliktelsen.

Koncernbidrag

Erhållna och lämnade koncernbidrag redovisas som bokslutsdispositioner.

Handwritten signature and initials in the bottom right corner of the page. The signature appears to be 'M' followed by a flourish, and the initials 'd' are written below it. There is also a circled 'Q' with a superscript '4' to its right.

Kassaflödesanalys

Kassaflödesanalysen upprättas enligt indirekt metod. Det redovisade kassaflödet omfattar endast transaktioner som medfört in- eller utbetalningar.

Som likvida medel klassificerar företaget, förutom kassamedel, disponibla tillgodohavanden hos banker och andra kreditinstitut samt kortfristiga likvida placeringar som är noterade på en marknadsplats och har en kortare löptid än tre månader från anskaffningstidpunkten. Förändringar i spärrade medel redovisas i investeringsverksamheten.

Nyckeltalsdefinitioner

Nettoomsättning

Rörelsens huvudintäkter, fakturerade kostnader, sidointäkter samt intäktskorrigeringar.

Resultat efter finansiella poster

Resultat efter finansiella intäkter och kostnader, men före skatter.

Balansomslutning

Företagets samlade tillgångar.

Soliditet (%)

Justerat eget kapital (eget kapital och obeskattade reserver med avdrag för uppskjuten skatt) i procent av balansomslutning.

Antal anställda

Medelantal anställda under räkenskapsåret.

Uppskattningar och bedömningar

Upprättandet av bokslut och tillämpning av redovisningsprinciper, baseras ofta på ledningens bedömningar, uppskattningar och antaganden som anses vara rimliga vid den tidpunkt då bedömningen görs. Uppskattningar och bedömningar är baserade på historiska erfarenheter och ett antal andra faktorer, som under rådande omständigheter anses vara rimliga. Resultatet av dessa används för att bedöma de redovisade värdena på tillgångar och skulder, som inte annars framgår tydligt från andra källor. Det verkliga utfallet kan avvika från dessa uppskattningar och bedömningar. Uppskattningar och antaganden ses över regelbundet.

Inga väsentliga källor till osäkerhet i uppskattningar och antaganden på balansdagen bedöms kunna innebära en betydande risk för en väsentlig justering av redovisade värden för tillgångar och skulder under nästa räkenskapsår.

Not 2 Nettoomsättningens fördelning

Koncernen

	2022	2021
Nettoomsättningen per rörelsegren		
Försäljning av drycker	655 066	664 237
Försäljning av livsmedelsprodukter	1 217 926	1 141 620
	1 872 992	1 805 857



Nettoomsättningen per geografisk marknad

Sverige	1 844 784	1 771 512
Övriga Norden	20 992	27 180
Övriga Europa	7 200	6 965
Övriga marknader	16	200
	1 872 992	1 805 857

Moderbolaget

2022 **2021**

Nettoomsättningen per rörelsegren

Övrig försäljning	3 872	3 927
	3 872	3 927

Nettoomsättningen per geografisk marknad

Sverige	3 872	3 927
	3 872	3 927

**Not 3 Leasingavtal
Koncernen**

Årets leasingkostnader avseende leasingavtal, uppgår till 20 286 (21 399)tusen kronor.

Framtida leasingavgifter, för icke uppsägningsbara leasingavtal, förfaller till betalning enligt följande:

	2022	2021
Inom ett år	18 671	19 525
Senare än ett år men inom fem år	29 237	27 813
	47 908	47 338

Moderbolaget

Årets leasingkostnader avseende leasingavtal, uppgår till 4 321(4 246) kronor.

Framtida leasingavgifter, för icke uppsägningsbara leasingavtal, förfaller till betalning enligt följande:

	2022	2021
Inom ett år	0	3 660
Senare än ett år men inom fem år	0	7 320
	0	10 980



**Not 4 Arvode till revisorer
Koncernen**

Med revisionsuppdrag avses granskning av årsredovisningen och bokföringen samt styrelsens och verkställande direktörens förvaltning, övriga arbetsuppgifter som det ankommer på bolagets revisor att utföra samt rådgivning eller annat biträde som föranleds av iakttagelser vid sådan granskning eller genomförandet av sådana övriga arbetsuppgifter.

	2022	2021
R 3 Revisionsbyrå KB		
Revisionsuppdrag	404	522
	404	522


Moderbolaget

Med revisionsuppdrag avses granskning av årsredovisningen och bokföringen samt styrelsens och verkställande direktörens förvaltning, övriga arbetsuppgifter som det ankommer på bolagets revisor att utföra samt rådgivning eller annat biträde som föranleds av iakttagelser vid sådan granskning eller genomförandet av sådana övriga arbetsuppgifter.

	2022	2021
R 3 Revisionsbyrå KB		
Revisionsuppdrag	46	37
	46	37

**Not 5 Anställda och personalkostnader
Koncernen**

	2022	2021
Medelantalet anställda		
Kvinnor	48	48
Män	41	41
	89	89



Löner och andra ersättningar		
Styrelse och verkställande direktör	12 839	10 749
Övriga anställda	46 023	49 646
	58 862	60 395

Sociala kostnader		
Pensionskostnader för styrelse och verkställande direktör	1 434	1 256
Pensionskostnader för övriga anställda	5 716	5 651
Övriga sociala avgifter enligt lag och avtal	21 294	21 278
	28 444	28 186

Totala löner, ersättningar, sociala kostnader och pensionskostnader	87 306	88 580
--	---------------	---------------

Könsfördelning bland ledande befattningshavare		
Andel kvinnor i styrelsen	33 %	33 %
Andel män i styrelsen	67 %	67 %

Moderbolaget	2022	2021
Medelantalet anställda		
Kvinnor	3	3
Män	2	2
	5	5


Löner och andra ersättningar		
Styrelse och verkställande direktör	1 210	849
Övriga anställda	5 272	4 177
	6 482	5 025

Sociala kostnader		
Pensionskostnader för övriga anställda	231	245
Övriga sociala avgifter enligt lag och avtal	2 132	1 658
	2 363	1 903

Totala löner, ersättningar, sociala kostnader och pensionskostnader	8 845	6 928
--	--------------	--------------

Könsfördelning bland ledande befattningshavare		
Andel kvinnor i styrelsen	33 %	33 %
Andel män i styrelsen	67 %	67 %

Not 6 Övriga ränteintäkter och liknande resultatposter



Koncernen

	2022	2021
Övriga ränteintäkter	735	0
Kursdifferenser	325	1 870
	1 060	1 870

Not 7 Räntekostnader och liknande resultatposter

Koncernen

	2022	2021
Övriga räntekostnader	-5 075	-17
	-5 075	-17

Not 8 Aktuell och uppskjuten skatt

Koncernen

	2022	2021
Skatt på årets resultat		
Aktuell skatt	-6 765	-12 356
Totalt redovisad skatt	-6 765	-12 356

Avstämning av effektiv skatt

	2022		2021	
	Procent	Belopp	Procent	Belopp
Redovisat resultat före skatt		16 130		50 204
Skatt enligt gällande skattesats	20,60	-3 323	20,60	-10 342
Ej avdragsgilla kostnader		-2 223		-1 010
Ej skattepliktiga intäkter		8		0
Under året utnyttjande av tidigare års underskottsavdrag vars skattevärde ej redovisats som tillgång		0		-1 004
Årets skattemässiga underskott		-1 227		0
Redovisad effektiv skatt	41,94	-6 765	24,61	-12 356

Handwritten signature and initials

ank=20230614:2023061502034

Moderbolaget

	2022	2021
Skatt på årets resultat		
Aktuell skatt	0	0
Totalt redovisad skatt	0	0

Avstämning av effektiv skatt

	2022		2021	
	Procent	Belopp	Procent	Belopp
Redovisat resultat före skatt		10 442		50 498
Skatt enligt gällande skattesats	20,60	-2 151	20,60	-10 403
Ej avdragsgilla kostnader		-1		-6
Ej skattepliktiga intäkter		3 379		11 412
Under året utnyttjande av tidigare års underskottsavdrag vars skattevärde ej redovisats som tillgång		0		-1 004
Årets Skattemässiga underskott		-1 227		0
Redovisad effektiv skatt	0,00	0	0,00	0

Not 9 Koncessioner, patent, licenser, varumärken samt liknande rättigheter

Koncernen

	2022-12-31	2021-12-31
Ingående anskaffningsvärden	10 000	10 000
Utgående ackumulerade anskaffningsvärden	10 000	10 000
Ingående avskrivningar	-10 000	-10 000
Utgående ackumulerade avskrivningar	-10 000	-10 000
Utgående redovisat värde	0	0

**Not 10 Hyresrätter och liknande rättigheter
Koncernen**


	2022-12-31	2021-12-31
Ingående anskaffningsvärden	2 200	2 200
Utgående ackumulerade anskaffningsvärden	2 200	2 200
Ingående avskrivningar	-2 200	-2 200
Utgående ackumulerade avskrivningar	-2 200	-2 200
Utgående redovisat värde	0	0

**Not 11 Goodwill
Koncernen**

	2022-12-31	2021-12-31
Ingående anskaffningsvärden	12 027	12 027
Utgående ackumulerade anskaffningsvärden	12 027	12 027
Ingående avskrivningar	-12 027	-12 027
Utgående ackumulerade avskrivningar	-12 027	-12 027
Utgående redovisat värde	0	0

**Not 12 Inventarier, verktyg och installationer
Koncernen**

	2022-12-31	2021-12-31
Ingående anskaffningsvärden	9 396	9 489
Inköp	1 527	676
Försäljningar/utrangeringar	0	-768
Utgående ackumulerade anskaffningsvärden	10 923	9 397
Ingående avskrivningar	-8 363	-8 673
Försäljningar/utrangeringar	0	764
Årets avskrivningar	-428	-454
Utgående ackumulerade avskrivningar	-8 792	-8 363
Utgående redovisat värde	2 131	1 034



Moderbolaget


	2022-12-31	2021-12-31
Ingående anskaffningsvärden	866	606
Inköp	0	661
Försäljningar/utrangeringar	0	-400
Utgående ackumulerade anskaffningsvärden	866	866
Ingående avskrivningar	-173	-396
Försäljningar/utrangeringar	0	396
Årets avskrivningar	-173	-173
Utgående ackumulerade avskrivningar	-346	-173
Utgående redovisat värde	520	693

**Not 13 Förbättringsutgifter på annans fastighet
Koncernen**

	2022-12-31	2021-12-31
Ingående anskaffningsvärden	11 157	11 157
Utgående ackumulerade anskaffningsvärden	11 157	11 157
Ingående avskrivningar	-3 328	-2 762
Årets avskrivningar	-558	-566
Utgående ackumulerade avskrivningar	-3 886	-3 328
Utgående redovisat värde	7 271	7 829

**Not 14 Andra långfristiga värdepappersinnehav
Koncernen**

	2022-12-31	2021-12-31
Ingående anskaffningsvärden	1 000	1 000
Utgående ackumulerade anskaffningsvärden	1 000	1 000
Ingående nedskrivningar	-240	-240
Återförda nedskrivningar	36	0
Utgående ackumulerade nedskrivningar	-205	-240
Utgående redovisat värde	796	760



**Not 15 Andra långfristiga fordringar
Koncernen**


	2022-12-31	2021-12-31
Ingående anskaffningsvärden	4 229	4 151
Omräkningsdifferens	402	78
Utgående ackumulerade anskaffningsvärden	4 631	4 229
Utgående redovisat värde	4 631	4 229

**Not 16 Förutbetalda kostnader och upplupna intäkter
Koncernen**

	2022-12-31	2021-12-31
Förutbetalda hyror	1 621	1 512
Förutbetald leasingavgift	655	479
Förutbetalda försäkringspremier	724	688
Förutbetalda kostnader/upplupna intäkter	8 606	5 716
	11 606	8 395

Moderbolaget

	2022-12-31	2021-12-31
Förutbetalda hyror	1 345	1 106
Förutbetald leasingavgift	89	0
Upplupna intäkter	134	67
Övriga förutbetalda kostnader	8	12
	1 576	1 185



**Not 17 Antal aktier och kvotvärde
Koncernen**

Namn	Antal aktier	Kvotvärde
Antal A-Aktier	120	100
Antal B-Aktier, 1 röst per aktie	1 080	100
	1 200	

Moderbolaget

Namn	Antal aktier	Kvotvärde
Antal A-Aktier	120	100
Antal B-Aktier, 1 röst per aktie	1 080	100
	1 200	

**Not 18 Långfristiga skulder
Koncernen**

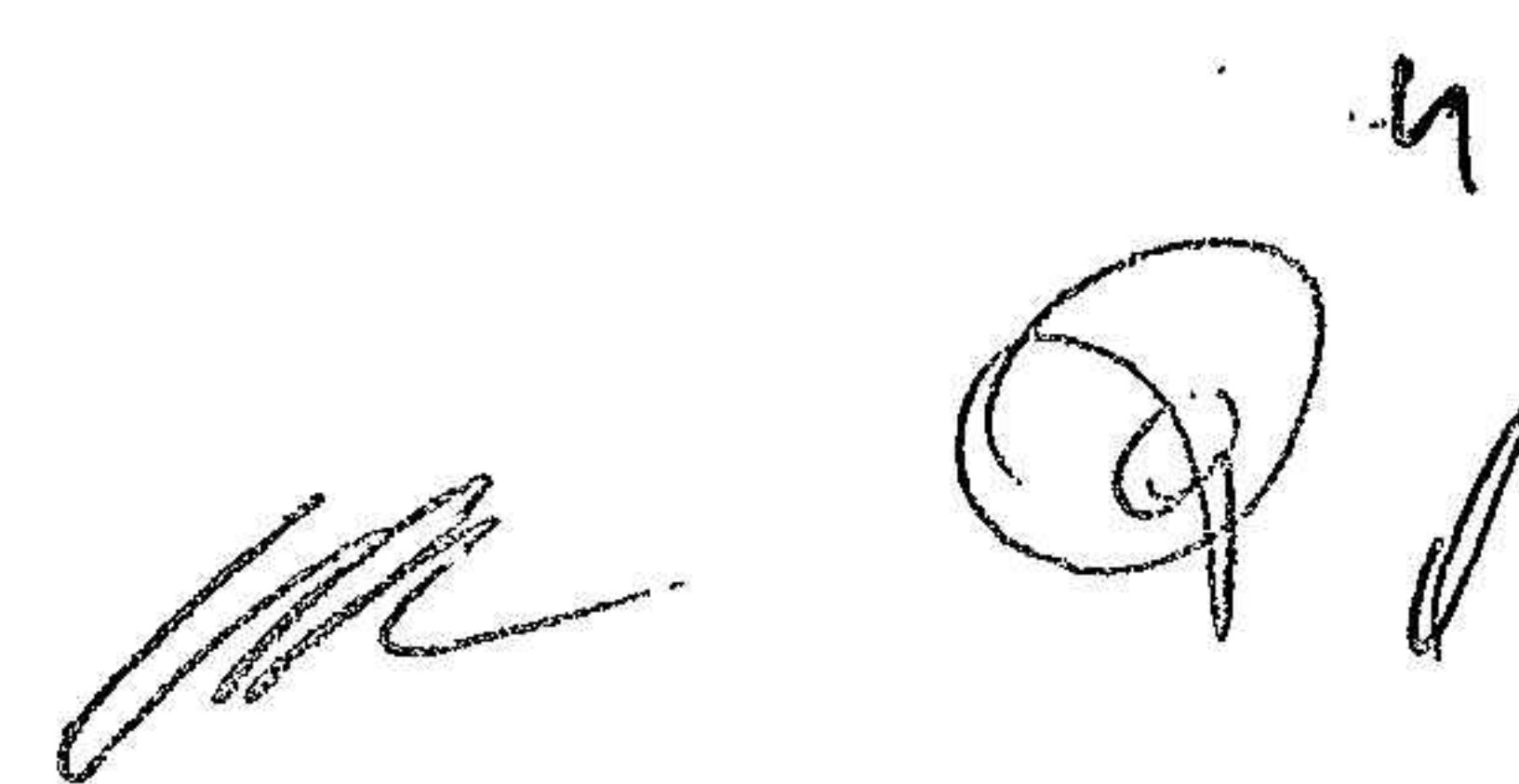
Avser skuld till ägarna. Någon amorteringsplan har ej fastställts

Moderbolaget

Avser skuld till ägarna. Någon amorteringsplan har ej fastställts

**Not 19 Upplupna kostnader och förutbetalda intäkter
Koncernen**

	2022-12-31	2021-12-31
Upplupna löner	1 650	285
Upplupna sociala avgifter upplupna löner	429	0
Upplupna semesterlöner	7 764	8 122
Upplupna sociala avgifter	2 447	2 564
Övriga upplupna kostnader/förutbetalda intäkter	44 243	48 158
	56 533	59 129



Moderbolaget

	2022-12-31	2021-12-31
Upplupna löner	1 366	0
Upplupna soc avg uppl lön	429	0
Upplupna semesterlöner	610	579
Upplupna socialavgifter på semester löner	192	182
Övriga upplupna kostnader/förutbetalda intäkter	126	66
	2 723	826

**Not 20 Justering för poster som inte ingår i kassaflödet
Koncernen**

	2022-12-31	2021-12-31
Avskrivningar	986	941
Vinst vid försäljning av anläggningstillgångar	-438	-133
Övriga justeringar	1	-2
	549	806

Moderbolaget

	2022-12-31	2021-12-31
Avskrivningar	173	173
Förlust vid försäljning av anläggningstillgångar	0	-133
	173	40


**Not 21 Inköp och försäljning mellan koncernföretag
Moderbolaget**

	2022	2021
Andel av årets totala inköp som skett från andra företag i koncernen	0,00 %	0,29 %
Andel av årets totala försäljningar som skett till andra företag i koncernen	100,00 %	100,00 %

**Not 22 Resultat från andelar i koncernföretag
Moderbolaget**

	2022	2021
Erhållna utdelningar	16 400	55 400
	16 400	55 400

ank=20230614:2023061502040



Not 23 Bokslutsdispositioner
Moderbolaget

	2022	2021
Lämnade koncernbidrag	0	-218
	0	-218

Not 24 Andelar i koncernföretag
Moderbolaget


	2022-12-31	2021-12-31
Ingående anskaffningsvärden	28 711	28 711
Inköp	17 200	0
Utgående ackumulerade anskaffningsvärden	45 911	28 711
Utgående redovisat värde	45 911	28 711

Not 25 Specifikation andelar i koncernföretag
Moderbolaget

Namn	Kapital- andel	Rösträtts- andel	Antal andelar	Bokfört värde
Di Luca Di Luca AB	100	100	1 000	3 000
Di Luca Wine & Food AB	100	100	2 500	311
Enjoy Wine & Spirits AB	82	82	410	42 600
				45 911

	Org.nr	Säte	Eget kapital	Resultat
Di Luca Di Luca AB	556459-2078	Stockholm	111 033	1 540
Di Luca Wine & Food AB	556518-0840	Stockholm	530	140
Enjoy Wine & Spirits AB	556457-7509	Stockholm	94 240	20 407

*Eget kapital samt Årets resultat har angetts i sin helhet oavsett ägarandel.
I Eget kapital ingår 78% av obeskattade reserver.
Med årets resultat avses resultat efter finansiella poster.



**Not 26 Fordringar hos koncernföretag
Moderbolaget**

	2022-12-31	2021-12-31
Ingående anskaffningsvärden	20 657	20 375
Tillkommande fordringar	0	282
Utgående ackumulerade anskaffningsvärden	20 657	20 657
Utgående redovisat värde	20 657	20 657

**Not 27 Disposition av vinst eller förlust
Moderbolaget**

2022-12-31

Förslag till vinstdisposition

Styrelsen föreslår att till förfogande stående vinstmedel:

balanserad vinst	106 676
årets vinst	10 442
	117 118
disponeras så att i ny räkning överföres	117 118
	117 118

**Not 28 Ställda säkerheter
Koncernen**

2022-12-31 2021-12-31

För skulder till kreditinstitut:

Företagsinteckningar	1 000	1 000
Generell Pantsättning	2 435	4 569
	3 435	5 569




**Not 29 Eventualförpliktelser
Koncernen**

	2022-12-31	2021-12-31
Borgensförbindelse till förmån för dotterbolag	12 600	8 400
Obegränsad borgensförbindelse till förmån för dotterbolag		
	12 600	8 400

Moderbolaget

	2022-12-31	2021-12-31
Borgensförbindelse till förmån för dotterbolag	12 600	8 400
Obegränsad borgensförbindelse till förmån för dotterbolag		
	12 600	8 400

Stockholm 15/5-23


Fernando Di Luca
Ordförande



Gabriella Di Luca



Christian Di Luca
Verkställande direktör

Fotokopians överensstämmelse
med originalet intygas:



Vår revisionsberättelse har lämnats 17/5-23


Christina Kallin Sharpe
Auktoriserad revisor


Caroline Ljungberg
Auktoriserad revisor

R3



REVISIONSBERÄTTELSE

Till bolagsstämman i Gruppo Di Luca AB
Org.nr. 556609-7589

Rapport om årsredovisningen och koncernredovisningen

Uttalanden

Vi har utfört en revision av årsredovisningen och koncernredovisningen för Gruppo Di Luca AB för år 2022.

Enligt vår uppfattning har årsredovisningen och koncernredovisningen upprättats i enlighet med årsredovisningslagen och ger en i alla väsentliga avseenden rättvisande bild av moderbolagets och koncernens finansiella ställning per den 31 december 2022 och av dessas finansiella resultat och kassaflöde för året enligt årsredovisningslagen. Förvaltningsberättelsen är förenlig med årsredovisningens och koncernredovisningens övriga delar.

Vi tillstyrker därför att bolagsstämman fastställer resultaträkningen och balansräkningen för moderbolaget och för koncernen.

Grund för uttalanden

Vi har utfört revisionen enligt International Standards on Auditing (ISA) och god revisionssed i Sverige. Vårt ansvar enligt dessa standarder beskrivs närmare i avsnittet "Revisorns ansvar". Vi är oberoende i förhållande till moderbolaget och koncernen enligt god revisorssed i Sverige och har i övrigt fullgjort vårt yrkesetiska ansvar enligt dessa krav.

Vi anser att de revisionsbevis vi har inhämtat är tillräckliga och ändamålsenliga som grund för våra uttalanden.

Styrelsens ansvar

Det är styrelsen som har ansvaret för att årsredovisningen och koncernredovisningen upprättas och att de ger en rättvisande bild enligt årsredovisningslagen. Styrelsen ansvarar även för den interna kontroll som den bedömer är nödvändig för att upprätta en årsredovisning och koncernredovisning som inte innehåller några väsentliga felaktigheter, vare sig dessa beror på oegentligheter eller misstag.

Vid upprättandet av årsredovisningen och koncernredovisningen ansvarar styrelsen för bedömningen av bolagets och koncernens förmåga att fortsätta verksamheten. Den upplyser, när så är tillämpligt, om förhållanden som kan påverka förmågan att fortsätta verksamheten och att använda antagandet om fortsatt drift. Antagandet om fortsatt drift tillämpas dock inte om styrelsen avser att likvidera bolaget, upphöra med verksamheten eller inte har något realistiskt alternativ till att göra något av detta.

Revisorns ansvar

Våra mål är att uppnå en rimlig grad av säkerhet om huruvida årsredovisningen och koncernredovisningen som helhet inte innehåller några väsentliga felaktigheter, vare sig dessa beror på oegentligheter eller misstag, och att lämna en revisionsberättelse som innehåller våra uttalanden. Rimlig säkerhet är en hög grad av säkerhet, men är ingen garanti för att en revision som utförs enligt

ISA och god revisionssed i Sverige alltid kommer att upptäcka en väsentlig felaktighet om en sådan finns. Felaktigheter kan uppstå på grund av oegentligheter eller misstag och anses vara väsentliga om de enskilt eller tillsammans rimligen kan förväntas påverka de ekonomiska beslut som användare fattar med grund i årsredovisningen och koncernredovisningen.

Som del av en revision enligt ISA använder vi professionellt omdöme och har en professionellt skeptisk inställning under hela revisionen. Dessutom:

- identifierar och bedömer vi riskerna för väsentliga felaktigheter i årsredovisningen och koncernredovisningen, vare sig dessa beror på oegentligheter eller misstag, utformar och utför granskningsåtgärder bland annat utifrån dessa risker och inhämtar revisionsbevis som är tillräckliga och ändamålsenliga för att utgöra en grund för våra uttalanden. Risken för att inte upptäcka en väsentlig felaktighet till följd av oegentligheter är högre än för en väsentlig felaktighet som beror på misstag, eftersom oegentligheter kan innefatta agerande i maskopi, förfalskning, avsiktliga utelämnanden, felaktig information eller åsidosättande av intern kontroll.
- skaffar vi oss en förståelse av den del av bolagets interna kontroll som har betydelse för vår revision för att utforma granskningsåtgärder som är lämpliga med hänsyn till omständigheterna, men inte för att uttala oss om effektiviteten i den interna kontrollen.
- utvärderar vi lämpligheten i de redovisningsprinciper som används och rimligheten i styrelsens uppskattningar i redovisningen och tillhörande upplysningar.
- drar vi en slutsats om lämpligheten i att styrelsen använder antagandet om fortsatt drift vid upprättandet av årsredovisningen och koncernredovisningen. Vi drar också en slutsats, med grund i de inhämtade revisionsbevisen, om huruvida det finns någon väsentlig osäkerhetsfaktor som avser sådana händelser eller förhållanden som kan leda till betydande tvivel om bolagets och koncernens förmåga att fortsätta verksamheten. Om vi drar slutsatsen att det finns en väsentlig osäkerhetsfaktor, måste vi i revisionsberättelsen fästa uppmärksamheten på upplysningarna i årsredovisningen och koncernredovisningen om den väsentliga osäkerhetsfaktorn eller, om sådana upplysningar är otillräckliga, modifiera uttalandet om årsredovisningen och koncernredovisningen. Våra slutsatser baseras på de revisionsbevis som inhämtas fram till datumet för revisionsberättelsen. Dock kan framtida händelser eller förhållanden göra att ett bolag och en koncern inte längre kan fortsätta verksamheten.
- utvärderar vi den övergripande presentationen, strukturen och innehållet i årsredovisningen och koncernredovisningen, däribland upplysningarna, och om årsredovisningen och koncernredovisningen återger de underliggande transaktionerna och händelserna på ett sätt som ger en rättvisande bild.
- inhämtar vi tillräckliga och ändamålsenliga revisionsbevis avseende den finansiella informationen i enheterna eller

affärsaktiviteterna inom koncernen för att göra ett uttalande avseende koncernredovisningen. Vi ansvarar för styrning, övervakning och utförande av koncernrevisionen. Vi är ensamt ansvariga för våra uttalanden.

Vi måste informera styrelsen om bland annat revisionens planerade omfattning och inriktning samt tidpunkten för den. Vi måste också informera om betydelsefulla iakttagelser under revisionen, däribland de eventuella betydande brister i den interna kontrollen som vi identifierat.

Rapport om andra krav enligt lagar och andra författningar

Uttalanden

Utöver vår revision av årsredovisningen och koncernredovisningen har vi även utfört en revision av styrelsens förvaltning för Gruppo Di Luca AB för år 2022 samt av förslaget till dispositioner beträffande bolagets vinst eller förlust.

Vi tillstyrker att bolagsstämman disponerar vinsten enligt förslaget i förvaltningsberättelsen och beviljar styrelsens ledamöter ansvarsfrihet för räkenskapsåret.

Grund för uttalanden

Vi har utfört revisionen enligt god revisionssed i Sverige. Vårt ansvar enligt denna beskrivs närmare i avsnittet "Revisorers ansvar". Vi är oberoende i förhållande till moderbolaget och koncernen enligt god revisorssed i Sverige och har i övrigt fullgjort vårt yrkesetiska ansvar enligt dessa krav.

Vi anser att de revisionsbevis vi har inhämtat är tillräckliga och ändamålsenliga som grund för våra uttalanden.

Styrelsens ansvar

Det är styrelsen som har ansvaret för förslaget till dispositioner beträffande bolagets vinst eller förlust. Vid förslag till utdelning innefattar detta bland annat en bedömning av om utdelningen är försvarlig med hänsyn till de krav som bolagets och koncernens verksamhetsart, omfattning och risker ställer på storleken av bolagets och koncernens egna kapital, konsolideringsbehov, likviditet och ställning i övrigt.

Styrelsen ansvarar för bolagets organisation och förvaltningen av bolagets angelägenheter. Detta innefattar bland annat att fortlöpande bedöma bolagets och koncernens ekonomiska situation och att tillse att bolagets organisation är utformad så att bokföringen, medelsförvaltningen och bolagets ekonomiska angelägenheter i övrigt kontrolleras på ett betryggande sätt.

Revisorers ansvar

Vårt mål beträffande revisionen av förvaltningen, och därmed vårt uttalande om ansvarsfrihet, är att inhämta revisionsbevis för att med en rimlig grad av säkerhet kunna bedöma om någon styrelseledamot i något väsentligt avseende:


- företagit någon åtgärd eller gjort sig skyldig till någon försummelse som kan föranleda ersättningsskyldighet mot bolaget, eller
- på något annat sätt handlat i strid med aktiebolagslagen, årsredovisningslagen eller bolagsordningen.


Vårt mål beträffande revisionen av förslaget till dispositioner av bolagets vinst eller förlust, och därmed vårt uttalande om detta, är att med rimlig grad av säkerhet bedöma om förslaget är förenligt med aktiebolagslagen.

Rimlig säkerhet är en hög grad av säkerhet, men ingen garanti för att en revision som utförs enligt god revisionssed i Sverige alltid kommer att upptäcka åtgärder eller försummelser som kan föranleda ersättningsskyldighet mot bolaget, eller att ett förslag till dispositioner av bolagets vinst eller förlust inte är förenligt med aktiebolagslagen.

Som en del av en revision enligt god revisionssed i Sverige använder vi professionellt omdöme och har en professionellt skeptisk inställning under hela revisionen. Granskningen av förvaltningen och förslaget till dispositioner av bolagets vinst eller förlust grundar sig främst på revisionen av räkenskaperna. Vilka tillkommande granskningsåtgärder som utförs baseras på vår professionella bedömning med utgångspunkt i risk och väsentlighet. Det innebär att vi fokuserar granskningen på sådana åtgärder, områden och förhållanden som är väsentliga för verksamheten och där avsteg och överträdelser skulle ha särskild betydelse för bolagets situation. Vi går igenom och prövar fattade beslut, beslutsunderlag, vidtagna åtgärder och andra förhållanden som är relevanta för vårt uttalande om ansvarsfrihet. Som underlag för vårt uttalande om styrelsens förslag till dispositioner beträffande bolagets vinst eller förlust har vi granskat om förslaget är förenligt med aktiebolagslagen.

Stockholm den 17/5-23


Caroline Ljungberg
Auktoriserad revisor


Christina Kallin Sharpe
Auktoriserad revisor

Fotokopians överensstämmelse
med originalet intygas:

