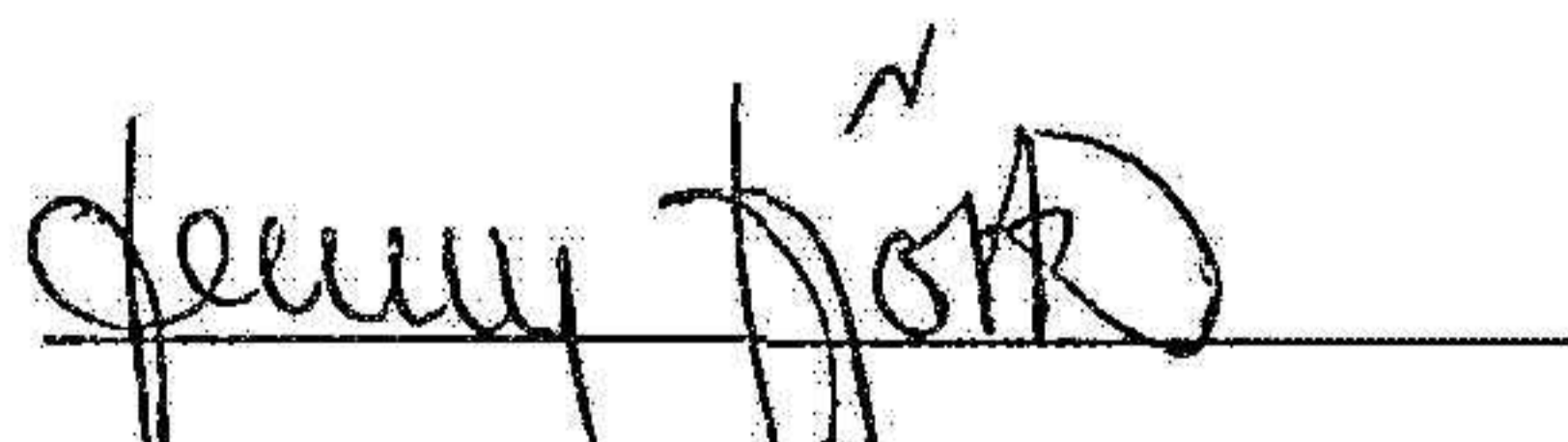


Arvid Nilsson Sverige AB  
PO Box 583  
442 16 Kungälv

#### Fastställelseintyg

Undertecknande styrelseledamot i Arvid Nilsson Sverige AB 556451-5335 intygar, dels att denna kopia av årsredovisningen stämmer överens med originalet, dels att resultaträkning och balansräkning har fastställts på årsstämman 2024-04-22. Årsstämman beslutade att godkänna styrelsens förslag till hur vinsten ska fördelas.

Kungälv 2024-04-22



---

Jenny Björk, styrelsemedlem

**Årsredovisning**  
för  
**Arvid Nilsson Sverige AB**  
556451-5335  
Räkenskapsåret  
2023

Styrelsen för Arvid Nilsson Sverige AB avger följande årsredovisning för räkenskapsåret 2023.

Årsredovisningen är upprättad i svenska kronor, SEK. Om inte annat särskilt anges, redovisas alla belopp i tusentals kronor (Tkr). Uppgifter inom parentes avser föregående år.

## Förvaltningsberättelse

### Information om verksamheten

Arvid Nilsson Sverige AB är ett helägt dotterbolag till Arvid Nilsson Holding AB med säte i Kungälv Sverige.

Arvid Nilsson har sitt huvudkontor i Kungälv i Sverige, där man har lager och shared service för hela Skandinavien. Utesäljarna i såväl Sverige som i Norge och Danmark utgår från hemmakontor. Arvid Nilssons marknad är i första hand Skandinavien och lokaliseringen i Kungälv är ur logistiksynvinkel optimal med oversea leveranser till Göteborg och central placering i Skandinavien.

Arvid Nilssons affärsidé är att vara en nordisk partner som distribuerar högkvalitativa produkter inom infästning via en tillförlitlig process och en effektiv leveranskedja. Med professionell och tekniskt kunnig personal kan vi erbjuda innovativa lösningar inom fästelement som skapar värde för våra kunder.

Företagets vision är att vara den ledande leverantören av fästelement och fästelementrelaterade produkter till återförsäljare inom industri- bygg-, el- och VVS branschen. Arvid Nilsson är retailmarknadens fullsortimentsleverantör av fästelement.

CSR arbetet är en strategiskt viktig del av Arvid Nilsson och var så även då bolaget låg i en stiftelse 1953 till 2008. För att knyta ihop säcken med grundarens önskemål skapade Arvid Nilsson 2014 Screw cancer som lämnar bidrag till cancersjuka barn och ungdomar.

2018 skrev Arvid Nilsson på Samhällskontraktet med Kungälv kommun, där man tillsammans med kommunen jobbar för att minska utanförskapet. Sedan mer än 25 år tillbaka arbetar 50 personer från Samhall integrerat i verksamheten med framför allt packning av gods.

2018 tog man ett strategiskt beslut att lämna plastboxar och utvecklade en vattentät Miljöbox i kartong som skulle ha samma funktionalitet som en plastbox. 2020 mottog man priset för Världens bästa förpackning.

Arvid Nilssons koncept har förtydligats och är definierat för att passa butikskunderna. Vi har en bred bas av produkter inom såväl industri som bygg, vvs och el. Vår butikslösning Store system har sektioner för både lösvikt och våra smarta förpackningslösningar Miljöboxen och Smartpack-blister. Vi har en flexibel logistik-set up anpassad till såväl löpande försäljning som till större projektleveranser. Vi har ett väl utvecklat marknadsföringsarbete där vi jobbar aktivt med att synas i både digitala och analoga kanaler. Vi hjälper också våra kunder med marknadsföring och exponering i butik.

2020 köptes bolaget av Arvid Nilsson Holding AB. Arvid Nilsson Holding AB ägs av ledningsgruppen. Arvid Nilsson Holding består av Arvid Nilsson Sverige AB och Arvid Nilsson Norge AS.

2023 var ett år som börjad med en hög efterfrågan från såväl industri som bygg. Efter sommaren har byggmarknaden påverkats av lågkonjunkturen vilket märkts av i efterfrågan. Det har under hösten funnits en osäkerhet i marknaden som påverkat inköpsagerandet av byggsortimentet. Försäljningen av industrirelaterade produkter har inte påverkats på samma vis. Servicegraden har kommit tillbaka till en mer normal nivå och råvarupriserna har i EUR och USD sjunkit. Tyvärr har vår låga kronkurs påverkat inköpspriserna till det negativa och gjort att inköpsvärdet på produkterna ligger fortfarande kvar på en relativt hög nivå, trots sjunkande råvarupriser och fraktpriser.

Implementeringen av företagets IT plattform gjordes i början av år 2023. Under 2023 har fas 2 av implementeringen jobbats vidare med och innebar även en uppgradering av lagersystemet Astro. Arbetet kommer fortsätta med moderniseringar och effektiviseringar för att kunna erbjuda våra kunder en ännu bättre service. Under 2024 kommer företaget även implementera Autostorelösning på lagret.

### **Väsentliga händelser under räkenskapsåret**

Arvid Nilsson har påverkats av byggsektorns lågkonjunktur, om än i en begränsad nivå då företagets största försäljning går till industrisektorn. Företaget har påverkats kraftigt av den låga kronkursen då importen sker i EUR och USD.

Företagets implementering av en ny IT plattform har under hela året påverkat den interna organisationen med mycket merarbete. Nästa steg i IT utvecklingen är nu påbörjad och ska leda till ett mer effektivt och modernt företag.

### **Förväntad framtida utveckling samt väsentliga risker och osäkerhetsfaktorer**

Arvid Nilssons strategi är att tillgodose marknaden som fullsortimentsleverantör av fästelement. Arvid Nilsson ska bibehålla industrimarknaden samt växa in på bygg- VVS- och elmarknaden. Marknaden bearbetas via i första hand digitalmarknadsföring och implementering av konceptet för butiker. Arvid Nilsson är känd för sitt breda sortiment och högkvalitativa produkter. Genom den nya IT plattformen kommer försäljningen och distributionen av Arvid Nilssons artiklar moderniseras och effektiviseras.

Företaget jobbar aktivt med sin miljöansatsning och minskar stadigt sin användning av plast i tillverkning och leverans. Miljöboxen i kartong tillgodoser samma behov och ger samma funktionalitet som en plastbox men med mycket mindre miljöpåverkan. Detta innebär även för våra kunder besparing av returkostnader och hanteringskostnader på arbetsplatserna.

Företaget kommer under 2024 även implementera Autostor på lagret för att öka effektiviteten och höja servicen ut till våra kunder.

Den lågkonjunktur som drabbat världen är en stor osäkerhet även för Arvid Nilsson. I dagsläget ser vi en större effekt på byggmarknaden än på industrimarknaden. Säljorganisationen har en tät dialog med våra kunder för att snabbt kunna anpassa sig till den verklighet som våra kunder möter.

### **Hållbarhetsupplysningar**

#### **Miljöpåverkan**

Vi anser vår verksamhets direkta miljöpåverkan som begränsad.

I vår mening, ligger den viktigaste utmaningen i att reducera utsläpp från transporter av varor. Vi arbetar kontinuerligt med att förbättra vår miljöprestanda och vi fokuserar på att minska negativ påverkan från transporter. Detta arbete sker i transporter från Asien, vilka har reducerats radikalt sedan inköp görs i bulk och packas om i Kungälv istället. Det sker även i ett direkt samarbete med våra kunder då fokus är att öka ordervolymer i respektive sändning.

Vi arbetar aktivt med våra miljöfrågor, och vi är certifierade enligt ISO 14001.

2024042613296

| <b>Flerårsöversikt (Tkr)</b>      | <b>2023</b> | <b>2022</b> | <b>2021</b> | <b>2020</b> |
|-----------------------------------|-------------|-------------|-------------|-------------|
| Nettoomsättning                   | 244 893     | 260 972     | 217 156     | 211 712     |
| Resultat efter finansiella poster | 11 553      | 9 619       | 8 346       | -20 457     |
| Soliditet (%)                     | 57,8        | 54,7        | 67,5        | 75,0        |
| Antal anställda                   | 51          | 49          | 47          | 51          |

### Förändringar i eget kapital

|   | <b>Aktie-<br/>kapital</b> | <b>Reserv-<br/>fond</b> | <b>Balanserat<br/>resultat</b> | <b>Årets<br/>resultat</b> | <b>Totalt</b> |
|---|---------------------------|-------------------------|--------------------------------|---------------------------|---------------|
| Belopp vid årets ingång                     | 1 995                     | 199                     | 77 371                         | 9 619                     | 89 184        |
| Disposition enligt beslut<br>av årsstämman: |                           |                         | 9 619                          | -9 619                    | 0             |
| Utdelning                                   |                           |                         | -5 500                         |                           | -5 500        |
| Årets resultat                              |                           |                         |                                | 4 697                     | 4 697         |
| <b>Belopp vid årets utgång</b>              | <b>1 995</b>              | <b>199</b>              | <b>81 490</b>                  | <b>4 697</b>              | <b>88 381</b> |

### Förslag till vinstdisposition

Styrelsen föreslår att till förfogande stående vinstmedel (kronor):

|                        |                   |
|------------------------|-------------------|
| balanserad vinst       | 81 489 093        |
| årets vinst            | 4 697 063         |
|                        | <b>86 186 156</b> |
| disponeras så att      |                   |
| utdelning              | 5 500 000         |
| i ny räkning överföres | 80 686 156        |
|                        | <b>86 186 156</b> |

Företagets resultat och ställning i övrigt framgår av efterföljande resultat- och balansräkning samt kassaflödesanalys med noter.

## Resultaträkning

Tkr

|   | Not | 2023-01-01<br>-2023-12-31 | 2022-01-01<br>-2022-12-31 |
|---|-----|---------------------------|---------------------------|
| <b>Rörelsens intäkter</b>   |     |                           |                           |
| Nettoomsättning   | 2   | 244 891                   | 260 971                   |
| Övriga rörelseintäkter  |     | 3 538                     | 369                       |
|   |     | <b>248 429</b>            | <b>261 340</b>            |
| <b>Rörelsens kostnader</b>  |     |                           |                           |
| Handelsvaror  |     | -156 984                  | -181 599                  |
| Övriga externa kostnader  | 3   | -39 923                   | -34 993                   |
| Personalkostnader   | 4   | -32 195                   | -32 003                   |
| Avskrivningar och nedskrivningar av materiella och immateriella anläggningstillgångar |     | -4 101                    | -3 331                    |
| Övriga rörelsekostnader   |     | -4 488                    | 0                         |
|   |     | <b>-237 691</b>           | <b>-251 926</b>           |
| <b>Rörelseresultat</b>  |     | <b>10 738</b>             | <b>9 414</b>              |
| <b>Resultat från finansiella poster</b>   |     |                           |                           |
| Övriga ränteintäkter och liknande resultatposter                                      |     | 2 097                     | 1 370                     |
| Räntekostnader och liknande resultatposter  |     | -1 283                    | -1 165                    |
|   |     | <b>814</b>                | <b>205</b>                |
| <b>Resultat efter finansiella poster</b>  |     | <b>11 552</b>             | <b>9 619</b>              |
| Bokslutsdispositioner   | 5   | -4 258                    | 0                         |
| <b>Resultat före skatt</b>  |     | <b>7 294</b>              | <b>9 619</b>              |
| Skatt på årets resultat   | 6   | -2 597                    | 0                         |
| <b>Årets resultat</b>   |     | <b>4 697</b>              | <b>9 619</b>              |

## Balansräkning

Not

2023-12-31

2022-12-31

Tkr

### TILLGÅNGAR

#### Anläggningstillgångar

##### *Immateriella anläggningstillgångar*

Balanserade utgifter för utvecklingsarbeten och liknande arbeten

|   |              |          |
|---|--------------|----------|
| 7 | 6 100        | 0        |
|   | <b>6 100</b> | <b>0</b> |

##### *Materiella anläggningstillgångar*

Maskiner och andra tekniska anläggningar

|   |       |       |
|---|-------|-------|
| 8 | 4 505 | 5 940 |
|---|-------|-------|

Inventarier, verktyg och installationer

|   |       |       |
|---|-------|-------|
| 9 | 3 897 | 2 091 |
|---|-------|-------|

Pågående nyanläggningar och förskott avseende materiella anläggningstillgångar

|    |               |               |
|----|---------------|---------------|
| 10 | 7 306         | 10 747        |
|    | <b>15 708</b> | <b>18 778</b> |

**Summa anläggningstillgångar**

|               |               |
|---------------|---------------|
| <b>21 808</b> | <b>18 778</b> |
|---------------|---------------|

#### Omsättningstillgångar

##### *Varulager m m*

Färdiga varor och handelsvaror

|        |        |
|--------|--------|
| 73 786 | 89 449 |
|--------|--------|

Förskott till leverantörer

|               |               |
|---------------|---------------|
| 5 561         | 0             |
| <b>79 347</b> | <b>89 449</b> |

##### *Kortfristiga fordringar*

Kundfordringar

|        |        |
|--------|--------|
| 26 212 | 32 787 |
|--------|--------|

Fordringar hos koncernföretag

|    |        |        |
|----|--------|--------|
| 11 | 16 487 | 13 397 |
|----|--------|--------|

Övriga fordringar

|       |     |
|-------|-----|
| 1 729 | 735 |
|-------|-----|

Förutbetalda kostnader och upplupna intäkter

|    |               |               |
|----|---------------|---------------|
| 12 | 2 348         | 2 076         |
|    | <b>46 776</b> | <b>48 995</b> |

##### *Kassa och bank*

|    |        |       |
|----|--------|-------|
| 13 | 10 954 | 5 866 |
|----|--------|-------|

**Summa omsättningstillgångar**

|                |                |
|----------------|----------------|
| <b>137 077</b> | <b>144 310</b> |
|----------------|----------------|

**SUMMA TILLGÅNGAR**

|                |                |
|----------------|----------------|
| <b>158 885</b> | <b>163 088</b> |
|----------------|----------------|

## Balansräkning

Tkr

Not

2023-12-31

2022-12-31

### EGET KAPITAL OCH SKULDER

Eget kapital

14, 15

*Bundet eget kapital*

Aktiekapital

1 995

1 995

Reservfond

199

199

**2 194**

**2 194**

*Fritt eget kapital*

Balanserad vinst eller förlust

81 489

77 370

Årets resultat

4 697

9 619

**86 186**

**86 989**

**Summa eget kapital**

**88 380**

**89 183**

Obeskattade reserver

16

4 258

0

Långfristiga skulder

17

Övriga skulder

0

233

**Summa långfristiga skulder**

**0**

**233**

**Kortfristiga skulder**

Checkräkningskredit

13, 18

4 687

12 294

Skulder till kreditinstitut

13

23 000

20 000

Leverantörsskulder

21 698

23 881

Skulder till koncernföretag

1 723

3 523

Aktuella skatteskulder

1 719

0

Övriga skulder

2 014

1 846

Upplupna kostnader och förutbetalda intäkter

19

11 406

12 128

**Summa kortfristiga skulder**

**66 247**

**73 672**

**SUMMA EGET KAPITAL OCH SKULDER**

**158 885**

**163 088**

## Kassaflödesanalys

Tkr

Not

2023-01-01  
-2023-12-31

2022-01-01  
-2022-12-31

### Den löpande verksamheten

Resultat efter finansiella poster

11 552

9 619

Justeringar för poster som inte ingår i kassaflödet

4 101

3 120

Betald skatt

-878

0

**Kassaflöde från den löpande verksamheten före  
förändring av rörelsekapital**

**14 775**

**12 739**

### Kassaflöde från förändring av rörelsekapitalet

Förändring av varulager och pågående arbete

10 102

-30 616

Förändring av kundfordringar

6 575

-3 231

Förändring av kortfristiga fordringar

-4 356

673

Förändring av leverantörsskulder

-2 183

-4 921

Förändring av kortfristiga skulder

-9 962

15 974

**Kassaflöde från den löpande verksamheten**

**14 951**

**-9 382**

### Investeringsverksamheten

Investeringar i immateriella anläggningstillgångar

-2 855

0

Investeringar i materiella anläggningstillgångar

-4 276

-7 893

**Kassaflöde från investeringsverksamheten**

**-7 131**

**-7 893**

### Finansieringsverksamheten

Upptagna lån

3 000

20 000

Amortering av lån

-233

0

Utbetald utdelning

-5 500

-10 000

**Kassaflöde från finansieringsverksamheten**

**-2 733**

**10 000**

**Årets kassaflöde**

**5 087**

**-7 275**

**Likvida medel vid årets början**

Likvida medel vid årets början

5 867

13 142

**Likvida medel vid årets slut**

**10 954**

**5 867**

## Noter

Tkr

### Not 1 Redovisnings- och värderingsprinciper

#### Allmänna upplysningar

Årsredovisningen är upprättad i enlighet med årsredovisningslagen och BFNAR 2012:1 Årsredovisning och koncernredovisning (K3).

Fordringar och skulder i utländsk valuta har värderats till balansdagens kurs. Kursvinster och kursförluster på rörelsefordringar och rörelseskulder redovisas i rörelseresultatet medan kursvinster och kursförluster på finansiella fordringar och skulder redovisas som finansiella poster.

För säkring av tillgång eller skuld mot valutakursrisk används valutaterminer.

Redovisningsprinciperna är oförändrade jämfört med föregående år.

#### Intäktsredovisning

Intäkter har tagits upp till verkligt värde av vad som erhållits eller kommer att erhållas och redovisas i den omfattning det är sannolikt att de ekonomiska fördelarna kommer att tillgodogöras bolaget och intäkterna kan beräknas på ett tillförlitligt sätt.

#### Anläggningstillgångar

Immateriella och materiella anläggningstillgångar redovisas till anskaffningsvärde minskat med ackumulerade avskrivningar enligt plan och eventuella nedskrivningar.

Avskrivning sker linjärt över den förväntade nyttjandeperioden med hänsyn till väsentligt restvärde. Följande avskrivningstider tillämpas:

Immateriella anläggningstillgångar  
Balanserade utg för utv.arb och likn.arbeten 5 år

Materiella anläggningstillgångar  
Maskiner och andra tekniska anläggningar 3-10 år  
Inventarier, verktyg och installationer 3-10 år

#### Finansiella instrument

Finansiella instrument värderas utifrån anskaffningsvärdet. Instrumentet redovisas i balansräkningen när bolaget blir part i instrumentets avtalsmässiga villkor. Finansiella tillgångar tas bort från balansräkningen när rätten att erhålla kassaflöden från instrumentet har löpt ut eller överförs och bolaget har överfört i stort sett alla risker och förmåner som är förknippade med äganderätten. Finansiella skulder tas bort från balansräkningen när förpliktelserna har reglerats eller på annat sätt upphört.

#### Kundfordringar/kortfristiga fordringar

Kundfordringar och kortfristiga fordringar redovisas som omsättningstillgångar till det belopp som förväntas bli inbetalt efter avdrag för individuellt bedömda osäkra fordringar.

### **Leasingavtal**

Då de ekonomiska risker och fördelar som är förknippade med de leasade tillgångarna har övergått till leasetagaren klassificeras avtalet som finansiell leasing. Vid det första redovisningstillfället redovisas en tillgång och skuld i balansräkningen. Vid efterföljande redovisningstillfällen fördelas minimileasingavgifterna på ränta och amortering av skulden enligt effektivräntemetoden. Ränta ska fördelas över leasingperioden genom att belasta varje räkenskapsår med ett belopp som motsvarar en fast räntesats för den under respektive räkenskapsår redovisade skulden. Variabla avgifter ska redovisas som kostnad det räkenskapsår utgifterna uppkommer.

Operationella leasingavtal redovisas som en kostnad linjärt över leasingperioden.

### **Varulager**

Varulagret har värderats till det lägsta av dess anskaffningsvärde och dess nettoförsäljningsvärde på balansdagen. Med nettoförsäljningsvärde avses varornas beräknade försäljningspris minskat med försäljningskostnader. Den valda värderingsmetoden innebär att inkurans i varulagret har beaktats.

Upprättandet av bokslut och tillämpning av redovisningsprinciper, baseras ofta på ledningens bedömningar, uppskattningar och antaganden som anses vara rimliga vid den tidpunkt då bedömningen görs. Uppskattningar och bedömningar är baserade på historiska erfarenheter och ett antal andra faktorer, som under rådande omständigheter anses vara rimliga. Resultatet av dessa används för att bedöma de redovisade värdena på tillgångar och skulder, som inte annars framgår tydligt från andra källor. Det verkliga utfallet kan avvika från dessa uppskattningar och bedömningar. Uppskattningar och antaganden ses över regelbundet.

Enligt företagsledningen är väsentliga bedömningar avseende tillämpade redovisningsprinciper samt källor till osäkerhet i uppskattningar, främst relaterade till avskrivning av företagets varulager. I de fall där lagret täcker ett behov på mer än 24 månaders förbrukning, skrivs resterande årsförbrukningar av med 100 procent.

### **Inkomstskatter**

Total skatt utgörs av aktuell skatt och uppskjuten skatt. Skatter redovisas i resultaträkningen, utom då underliggande transaktion redovisas direkt mot eget kapital varvid tillhörande skatteeffekter redovisas i eget kapital.

### **Ersättningar till anställda**

Ersättningar till anställda avser alla former av ersättningar som företaget lämnar till de anställda. Kortfristiga ersättningar utgörs av bland annat löner, betald semester, betald frånvaro, bonus och ersättning efter avslutad anställning (pension). Kortfristiga ersättningar redovisas som kostnad och en skuld då det finns en legal eller informell förpliktelse att betala ut en ersättning till följd av en tidigare händelse och en tillförlitlig uppskattning av beloppet kan göras.

### ***Ersättningar till anställda efter avslutad anställning***

I företaget finns endast avgiftsbestämda pensionsplaner. Som avgiftsbestämda planer klassificeras planer där fastställda avgifter betalas och det inte finns förpliktelser att betala något ytterligare, utöver dessa avgifter.

Utgifter för avgiftsbestämda planer redovisas som en kostnad under den period de anställda utför de tjänster som ligger till grund för förpliktelsen.

### Koncernförhållanden

Närmast överordnande moderföretag är  
Arvid Nilsson Holding AB 559274-1671, säte Kungälv, Sverige

### Nyckeltalsdefinitioner

Nettoomsättning

Rörelsens huvudintäkter, fakturerade kostnader, sidointäkter samt intäktskorrigeringar.

Resultat efter finansiella poster

Resultat efter finansiella intäkter och kostnader men före bokslutsdispositioner och skatter.

Soliditet (%)

Justerat eget kapital (eget kapital och obeskattade reserver med avdrag för uppskjuten skatt) i procent av balansomslutning.

Antal anställda

Medelantal anställda under räkenskapsåret.

### Not 2 Nettoomsättningens fördelning

|  | 2023      | 2022      |
|--|-----------|-----------|
| <b>Försäljning mellan koncernföretag</b> |           |           |
| Försäljning i % av total försäljning     | 33        | 34        |
|  | <b>33</b> | <b>34</b> |

### Not 3 Arvode till revisorer

Med revisionsuppdrag avses granskning av årsredovisningen och bokföringen samt styrelsens förvaltning, övriga arbetsuppgifter som det ankommer på bolagets revisor att utföra samt rådgivning eller annat biträde som föranleds av iakttagelser vid sådan granskning eller genomförandet av sådana övriga arbetsuppgifter.

|   | 2023       | 2022       |
|---|------------|------------|
| <b>Frejs Revisorer AB</b>                     |            |            |
| Revisionsuppdrag                              | 130        | 132        |
| Revisionsverksamhet utöver revisionsuppdraget | 57         | 47         |
|   | <b>187</b> | <b>179</b> |

**Not 4 Anställda och personalkostnader**

|  | 2023          | 2022          |
|--|---------------|---------------|
| <b>Medelantalet anställda</b>  |               |               |
| Kvinnor  | 13,38         | 15,18         |
| Män  | 38,07         | 33,77         |
|  | <b>51,45</b>  | <b>48,95</b>  |
| <b>Löner och andra ersättningar</b>  |               |               |
| Styrelse och verkställande direktör  | 3 641         | 3 861         |
| Övriga anställda   | 17 092        | 16 980        |
|  | <b>20 733</b> | <b>20 841</b> |
| <b>Sociala kostnader</b>   |               |               |
| Pensionskostnader för styrelse och verkställande direktör                  | 557           | 1 054         |
| Pensionskostnader för övriga anställda                                     | 2 134         | 1 525         |
| Övriga sociala avgifter enligt lag och avtal                               | 7 397         | 7 368         |
|  | <b>10 088</b> | <b>9 947</b>  |
| <b>Totala löner, ersättningar, sociala kostnader och pensionskostnader</b> | <b>30 821</b> | <b>30 788</b> |
| <b>Könsfördelning bland ledande befattningshavare</b>                      |               |               |
| Andel kvinnor i styrelsen  | 66 %          | 50 %          |
| Andel män i styrelsen  | 33 %          | 50 %          |

**Not 5 Bokslutsdispositioner**

|                                      | 2023         | 2022     |
|--------------------------------------|--------------|----------|
| Avsättning till periodiseringsfonder | 4 258        | 0        |
|                                      | <b>4 258</b> | <b>0</b> |

2024042613305

**Not 6 Aktuell och uppskjuten skatt**  
**Avstämning av effektiv skatt**

|  | 2023         |               | 2022        |          |
|--|--------------|---------------|-------------|----------|
|  | Procent      | Belopp        | Procent     | Belopp   |
| Redovisat resultat före skatt  |              | 7 295         |             | 9 619    |
| Skatt enligt gällande skattesats   | 20,60        | -1 503        | 20,60       | -1 982   |
| Skillnad skatte-och bokföringsmässig avskrivning   |              | 120           |             | 102      |
| Övriga ej avdragsgilla kostnader   |              | -52           |             | -21      |
| Skillnad mellan skatte-/bokf.mässiga nedskrivningar  |              | -1 162        |             | -1 190   |
| Under året utnyttjande av tidigare års underskottsavdrag vars skattevärde ej redovisats som tillgång |              | 0             |             | 3 091    |
| <b>Redovisad effektiv skatt</b>  | <b>35,60</b> | <b>-2 597</b> | <b>0,00</b> | <b>0</b> |

**Not 7 Balanserade utgifter för utvecklingsarbeten och liknande arbeten**

|   | 2023-12-31    | 2022-12-31 |
|---|---------------|------------|
| Ingående anskaffningsvärden                     | 0             | 0          |
| Inköp   | 5 269         | 0          |
| Försäljningar/utrangeringar                     | -2 681        |            |
| Omklassificeringar                              | 5 631         | 0          |
| <b>Utgående ackumulerade anskaffningsvärden</b> | <b>8 219</b>  | <b>0</b>   |
| Ingående avskrivningar                          | 0             | 0          |
| Försäljningar/utrangeringar                     | -107          |            |
| Årets avskrivningar                             | -2 012        | 0          |
| <b>Utgående ackumulerade avskrivningar</b>      | <b>-2 119</b> | <b>0</b>   |
| <b>Utgående redovisat värde</b>                 | <b>6 100</b>  | <b>0</b>   |

**Not 8 Maskiner och andra tekniska anläggningar**

|   | 2023-12-31    | 2022-12-31    |
|---|---------------|---------------|
| Ingående anskaffningsvärden                     | 11 454        | 15 501        |
| Inköp   | 2 016         |               |
| Försäljningar/utrangeringar                     |               | -4 047        |
| Omklassificeringar                              | -4 659        |               |
| <b>Utgående ackumulerade anskaffningsvärden</b> | <b>8 811</b>  | <b>11 454</b> |
| Ingående avskrivningar                          | -5 515        | -8 499        |
| Försäljningar/utrangeringar                     |               | 4 047         |
| Omklassificeringar                              | 2 036         |               |
| Årets avskrivningar                             | -827          | -1 063        |
| <b>Utgående ackumulerade avskrivningar</b>      | <b>-4 306</b> | <b>-5 515</b> |
| <b>Utgående redovisat värde</b>                 | <b>4 505</b>  | <b>5 939</b>  |

**Not 9 Inventarier, verktyg och installationer**

|   | 2023-12-31     | 2022-12-31     |
|---|----------------|----------------|
| Ingående anskaffningsvärden                     | 20 772         | 44 171         |
| Inköp   | 2 526          | 1 102          |
| Försäljningar/utrangeringar                     | -47            | -24 501        |
| Omklassificeringar                              | 2 471          |                |
| <b>Utgående ackumulerade anskaffningsvärden</b> | <b>25 722</b>  | <b>20 772</b>  |
| Ingående avskrivningar                          | -18 681        | -40 914        |
| Försäljningar/utrangeringar                     | 47             | 23 838         |
| Omklassificeringar                              | -1 929         |                |
| Årets avskrivningar                             | -1 262         | -1 605         |
| <b>Utgående ackumulerade avskrivningar</b>      | <b>-21 825</b> | <b>-18 681</b> |
| <b>Utgående redovisat värde</b>                 | <b>3 897</b>   | <b>2 091</b>   |

**Not 10 Pågående nyanläggningar och förskott avseende materiella anläggningstillgångar**

|   | 2023-12-31   | 2022-12-31    |
|---|--------------|---------------|
| Ingående anskaffningsvärden                     | 10 748       | 3 957         |
| Inköp   | 7 250        | 6 791         |
| Omklassificeringar                              | -10 692      |               |
| <b>Utgående ackumulerade anskaffningsvärden</b> | <b>7 306</b> | <b>10 748</b> |
| <b>Utgående redovisat värde</b>                 | <b>7 306</b> | <b>10 748</b> |

**Not 11 Fordringar hos koncernföretag**

|   | 2023-12-31    | 2022-12-31    |
|---|---------------|---------------|
| Ingående anskaffningsvärden                     | 13 397        | 14 775        |
| Tillkommande fordringar                         | 3 090         |               |
| Avgående fordringar                             |               | -1 378        |
| <b>Utgående ackumulerade anskaffningsvärden</b> | <b>16 487</b> | <b>13 397</b> |
| <b>Utgående redovisat värde</b>                 | <b>16 487</b> | <b>13 397</b> |

**Not 12 Förutbetalda kostnader och upplupna intäkter**

|   | 2023-12-31   | 2022-12-31   |
|---|--------------|--------------|
| Förutbetalda hyreskostnader                         | 1 650        | 1 552        |
| Upplupna ränteintäkter                              | 64           |              |
| Övriga förutbetalda kostnader och upplupna intäkter | 634          | 524          |
|   | <b>2 348</b> | <b>2 076</b> |

**Not 13 Ställda säkerheter**

|                                     | 2023-12-31    | 2022-12-31    |
|-------------------------------------|---------------|---------------|
| <b>För företagets egen räkning:</b> |               |               |
| Företagsinteckningar                | 43 000        | 40 000        |
| Spärrade bankmedel                  | 688           | 688           |
|                                     | <b>43 688</b> | <b>40 688</b> |

**Not 14 Antal aktier och kvotvärde**

| Namn           | Antal aktier  | Kvotvärde |
|----------------|---------------|-----------|
| Antal A-Aktier | 19 954        | 1 000     |
|                | <b>19 954</b> |           |

### Not 15 Disposition av vinst eller förlust

2023-12-31

#### Förslag till vinstdisposition

Styrelsen föreslår att till förfogande stående vinstmedel:

|                  |               |
|------------------|---------------|
| balanserad vinst | 81 489        |
| årets vinst      | 4 697         |
|                  | <b>86 186</b> |

|                        |               |
|------------------------|---------------|
| disponeras så att      |               |
| utdelning              | 5 500         |
| i ny räkning överföres | 80 686        |
|                        | <b>86 186</b> |

### Not 16 Obeskattade reserver

2023-12-31

2022-12-31

|                    |              |          |
|--------------------|--------------|----------|
| Periodiseringsfond | 4 258        | 0        |
|                    | <b>4 258</b> | <b>0</b> |

### Not 17 Långfristiga skulder

2023-12-31

2022-12-31

|   |          |             |
|---|----------|-------------|
| Leasingavtal relaterat till finansiell leasing av truckar | 0        | -233        |
|   | <b>0</b> | <b>-233</b> |

### Not 18 Checkräkningskredit

2023-12-31

2022-12-31

|  |         |         |
|--|---------|---------|
| Beviljat belopp på checkräkningskredit uppgår till | -20 000 | -20 000 |
| Utnyttjad kredit uppgår till                       | -4 687  | -12 294 |

### Not 19 Upplupna kostnader och förutbetalda intäkter

2023-12-31

2022-12-31

|                                       |                |                |
|---------------------------------------|----------------|----------------|
| Upplupna personalrelaterade kostnader | -5 077         | -5 303         |
| Upplupen bonus                        | -6 102         | -6 573         |
| Upplupna räntakostnader               | -9             |                |
| Övriga poster                         | -218           | -252           |
|                                       | <b>-11 406</b> | <b>-12 128</b> |

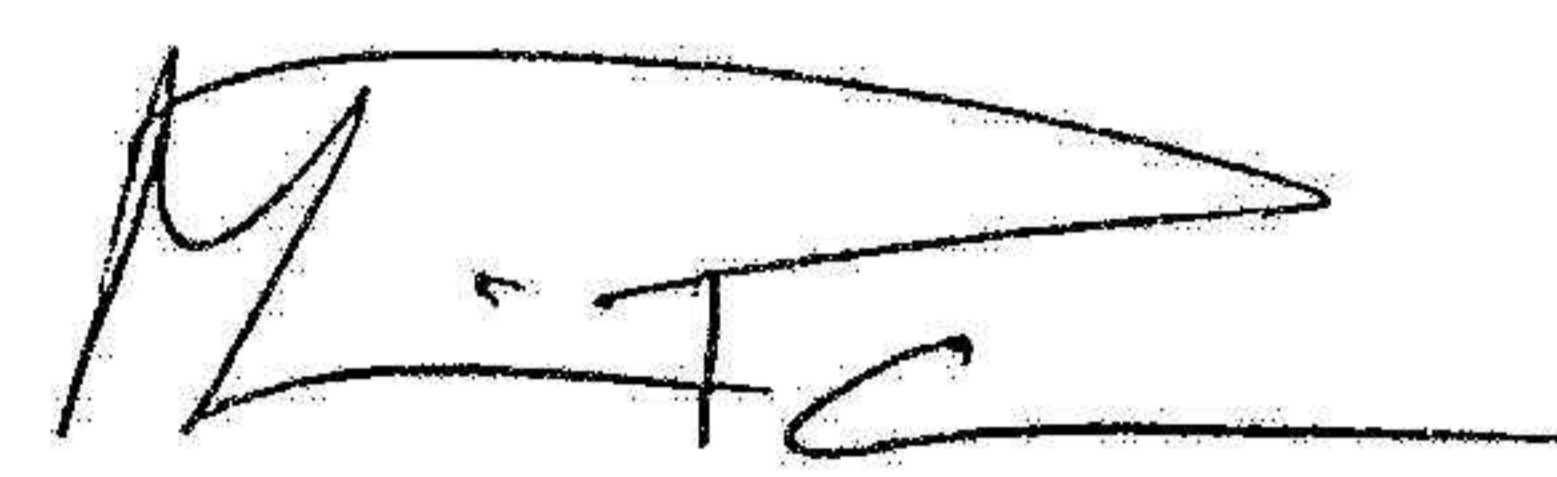
### Not 20 Väsentliga händelser efter räkenskapsårets slut

Företaget har under våren 2024 uppgraderat Astro samt bytt TM system, detta har lett till ökad flexibilitet och bättre spårningsmöjligheter av vårt gods. Vi har även beslutat att avsluta SKRUV projekt FAS 2 och öppna FAS 3. Under Q3-Q4 kommer även nytt automatiskt lagersystem implementeras.


Kungälv den 8 april 2024



Annika Folkesson  
VD/Ordförande



Michael Petersson  
Styresleledamot



Jenny Björk  
Styrelseledamot

Vår revisionsberättelse har lämnats den 22 april 2024

Frejs Revisorer AB



Ulf Johansson  
Auktoriserad revisor

## Revisionsberättelse

Till bolagsstämman i Arvid Nilsson Sverige AB

Org.nr 556451-5335

### Rapport om årsredovisningen

#### *Uttalanden*

Vi har utfört en revision av årsredovisningen för Arvid Nilsson Sverige AB för räkenskapsåret 2023.

Enligt vår uppfattning har årsredovisningen upprättats i enlighet med årsredovisningslagen och ger en i alla väsentliga avseenden rättvisande bild av Arvid Nilsson Sverige ABs finansiella ställning per 2023-12-31 och av dess finansiella resultat och kassaflöde för året enligt årsredovisningslagen. Förvaltningsberättelsen är förenlig med årsredovisningens övriga delar.

Vi tillstyrker därför att bolagsstämman fastställer resultaträkningen och balansräkningen.

#### *Grund för uttalanden*

Vi har utfört revisionen enligt International Standards on Auditing (ISA) och god revisionsred i Sverige. Vårt ansvar enligt dessa standarder beskrivs närmare i avsnittet *Revisorns ansvar*. Vi är oberoende i förhållande till Arvid Nilsson Sverige AB enligt god revisorsred i Sverige och har i övrigt fullgjort vårt yrkesetiska ansvar enligt dessa krav.

Vi anser att de revisionsbevis vi har inhämtat är tillräckliga och ändamålsenliga som grund för våra uttalanden.

#### *Styrelsens och verkställande direktörens ansvar*

Det är styrelsen och verkställande direktören som har ansvaret för att årsredovisningen upprättas och att den ger en rättvisande bild enligt årsredovisningslagen. Styrelsen och verkställande direktören ansvarar även för den interna kontroll som de bedömer är nödvändig för att upprätta en årsredovisning som inte innehåller några väsentliga felaktigheter, vare sig dessa beror på oegentligheter eller misstag.

Vid upprättandet av årsredovisningen ansvarar styrelsen och verkställande direktören för bedömningen av bolagets förmåga att fortsätta verksamheten. De upplyser, när så är tillämpligt, om förhållanden som kan påverka förmågan att fortsätta verksamheten och att använda antagandet om fortsatt drift. Antagandet om fortsatt drift tillämpas dock inte om styrelsen och verkställande direktören avser att likvidera bolaget, upphöra med verksamheten eller inte har något realistiskt alternativ till att göra något av detta.

#### *Revisorns ansvar*

Våra mål är att uppnå en rimlig grad av säkerhet om huruvida årsredovisningen som helhet inte innehåller några väsentliga felaktigheter, vare sig dessa beror på oegentligheter eller misstag, och att lämna en revisionsberättelse som innehåller våra uttalanden. Rimlig säkerhet är en hög grad av säkerhet, men är ingen garanti för att en revision som utförs enligt ISA och god revisionsred i Sverige alltid kommer att upptäcka en väsentlig felaktighet om en sådan finns. Felaktigheter kan uppstå på grund av oegentligheter eller misstag och anses vara väsentliga om de enskilt eller tillsammans rimligen kan förväntas påverka de ekonomiska beslut som användare fattar med grund i årsredovisningen. ✓

Som del av en revision enligt ISA använder vi professionellt omdöme och har en professionellt skeptisk inställning under hela revisionen. Dessutom:

- identifierar och bedömer vi riskerna för väsentliga felaktigheter i årsredovisningen, vare sig dessa beror på oegentligheter eller misstag, utformar och utför granskningsåtgärder bland annat utifrån dessa risker och inhämtar revisionsbevis som är tillräckliga och ändamålsenliga för att utgöra en grund för våra uttalanden. Risker för att inte upptäcka en väsentlig felaktighet till följd av oegentligheter är högre än för en väsentlig felaktighet som beror på misstag, eftersom oegentligheter kan innefatta agerande i maskopi, förfalskning, avsiktliga utelämnanden, felaktig information eller åsidosättande av intern kontroll.
- skaffar vi oss en förståelse av den del av bolagets interna kontroll som har betydelse för vår revision för att utforma granskningsåtgärder som är lämpliga med hänsyn till omständigheterna, men inte för att uttala oss om effektiviteten i den interna kontrollen.
- utvärderar vi lämpligheten i de redovisningsprinciper som används och rimligheten i styrelsens och verkställande direktörens uppskattningar i redovisningen och tillhörande upplysningar.
- drar vi en slutsats om lämpligheten i att styrelsen och verkställande direktören använder antagandet om fortsatt drift vid upprättandet av årsredovisningen. Vi drar också en slutsats, med grund i de inhämtade revisionsbevisen, om huruvida det finns någon väsentlig osäkerhetsfaktor som avser sådana händelser eller förhållanden som kan leda till betydande tvivel om bolagets förmåga att fortsätta verksamheten. Om vi drar slutsatsen att det finns en väsentlig osäkerhetsfaktor, måste vi i revisionsberättelsen fästa uppmärksamheten på upplysningarna i årsredovisningen om den väsentliga osäkerhetsfaktorn eller, om sådana upplysningar är otillräckliga, modifiera uttalandet om årsredovisningen. Våra slutsatser baseras på de revisionsbevis som inhämtas fram till datumet för revisionsberättelsen. Dock kan framtida händelser eller förhållanden göra att ett bolag inte längre kan fortsätta verksamheten.
- utvärderar vi den övergripande presentationen, strukturen och innehållet i årsredovisningen, däribland upplysningarna, och om årsredovisningen återger de underliggande transaktionerna och händelserna på ett sätt som ger en rättvisande bild.

Vi måste informera styrelsen om bland annat revisionens planerade omfattning och inriktning samt tidpunkten för den. Vi måste också informera om betydelsefulla iakttagelser under revisionen, däribland de eventuella betydande brister i den interna kontrollen som vi identifierat.

## Rapport om andra krav enligt lagar och andra författningar

### *Uttalanden*

Utöver vår revision av årsredovisningen har vi även utfört en revision av styrelsens och verkställande direktörens förvaltning för Arvid Nilsson Sverige AB för räkenskapsåret 2023 samt av förslaget till dispositioner beträffande bolagets vinst eller förlust.

Vi tillstyrker att bolagsstämman disponerar vinsten enligt förslaget i förvaltningsberättelsen och beviljar styrelsens ledamöter och verkställande direktören ansvarsfrihet för räkenskapsåret.

### *Grund för uttalanden*

Vi har utfört revisionen enligt god revisionssed i Sverige. Vårt ansvar enligt denna beskrivs närmare i avsnittet Revisorns ansvar. Vi är oberoende i förhållande till Arvid Nilsson Sverige AB enligt god revisorssed i Sverige och har i övrigt fullgjort vårt yrkesetiska ansvar enligt dessa krav.

Vi anser att de revisionsbevis vi har inhämtat är tillräckliga och ändamålsenliga som grund för våra uttalanden.

### *Styrelsens och verkställande direktörens ansvar*

Det är styrelsen som har ansvaret för förslaget till dispositioner beträffande bolagets vinst eller förlust. Vid förslag till utdelning innefattar detta bland annat en bedömning av om utdelningen är försvarlig med hänsyn till de krav som bolagets verksamhetsart, omfattning och risker ställer på storleken av bolagets egna kapital, konsolideringsbehov, likviditet och ställning i övrigt.

Styrelsen ansvarar för bolagets organisation och förvaltningen av bolagets angelägenheter. Detta innefattar bland annat att fortlöpande bedöma bolagets ekonomiska situation och att tillse att bolagets organisation är utformad så att bokföringen, medelsförvaltningen och bolagets ekonomiska angelägenheter i övrigt kontrolleras på ett betryggande sätt. Verkställande direktören ska sköta den löpande förvaltningen enligt styrelsens riktlinjer och anvisningar och bland annat vidta de åtgärder som är nödvändiga för att bolagets bokföring ska fullgöras i överensstämmelse med lag och för att medelsförvaltningen ska skötas på ett betryggande sätt.

### *Revisorns ansvar*

Vårt mål beträffande revisionen av förvaltningen, och därmed vårt uttalande om ansvarsfrihet, är att inhämta revisionsbevis för att med en rimlig grad av säkerhet kunna bedöma om någon styrelseledamot eller verkställande direktören i något väsentligt avseende:

- företagit någon åtgärd eller gjort sig skyldig till någon försummelse som kan föranleda ersättningsskyldighet mot bolaget, eller
- på något annat sätt handlat i strid med aktiebolagslagen, årsredovisningslagen eller bolagsordningen.


Vårt mål beträffande revisionen av förslaget till dispositioner av bolagets vinst eller förlust, och därmed vårt uttalande om detta, är att med rimlig grad av säkerhet bedöma om förslaget är förenligt med aktiebolagslagen. ✓

Rimlig säkerhet är en hög grad av säkerhet, men ingen garanti för att en revision som utförs enligt god revisionsred i Sverige alltid kommer att upptäcka åtgärder eller försummelser som kan föranleda ersättningskyldighet mot bolaget, eller att ett förslag till dispositioner av bolagets vinst eller förlust inte är förenligt med aktiebolagslagen.

Som en del av en revision enligt god revisionsred i Sverige använder vi professionellt omdöme och har en professionellt skeptisk inställning under hela revisionen. Granskningen av förvaltningen och förslaget till dispositioner av bolagets vinst eller förlust grundar sig främst på revisionen av räkenskaperna. Vilka tillkommande granskningsåtgärder som utförs baseras på vår professionella bedömning med utgångspunkt i risk och väsentlighet. Det innebär att vi fokuserar granskningen på sådana åtgärder, områden och förhållanden som är väsentliga för verksamheten och där avsteg och överträdelser skulle ha särskild betydelse för bolagets situation. Vi går igenom och prövar fattade beslut, beslutsunderlag, vidtagna åtgärder och andra förhållanden som är relevanta för vårt uttalande om ansvarsfrihet. Som underlag för vårt uttalande om styrelsens förslag till dispositioner beträffande bolagets vinst eller förlust har vi granskat styrelsens motiverade yttrande samt ett urval av underlagen för detta för att kunna bedöma om förslaget är förenligt med aktiebolagslagen.

Göteborg 2024-04-22

Frejs Revisorer AB



Ulf Johansson  
Auktoriserad revisor