

Årsredovisning

för

House of brands Group AB

559075-8834


Räkenskapsåret

2021

Fastställelseintyg

Undertecknad styrelseledamot i House of brands Group AB intygar, dels att denna kopia av årsredovisningen stämmer överens med originalet, dels att resultaträkningen och balansräkningen i årsredovisningen har fastställts på årsstämma den 30 juni 2022. Årsstämman beslutade att godkänna styrelsens förslag till resultatdisposition.

Stockholm den 30 juni 2022



Hans Lewin

Styrelsen och verkställande direktören för House of brands Group AB avger följande årsredovisning för räkenskapsåret 2021.

Årsredovisningen är upprättad i svenska kronor, SEK. Om inte annat särskilt anges, redovisas alla belopp i hela kronor (kr). Uppgifter inom parentes avser föregående år.

Förvaltningsberättelse

Verksamheten

Allmänt om verksamheten

Företaget med säte i Stockholm registrerades år 2016. Bolaget skall bedriva leasing av immateriell egendom och liknande produkter, med undantag av upphovsrättsskyddade verk. Bolaget skall förvalta andelar i dotterbolag, handel med värdepapper och därmed förenhig verksamhet. Vidare skall bolaget även bedriva partihandel med emballage, holdingverksamhet i icke finansiella koncerner, uthyrning och förvaltning av egna eller andra arrenderade lokaler samt verksamheter som utövas av huvudkontor, konsult inom finansiella tjänster och handel med värdepapper. Företaget har sitt säte i Stockholm.

| Flerårsöversikt (Tkr) | 2021 | 2020 | 2019 | 2018 |
|-----------------------------------|-------------|-------------|-------------|-------------|
| Nettoomsättning | 236 | 652 | 667 | 1 355 |
| Resultat efter finansiella poster | 29 | 588 | 284 | -69 |
| Soliditet (%) | 32 | 28 | 8 | 19 |

Förändring av eget kapital

| | Aktie- kapital | Balanserat resultat | Årets resultat | Totalt |
|--------------------------------------------------|---------------------------|--------------------------------|---------------------------|----------------|
| Belopp vid årets ingång | 50 000 | 84 488 | 352 970 | 487 458 |
| Disposition enligt beslut av årets årsstämma: | | | | |
| Balanseras i ny räkning | | 352 970 | -352 970 | 0 |
| Årets resultat | | | 21 108 | 21 108 |
| Belopp vid årets utgång | 50 000 | 437 458 | 21 108 | 508 566 |

Villkorade, ännu ej återbetalda, aktieägartillskott uppgår per balansdagen till 250 000kr

Resultatdisposition

Styrelsen föreslår att till förfogande stående vinstmedel (kronor):

| | |
|---------------------------------------------|----------------|
| balanserad vinst | 437 458 |
| årets vinst | 21 108 |
| | 458 566 |
| disponeras så att i ny räkning överföres | 458 566 |
| | 458 566 |

Företagets resultat och ställning i övrigt framgår av efterföljande resultat- och balansräkning med noter.

| Resultaträkning | Not | 2021-01-01 -2021-12-31 | 2020-01-01 -2020-12-31 |
|--------------------------------------------------------|------------|-----------------------------------|-----------------------------------|
| Rörelseintäkter, lagerförändringar m. m. | | | |
| Nettoomsättning | | 235 560 | 652 265 |
| Summa rörelseintäkter, lagerförändringar m.m. | | 235 560 | 652 265 |
| Rörelsekostnader | | | |
| Övriga externa kostnader | | -201 310 | -81 581 |
| Personalkostnader | | -2 181 | -3 000 |
| Summa rörelsekostnader | | -203 491 | -84 581 |
| Rörelseresultat | | 32 069 | 567 684 |
| Finansiella poster | | | |
| Resultat från andelar i koncernföretag | | 0 | -201 999 |
| Resultat från övriga finansiella anläggningstillgångar | | 0 | 225 000 |
| Räntekostnader och liknande resultatposter | | -3 430 | -2 693 |
| Summa finansiella poster | | -3 430 | 20 308 |
| Resultat efter finansiella poster | | 28 639 | 587 992 |
| Bokslutsdispositioner | | | |
| Förändring av periodiseringsfonder | | 0 | -143 000 |
| Summa bokslutsdispositioner | | 0 | -143 000 |
| Resultat före skatt | | 28 639 | 444 992 |
| Skatter | | | |
| Skatt på årets resultat | | -7 531 | -92 022 |
| Årets resultat | | 21 108 | 352 970 |

| Balansräkning | Not | 2021-12-31 | 2020-12-31 |
|-------------------------------------------------------------|------------|-------------------|-------------------|
| TILLGÅNGAR | | | |
| Anläggningstillgångar | | | |
| <i>Finansiella anläggningstillgångar</i> | | | |
| Fordringar hos intresseföretag och gemensamt styrda företag | | 1 853 951 | 1 590 950 |
| Andra långfristiga fordringar | | 66 250 | 66 250 |
| Summa finansiella anläggningstillgångar | | 1 920 201 | 1 657 200 |
| Summa anläggningstillgångar | | 1 920 201 | 1 657 200 |
| Omsättningstillgångar | | | |
| <i>Kortfristiga fordringar</i> | | | |
| Övriga fordringar | | 35 894 | 96 000 |
| Summa kortfristiga fordringar | | 35 894 | 96 000 |
| <i>Kassa och bank</i> | | | |
| Kassa och bank | | 710 | 357 131 |
| Summa kassa och bank | | 710 | 357 131 |
| Summa omsättningstillgångar | | 36 604 | 453 131 |
| SUMMA TILLGÅNGAR | | 1 956 805 | 2 110 331 |

| Balansräkning | Not | 2021-12-31 | 2020-12-31 |
|-----------------------------------------------------------|------------|-------------------|-------------------|
| EGET KAPITAL OCH SKULDER | | | |
| Eget kapital | | | |
| <i>Bundet eget kapital</i> | | | |
| Aktiekapital | | 50 000 | 50 000 |
| Summa bundet eget kapital | | 50 000 | 50 000 |
| <i>Fritt eget kapital</i> | | | |
| Balanserat resultat | | 437 458 | 84 488 |
| Årets resultat | | 21 108 | 352 970 |
| Summa fritt eget kapital | | 458 566 | 437 458 |
| Summa eget kapital | | 508 566 | 487 458 |
| Obeskattade reserver | | | |
| Periodiseringsfonder | | 143 000 | 143 000 |
| Summa obeskattade reserver | | 143 000 | 143 000 |
| Långfristiga skulder | | | |
| Skulder till intresseföretag och gemensamt styrda företag | | 767 500 | 757 500 |
| Summa långfristiga skulder | | 767 500 | 757 500 |
| Kortfristiga skulder | | | |
| Leverantörsskulder | | 5 669 | 0 |
| Skatteskulder | | 99 553 | 92 022 |
| Övriga skulder | | 16 | 197 851 |
| Upplupna kostnader och förutbetalda intäkter | | 432 501 | 432 500 |
| Summa kortfristiga skulder | | 537 739 | 722 373 |
| SUMMA EGET KAPITAL OCH SKULDER | | 1 956 805 | 2 110 331 |

Noter

Not 1 Redovisningsprinciper

Allmänna upplysningar

Årsredovisningen är upprättad i enlighet med årsredovisningslagen och Bokföringsnämndens allmänna råd (BFNAR 2016:10) om årsredovisning i mindre företag.

Nyckeltalsdefinitioner

Nettoomsättning

Rörelsens huvudintäkter, fakturerade kostnader, sidointäkter samt intäktskorrigeringar.


Resultat efter finansiella poster

Resultat efter finansiella intäkter och kostnader men före bokslutsdispositioner och skatter.


Soliditet (%)

Justerat eget kapital (eget kapital och obeskattade reserver med avdrag för uppskjuten skatt) i procent av balansomslutning.

Stockholm den 1 juni 2022



Hans Lewin
Ordförande



David Mirzajani
Verkställande direktör