

Årsredovisning för
Särnstedt-Gramnaes AB

559032-7192

Räkenskapsåret
2023-03-01 - 2024-02-29


| Innehållsförteckning: | Sida |
|------------------------|------|
| Förvaltningsberättelse | 1 |
| Resultaträkning | 2 |
| Balansräkning | 3-4 |
| Noter | 5 |
| Underskrifter | 5 |

Fastställelseintyg

Undertecknad styrelseledamot i Särnstedt-Gramnaes AB intygar härmed dels att denna kopia av årsredovisningen överensstämmer med originalet, dels att resultat- och balansräkningen fastställts på årsstämma 2024-08-26. Stämman beslutade också att godkänna styrelsens förslag till resultatdisposition.

Göteborg 2024-08-26

Emmie Särnstedt Gramnaes



Förvaltningsberättelse

Styrelsen för Särnstedt-Gramnaes AB, 559032-7192, får härmed avge årsredovisning för räkenskapsåret 2023-03-01 - 2024-02-29.

Verksamheten

Allmänt om verksamheten

Företaget med säte i Göteborg registrerades år 2015. Bolagets verksamhet består i att erbjuda tjänster inom verksamhetsutveckling och utbildning.

Flerårsöversikt

| | 2023/2024 | 2022/2023 | 2021/2022 | Belopp i kr 2020/2021 |
|-----------------------------------|-----------|-----------|-----------|--------------------------|
| Nettoomsättning | 1 930 496 | 2 121 988 | 458 757 | 482 476 |
| Resultat efter finansiella poster | 90 262 | 528 538 | -80 290 | -8 783 |
| Soliditet, % | 58 | 88 | 65 | 78 |

Förändringar i eget kapital

| | Aktie- kapital | Fritt eget kapital |
|--|-------------------|-----------------------|
| Vid årets början | 50 000 | 470 454 |
| <i>Disposition enl årsstämmobeslut</i> | | |
| Utdelning | | -420 000 |
| Årets resultat | | 69 994 |
| Vid årets slut | 50 000 | 120 448 |

Resultatdisposition

| | Belopp i kr |
|--|----------------|
| Styrelsen föreslår att fritt eget kapital, kronor 120 448, disponeras enligt följande: | |
| balanserat resultat | 50 454 |
| årets resultat | 69 994 |
| Totalt | 120 448 |
| disponeras för | |
| balanseras i ny räkning | 120 448 |
| Summa | 120 448 |

Bolagets resultat och ställning framgår av efterföljande resultat- och balansräkningar med noter.

Resultaträkning

| <i>Belopp i kr</i> | <i>Not</i> | <i>2023-03-01- 2024-02-29</i> | <i>2022-03-01- 2023-02-28</i> |
|--|------------|-----------------------------------|-----------------------------------|
| Rörelseintäkter, lagerförändring m.m. | | | |
| Nettoomsättning | | 1 930 496 | 2 121 988 |
| Summa rörelseintäkter, lagerförändring m.m. | | 1 930 496 | 2 121 988 |
| Rörelsekostnader | | | |
| Övriga externa kostnader | | -286 577 | -235 631 |
| Personalkostnader | 2 | -1 561 720 | -1 358 239 |
| Summa rörelsekostnader | | -1 848 297 | -1 593 870 |
| Rörelseresultat | | 82 199 | 528 118 |
| Finansiella poster | | | |
| Övriga ränteintäkter och liknande resultatposter | | 8 282 | 545 |
| Räntekostnader och liknande resultatposter | | -219 | -125 |
| Summa finansiella poster | | 8 063 | 420 |
| Resultat efter finansiella poster | | 90 262 | 528 538 |
| Bokslutsdispositioner | | | |
| Förändring av periodiseringsfonder | | - | -100 000 |
| Summa bokslutsdispositioner | | - | -100 000 |
| Resultat före skatt | | 90 262 | 428 538 |
| Skatter | | | |
| Skatt på årets resultat | | -20 268 | -80 914 |
| Årets resultat | | 69 994 | 347 624 |

2024092704781

Balansräkning

| <i>Belopp i kr</i> | <i>Not</i> | <i>2024-02-29</i> | <i>2023-02-28</i> |
|-------------------------------------|------------|-------------------|-------------------|
| TILLGÅNGAR | | | |
| Omsättningstillgångar | | | |
| Kortfristiga fordringar | | | |
| Kundfordringar | | 189 383 | - |
| Övriga fordringar | | 7 391 | 9 571 |
| Upparbetad men ej fakturerad intäkt | | 178 906 | 168 540 |
| Summa kortfristiga fordringar | | <u>375 680</u> | <u>178 111</u> |
| Kassa och bank | | | |
| Kassa och bank | | 54 946 | 503 731 |
| Summa kassa och bank | | <u>54 946</u> | <u>503 731</u> |
| Summa omsättningstillgångar | | <u>430 626</u> | <u>681 842</u> |
| SUMMA TILLGÅNGAR | | <u>430 626</u> | <u>681 842</u> |

2024092704782

Balansräkning

| Belopp i kr | Not | 2024-02-29 | 2023-02-28 |
|--|-----|----------------|----------------|
| EGET KAPITAL OCH SKULDER | | | |
| <i>Eget kapital</i> | | | |
| <i>Bundet eget kapital</i> | | | |
| Aktiekapital | | 50 000 | 50 000 |
| Summa bundet eget kapital | | 50 000 | 50 000 |
| <i>Fritt eget kapital</i> | | | |
| Balanserat resultat | | 50 454 | 122 830 |
| Årets resultat | | 69 994 | 347 624 |
| Summa fritt eget kapital | | 120 448 | 470 454 |
| Summa eget kapital | | 170 448 | 520 454 |
| <i>Obeskattade reserver</i> | | | |
| Periodiseringsfonder | | 100 000 | 100 000 |
| Summa obeskattade reserver | | 100 000 | 100 000 |
| <i>Kortfristiga skulder</i> | | | |
| Leverantörsskulder | | 5 313 | - |
| Skatteskulder | | 18 336 | - |
| Övriga skulder | | 127 529 | 52 388 |
| Upplupna kostnader och förutbetalda intäkter | | 9 000 | 9 000 |
| Summa kortfristiga skulder | | 160 178 | 61 388 |
| SUMMA EGET KAPITAL OCH SKULDER | | 430 626 | 681 842 |

2024092704783

Noter

Belopp i kr om inget annat anges.

Not 1 Redovisningsprinciper

Årsredovisningen har upprättats i enlighet med Årsredovisningslagen och Bokföringsnämndens allmänna råd BFNAR 2016:10 Årsredovisning i mindre företag.

Definition av nyckeltal

Nettoomsättning

Rörelsens huvudintäkter, fakturerade kostnader, sidointäkter samt intäktskorrigeringar.

Resultat efter finansiella poster

Resultat efter finansiella intäkter och kostnader, men före skatter.

Soliditet

Eget kapital och obeskattade reserver med avdrag för uppskjuten skatt i förhållande till balansomslutningen.

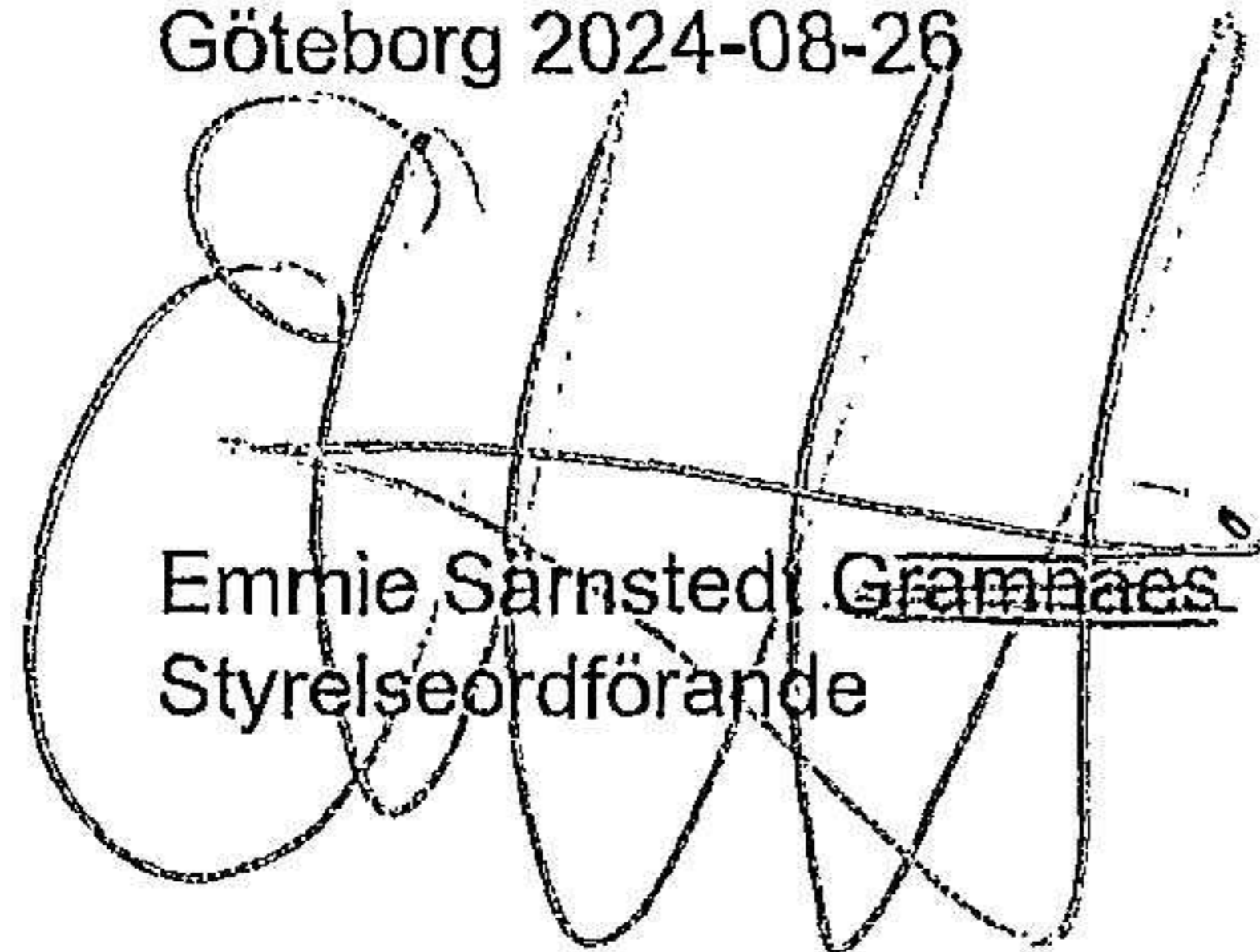
Not 2 Personal

Personal


| | 2023-03-01- 2024-02-29 | 2022-03-01- 2023-02-28 |
|------------------------|---------------------------|---------------------------|
| Medelantalet anställda | 2 | 2 |
| Summa | 2 | 2 |

Underskrifter

Göteborg 2024-08-26



Emmie Särnstedt Gramnaes
Styrelseordförande



Kristoffer Särnstedt Gramnaes

Kommentar:

Bolagets resultat- och balansräkning blir föremål för fastställelse på ordinarie årsstämma