

Årsredovisning för

Middleeast Agency Sweden AB

556800-6828

Räkenskapsåret

2023-01-01 - 2023-12-31

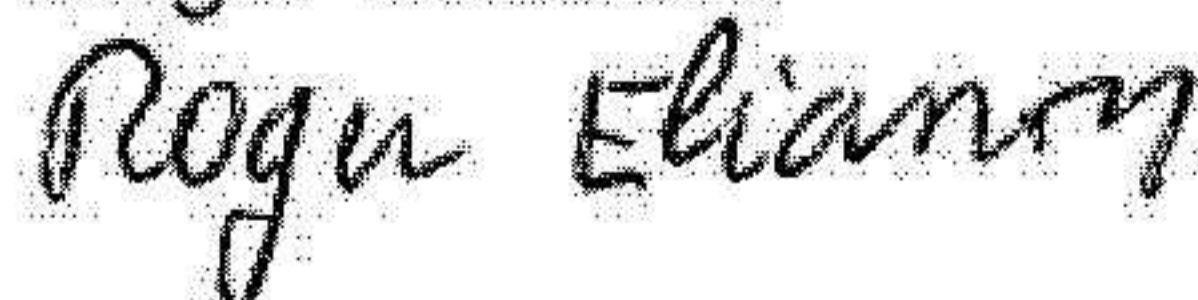
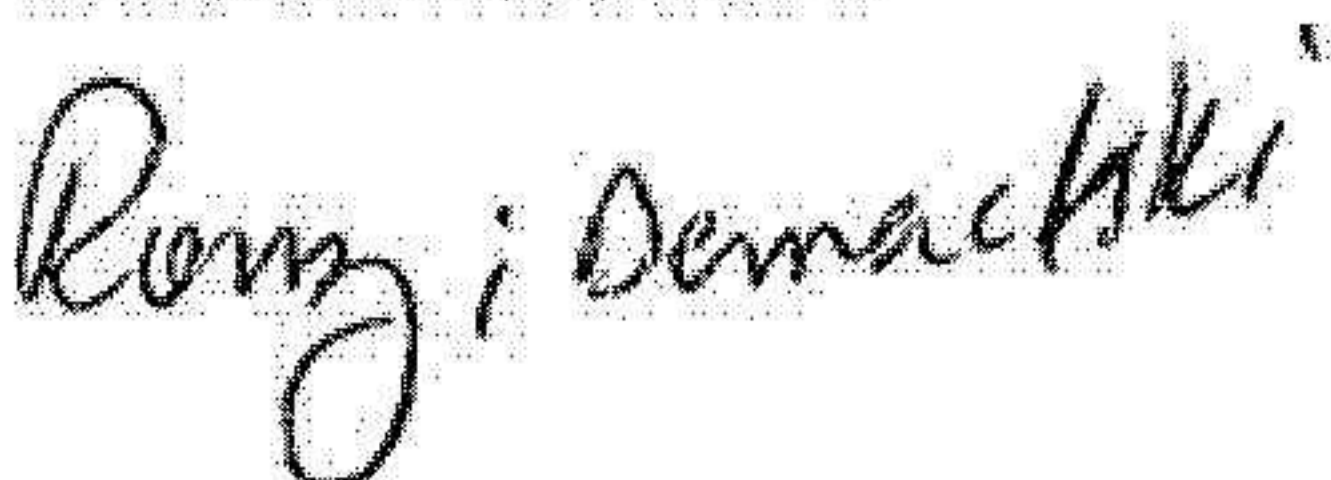
Innehållsförteckning:	Sida
Förvaltningsberättelse	1
Resultaträkning	2
Balansräkning	3-4
Underskrifter	5

Fastställelseintyg

Undertecknad styrelseledamot i Middle East Agency Sweden AB 556800-6828 intygar härmed dels att denna kopia av årsredovisningen överensstämmer med originalet, dels att resultat- och balansräkningen fastställts på årsstämman 20240601 årets vinst transporteras till nästa år inget vinst utdelning i år

The undersigned board member of Middle East Agency Sweden AB 556800-6828 hereby certifies that this copy of the annual report corresponds to the original, and that the income statement and balance sheet were approved at the annual general meeting 20240601 this year's profit is carried over to next year no profit dividend this year

Ort och datum

Bromma
den 20240601Styrelse ledamot
Roger EliassonStyrelse ledamot & VD
Ramzi Demachki

Förvaltningsberättelse

Styrelsen för Middle East Agency Sweden AB 556800-6828 med säte i Upplands Väsby får härmed avge årsredovisning för räkenskapsår 20230101-20231231, inget vinst utdelning i år och vinsten transponeras till nästa år

styrelsen för bolaget bestämmer om att ingen vinst utdelning och vinsten på 17595 : kr ska transporterats till nästa år efter att bolaget hade betalat vinst skatt

The board of directors for Middle East Agency Sweden AB 556800-6828 with registered office in Uppland Väsby may hereby submit the annual report for the financial year 20230101-20231231, no profit dividend this year and the profit is transposed to next year

the board of the company decides that no profit dividend and the profit of SEK 17,595 should be carried over to the next year because the company had paid profit tax

Verksamheten

Allmänt om verksamheten

Företaget bedriver allmän affärs förmedling och konsultation inom handel, energi och el, bränsle och oil petroleum tjänster, petrokemi, raffinaderi och konstruktion, marin konstruktion och tjänster, borring entreprenör tjänster, oljeservice konsultation inom förföring & redovisning samt affärskonsultation och därmed förenlig verksamhet.

Resultaträkning

<i>Belopp i kr</i>	<i>Not</i>	<i>2023-01-01- 2023-12-31</i>	<i>2022-01-01- 2022-12-31</i>
Rörelseintäkter, lagerförändring m.m.			
Nettoomsättning		396 036	187 241
Övriga rörelseintäkter		165 715	-
Summa rörelseintäkter, lagerförändring m.m.		561 751	187 241
Rörelsekostnader			
Råvaror och förnödenheter		-212 805	-96 221
Övriga externa kostnader		-129 897	-39 043
Personalkostnader		-171 492	-5 886
Av- och nedskrivningar av materiella och immateriella anläggningstillgångar		-25 000	-
Summa rörelsekostnader		-539 194	-141 150
Rörelseresultat		22 557	46 091
Finansiella poster			
Resultat efter finansiella poster		22 557	46 091
Bokslutsdispositioner			
Resultat före skatt		22 557	46 091
Skatter			
Skatt på årets resultat		-4 963	-
Årets resultat		17 594	46 091

Balansräkning

<i>Belopp i kr</i>	<i>Not</i>	<i>2023-12-31</i>	<i>2022-12-31</i>
TILLGÅNGAR			
Anläggningstillgångar			
<i>Upparbetade timmar i projekt</i>		1 001 406	751 406
<i>Immateriella anläggningstillgångar</i>		1 001 406	751 406
Summa immateriella anläggningstillgångar		-	-
<i>Materiella anläggningstillgångar</i>			
Inventarier, verktyg och installationer		20 000	-
Summa materiella anläggningstillgångar		20 000	-
Summa anläggningstillgångar		1 021 406	751 406
Omsättningstillgångar			
<i>Kortfristiga fordringar</i>			
Kundfordringar		-	40 975
Förutbetalda kostnader och upplupna intäkter		8 148	-
Summa kortfristiga fordringar		8 148	40 975
<i>Kassa och bank</i>			
Kassa och bank		30 209	13 444
Summa kassa och bank		30 209	13 444
Summa omsättningstillgångar		38 357	54 419
SUMMA TILLGÅNGAR		1 059 763	805 825

Balansräkning

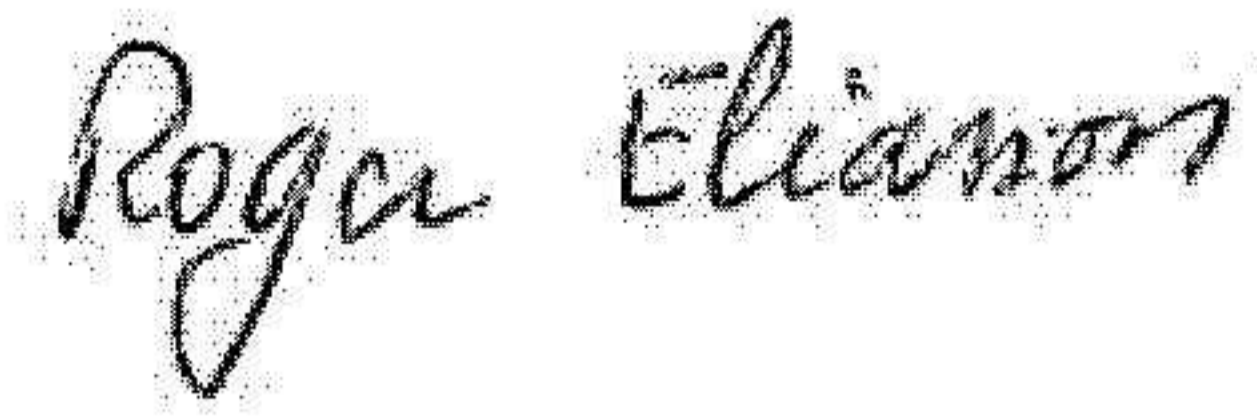
Belopp i kr	Not	2023-12-31	2022-12-31
751406		1 059 763	805 825
EGET KAPITAL OCH SKULDER			
<i>Eget kapital</i>			
<i>Bundet eget kapital</i>			
Aktiekapital (0 aktier)		100 000	100 000
Summa bundet eget kapital		100 000	100 000
<i>Fritt eget kapital</i>			
Balanserat resultat		237 579	191 487
Årets resultat		17 594	46 092
Summa fritt eget kapital		255 173	237 579
Summa eget kapital		355 173	337 579
<i>Långfristiga skulder</i>			
Övriga skulder		675 980	261 803
Summa långfristiga skulder		675 980	261 803
<i>Kortfristiga skulder</i>			
Övriga skulder till kreditinstitut		-	135 502
Skatteskulder		4 963	32 435
Övriga skulder		23 647	38 506
Summa kortfristiga skulder		28 610	206 443
SUMMA EGET KAPITAL OCH SKULDER		1 059 763	805 825

Underskrifter

Ort och datum

Stockholm 20240601

Roger Eliasson



Ramzi Demachki

