

Årsredovisning för
Ryd/Rönnerum Vind AB
556825-6944

Räkenskapsåret
2021-01-01 - 2021-12-31

Innehållsförteckning:	Sida
Förvaltningsberättelse	1-3
Resultaträkning	4
Balansräkning	5-6
Noter	7-8
Underskrifter	9

Fastställelseintyg

Undertecknad styrelseledamot i Ryd/Rönnerum Vind AB intygar härmed dels att denna kopia av årsredovisningen överensstämmer med originalet, dels att resultat- och balansräkningen fastställts på årsstämma den 2022. Stämman beslutade också att godkänna styrelsens förslag till resultatdisposition.

Borgholm den 23/5 2022


Sven Brynolfsson

Förvaltningsberättelse

Styrelsen för Ryd/Rönnerum Vind AB, 556825-6944, får härmed avge årsredovisning för räkenskapsåret 2021.

Verksamheten

Styrelsen för Ryd/Rönnerum Vind AB får härmed avge årsredovisning för räkenskapsåret 2021. Årsredovisningen är upprättad i svenska kronor, SEK. Företaget har sitt säte i Borgholms kommun. Styrelsen har haft 3 styrelsemöten under året.

Styrelsen har under verksamhetsåret av:
Sven Brynielsson, Ordförande
Pär Ohlsén, Vice ordförande, Driftansvarig
Anna Aleljung, Ledamot
Marie Sigfridsson, Sekreterare
Erland Börjesson, Ledamot
Bert Carlsson, Suppleant

Allmänt om verksamheten

Om aktiebolaget

Aktiebolaget bildades 2011 med målet att vara en del av en lokal satsning på förnyelsebar vindkraft, vara affärsdrivande och samtidigt tillvara aktieägarnas miljöintresse.

Bolaget äger hälften av ett Enercon E82 2,0 MW vindkraftverk på fastigheten Ryd 6:3 i Mörbylånga kommun. Detta vindkraftverk övertogs i maj 2011 efter godkänd besiktning. Vindkraftsparken i Ryd/Rönnerum förvaltas av Ryd-Rönnerum Drift AB.

Verk	Namn	Märke	Modell	kW	Kommun	I drift
Ryd-Rönnerum 2	Näktergalen	Enercon	E-82	1500(2000)*	Mörbylånga	2011

Väsentliga händelser under räkenskapsåret

Vindåret 2021 och elmarknaden

Vindproduktionen i Sverige för december 2021 blev 8 % mindre vind än ett normalår innebär att produktionen från vinden minskade jämfört med 2020. December gav ett index på 92 % och för helåret också 92 %.

Nu finns totalt installerat 12 596 MW i 4 869 anläggningar (> 50 kW) och därmed har ytterligare ca 2300 MW installerats under 2020.

Den kraftiga utbyggnaden fortsätter och med allt högre elpriser och politiskt stöd bedöms denna fortsätta. De nya affärskoncepten, med fasta elpriser på långtidskontrakt som de senaste åren drivit den kraftiga utbyggnaden, riskerar att slå sönder de sunda marknadsekonomiska drivkrafterna som hittills präglat den nordiska energimarknaden. Riskerna är dels att många mindre aktörer slås ut dels att Svenska Kraftnät får svårt att få fram balanskraft och även tillräcklig överföringskapacitet. Det allt större underskottet i södra Sverige, speciellt vid svaga vindar, håller också uppe elpriserna i elområde 3 och 4 (RRV ligger i område 4).

Den alltmer integrerade elmarknaden i hela Europa har nu visat sig ha stort inflytande på svenska elpriser. Med svaga vindar och en snabb konjunkturuppgång har brist på el på kontinenten kraftigt höjt elpriserna även i Sverige, speciellt i södra Sverige. Eftersom elkraftpriset marginalprissätts kunde till och med det oljeeldade Karlshamsverket köra med vinst när sol och vind inte producerar. En ytterligare parameter som alltmer påverkar priset är transportkapaciteten av elkraft från norr till söder. När denna inte räcker till uppkommer stora prisskillnader när el i norr läses inne samtidigt som ett underskott byggs upp i söder. Ansvarig för detta är Svenska Kraftnät. Därtill kommer det ovan nämnda fenomenet med de s k PPA avtalen som ytterligare ökar utbudet av vindenergi med förmodligen sänkta spotpriser som följd. Fortsatt utbyggnad av vindkraft kommer också att ytterligare öka prisvariationerna. En stabiliserande faktor kan dock bli de planerade vätgasproduktionsanläggningarna som kommer att utnyttja den billiga vindkraftelen dvs när elöverskott råder. En ny exportkabel från Norge till kontinenten innebär också en utjämnande faktor, dock på en högre prisnivå. Konjunkturuppgången i Europa och världen är nu snabb och med den följer högre kol och

gas/oljepriser. Med höga elpriser på kontinenten passar Sverige och Norge på att exportera så mycket det går och vattenmagasinen töms snabbt. Kärnkraftverken har dragits med lite tekniska problem och de normalt blåsiga höstmånaderna har inte infunnit sig vilket gör att elpriserna ligger ökar igen. Underdimensionerat kraftledningssystem för överföring från norr till söder ger fortsatt stora prisskillnader. Priset för utsläppsrätterna har med industriaktiviteten ökat ytterligare och den nya prisnivån ligger nu över 75 Euro/ton (ungefär lika många ören per kWh el). Systempriset för december vände kraftigt upp och är på nya rekordnivåer. Väderberoendet, vind och temperatur samt nederbörden, styr nu allt mera priset på el.

Källa: www.vindstat.nu

Notering, efter texten ovan skrivits har krig brutit ut i Europa vilket kraftigt påverkat elpriserna under slutet av februari och mars.

Produktion och drift under 2021

Drift- och produktionsläget

Bolagets vindkraftverk har, vindmässigt, under 2021 haft det näst sämsta året sedan start, se tabell nedan för mer detaljerad info.

Produktionen har varit 3628 MWh för verk 2 (4317 år 2020). Medelvärdet av produktionen för alla fem verk är 3704 MWh (4440 år 2020). Bolaget ingår i ett driftbolag som hanterar samliga fem vindkraftverk i Ryd-Rönnerum. Samtliga ägare erhåller ersättning i förhållande till ägarandel i driftbolaget och dess totala produktion på samtliga fem verk.

Gunnar Nilsson som tidigare skött driftbolaget har slutat och istället sköts detta nu utav Slite Vind (vilka äger verk nummer 1).

Antalet aktieägare och aktier:

Vid årsskiftet 2020/2021 var vi 158 aktieägare som tillsammans ägde 1250 aktier.

Ekonomi

Bolagets resultat under 2021 blev -301 544 kronor vilket är en försämring med lite drygt 179 000 kronor jämfört med 2020.

Bolaget erhöll under 2019 och 2020 statligt omställningsbidrag pga. coronapandemin om 134 383 kronor. Dessa pengar skall betalas tillbaka enligt beslut av skatteverket då denna verksamhet inte var berättigad till stöd. Denna återbetalning kommer att ske i slutet på mars 2022.

Ränteläget i Sverige är fortsatt lågt, men inflationen ökar nu och även bedömningar om att ränteläget kommer bli högre framöver. Bolaget har bundit räntan på 3 år till en räntesats av 2,4%, vilket i dagsläget är något lägre än rörlig ränta för denna typ av verksamhet.

2022 har börjat relativt starkt ur ett vindperspektiv. Elcertifikaten har nu mer spelat ut sin roll som inkomstkälla då prissättningen på dessa är mycket låg.

Flerårsöversikt

	2021	2020	2019	Belopp i kr 2018
Nettoomsättning	460 500	545 500	1 003 954	571 500
Resultat efter finansiella poster	-301 544	-122 467	181 150	-254 947
Soliditet, %	19	21	21	19

Förändringar i eget kapital

	Aktie- kapital	Reserv- fond	Fritt eget kapital
Vid årets början	1 250 000		766 275
Disposition enl årsstämmobeslut			
Årets resultat			-301 544
Vid årets slut	1 250 000		464 731

Resultatdisposition

	<i>Belopp i kr</i>
<hr/>	
Styrelsen föreslår att fritt eget kapital disponeras enligt följande:	
balanserat resultat	766 275
årets resultat	<u>-301 544</u>
Totalt	464 731
disponeras för	
balanseras i ny räkning	<u>464 731</u>
Summa	464 731

Bolagets resultat och ställning framgår av efterföljande resultat- och balansräkningar med noter.

Resultaträkning

Belopp i kr	Not	2021-01-01- 2021-12-31	2020-01-01- 2020-12-31
Rörelseintäkter, lagerförändring m.m.			
Nettomsättning		460 500	545 500
Övriga rörelseintäkter		-	134 383
Summa rörelseintäkter, lagerförändring m.m.		460 500	679 883
Rörelsekostnader			
Övriga externa kostnader		-16 865	-30 144
Personalkostnader		-5 256	-23 717
Avskrivningar av materiella anläggningstillgångar		-620 004	-620 004
Summa rörelsekostnader		-642 125	-673 865
Rörelseresultat		-181 625	6 018
Finansiella poster			
Räntekostnader och liknande resultatposter		-119 919	-128 485
Summa finansiella poster		-119 919	-128 485
Resultat efter finansiella poster		-301 544	-122 467
Bokslutsdispositioner			
Resultat före skatt		-301 544	-122 467
Skatter			
Årets resultat		-301 544	-122 467

Balansräkning

Belopp i kr	Not	2021-12-31	2020-12-31
TILLGÅNGAR			
Anläggningstillgångar			
<i>Materiella anläggningstillgångar</i>			
Byggnader och mark	2	8 535 514	9 155 518
Summa materiella anläggningstillgångar		8 535 514	9 155 518
<i>Finansiella anläggningstillgångar</i>			
Andra långfristiga värdepappersinnehav		10 000	10 000
Summa finansiella anläggningstillgångar		10 000	10 000
Summa anläggningstillgångar		8 545 514	9 165 518
Omsättningstillgångar			
<i>Kortfristiga fordringar</i>			
Övriga fordringar		24 164	135 242
Förutbetalda kostnader och upplupna intäkter		60 000	49 000
Summa kortfristiga fordringar		84 164	184 242
<i>Kassa och bank</i>			
Kassa och bank		208 483	261 523
Summa kassa och bank		208 483	261 523
Summa omsättningstillgångar		292 647	445 765
SUMMA TILLGÅNGAR		8 838 161	9 611 283

Balansräkning

Belopp i kr	Not	2021-12-31	2020-12-31
EGET KAPITAL OCH SKULDER			
<i>Eget kapital</i>			
<i>Bundet eget kapital</i>			
Aktiekapital		1 250 000	1 250 000
Summa bundet eget kapital		1 250 000	1 250 000
<i>Fritt eget kapital</i>			
Balanserat resultat		766 275	888 742
Årets resultat		-301 544	-122 467
Summa fritt eget kapital		464 731	766 275
Summa eget kapital		1 714 731	2 016 275
<i>Långfristiga skulder</i>			
Övriga skulder till kreditinstitut	3	4 674 639	5 139 642
Övriga skulder	4	2 400 001	2 400 001
Summa långfristiga skulder		7 074 640	7 539 643
<i>Kortfristiga skulder</i>			
Skatteskulder		7 040	7 040
Övriga skulder		33 669	45 500
Upplupna kostnader och förutbetalda intäkter		8 081	2 825
Summa kortfristiga skulder		48 790	55 365
SUMMA EGET KAPITAL OCH SKULDER		8 838 161	9 611 283

Noter

Belopp i kr om inget annat anges.

Not 1 Redovisningsprinciper

Årsredovisningen har upprättats i enlighet med Årsredovisningslagen och Bokföringsnämndens allmänna råd BFNAR 2016:10 Årsredovisning i mindre företag.

Avskrivningsprinciper för anläggningstillgångar

Avskrivningar enligt plan baseras på ursprungliga anskaffningsvärden och beräknad nyttjandeperiod. Följande avskrivningstider tillämpas:

Anläggningstillgångar	År
Immateriella anläggningstillgångar:	
Materiella anläggningstillgångar:	
-Byggnader	25

Skillnaden mellan ovan nämnda avskrivningar och skattemässigt gjorda avskrivningar redovisas som ackumulerade överavskrivningar, vilka ingår i obeskattade reserver.

Not 2 Byggnader och mark

	2021-12-31	2020-12-31
Akkumulerade anskaffningsvärden:		
-Vid årets början	15 150 000	15 150 000
	<u>15 150 000</u>	<u>15 150 000</u>
Akkumulerade avskrivningar enligt plan:		
-Vid årets början	-5 994 482	-5 374 478
-Årets avskrivning enligt plan	-620 004	-620 004
	<u>-6 614 486</u>	<u>-5 994 482</u>
Redovisat värde vid årets slut	<u>8 535 514</u>	<u>9 155 518</u>

Not 3 Övriga skulder till kreditinstitut

	2021-12-31
Belopp varmed skuldposten förväntas betalas efter mer än fem år efter balansdagen	2 349 624
	<u>2 349 624</u>

Not 4 Övriga skulder

	2021-12-31	2020-12-31
Skulder som förfaller senare än fem år från balansdagen	2 400 001	2 400 001
	<u>2 400 001</u>	<u>2 400 001</u>

Not 5 Ställda säkerheter och eventualförpliktelser

Ställda säkerheter

2021-12-31 2020-12-31

Ställda säkerheter

Vindkraftverk (bokfört värde)	8 535 514	9 155 518
100 aktier i Ryd Rönnerum Drift AB	10 000	10 000
Summa ställda säkerheter	8 545 514	9 165 518

2022070539201

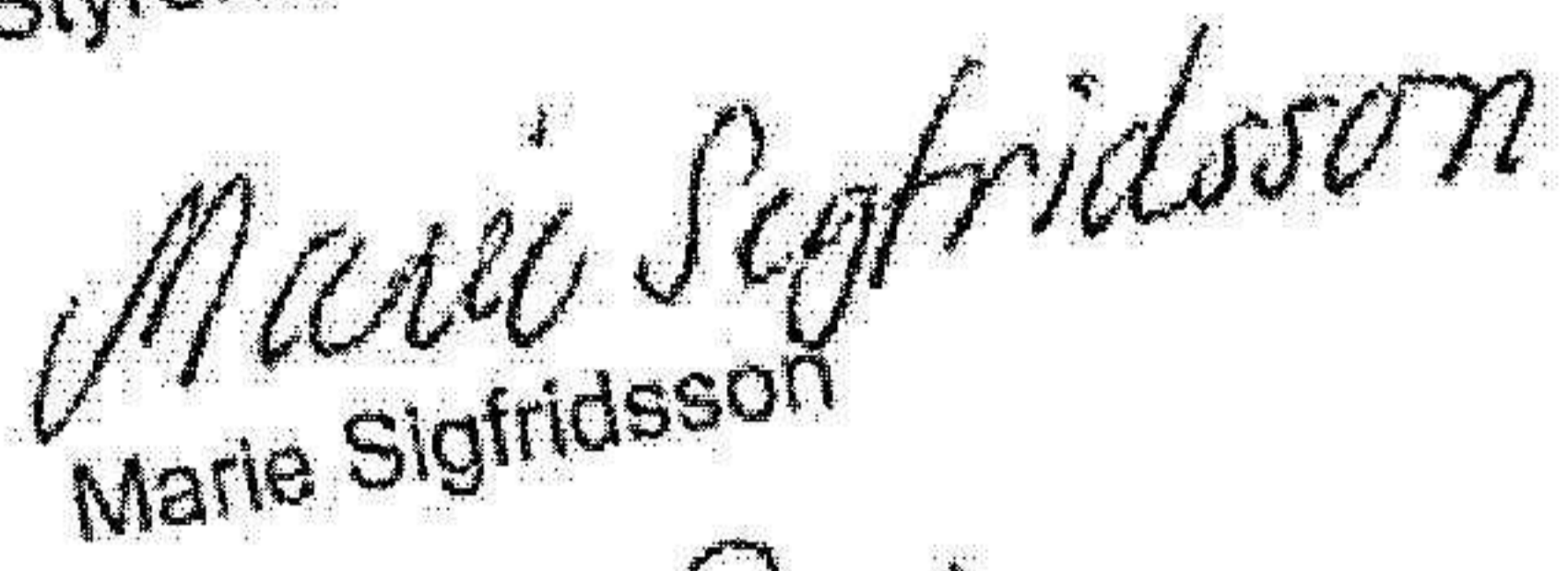
Ryd/Rönnerum Vind AB
556825-6944

Underskrifter

Borgholm den 15 mars 2022




Sven Brynielsson
Styrelseordförande



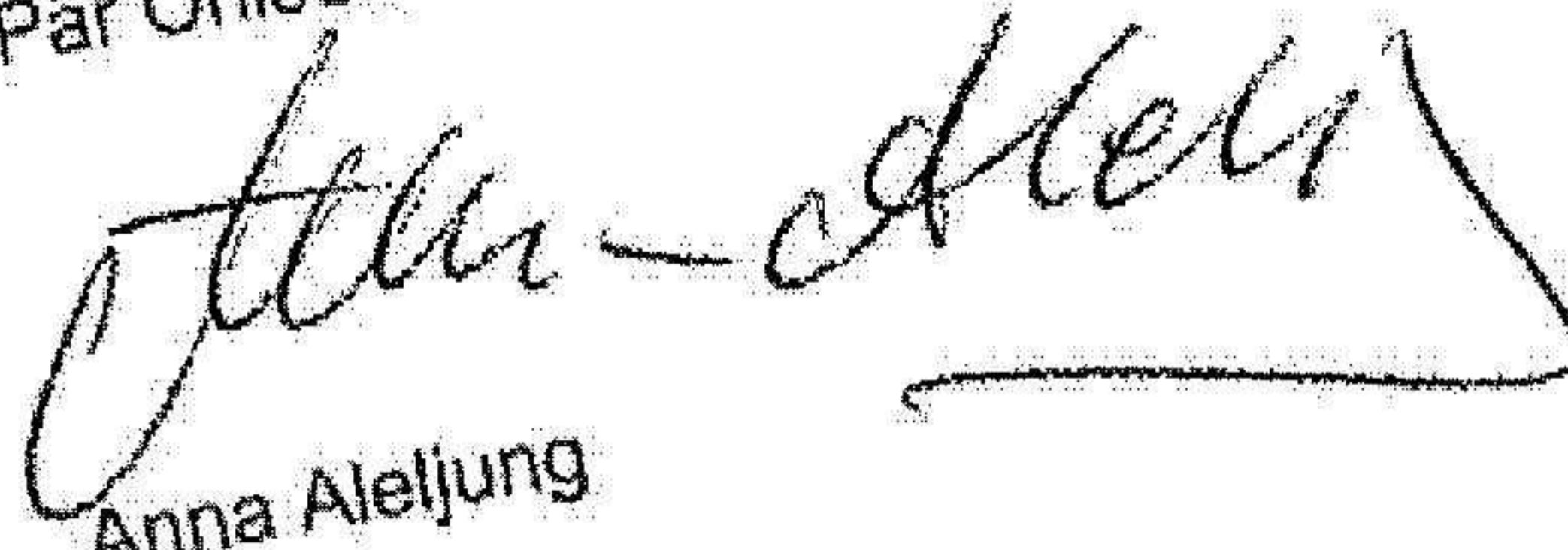
Marie Sigfridsson



Erland Börjesson



Pär Ohlsén



Anna Aleljung



Bert Carlsson