


**ÅRSREDOVISNING**  
och  
**KONCERNREDOVISNING**  
för  
**Svetruck AB**  
Org.nr. 556195-0873

Styrelsen får härmed avlämna årsredovisning och koncernredovisning för räkenskapsåret 2021-09-01 - 2022-08-31

Innehåll	Sida
- förvaltningsberättelse	2
- resultaträkning	4
- balansräkning	5
- kassaflödesanalys	7
- noter	9
- underskrifter	20

Undertecknad styrelseledamot i Svetruck AB intygar härmed, dels att denna kopia av årsredovisningen överensstämmer med originalet, dels att resultat- och balansräkning fastställts på årsstämma den 28 februari 2023. Stämman beslöt tillika godkänna styrelsens förslag till vinstdisposition.

Ljungby 2023-02-28



-----  
Holger Andersson

**ÅRSREDOVISNING**  
**och**  
**KONCERNREDOVISNING**  
**för**  
**Svetruck AB**  
Org.nr. 556195-0873

**Styrelsen får härmed avlämna årsredovisning och koncernredovisning för räkenskapsåret 2021-09-01 - 2022-08-31**

<b>Innehåll</b>	<b>Sida</b>
- förvaltningsberättelse	2
- resultaträkning	4
- balansräkning	5
- kassaflödesanalys	7
- noter	9
- underskrifter	20

## FÖRVALTNINGSBERÄTTELSE

Årsredovisningen är upprättad i KSEK.

### Verksamheten

Företaget bedriver verksamhet med tillverkning, försäljning, uthyrning och service av truckar och därmed tillhörande verksamhet.

Företagets säte är Ljungby.

### Flerårsjämförelse\*, koncernen

	2021/2022	2020/2021	2019/2020	2018/2019	2017/2018
Nettoomsättning	694 479	688 428	660 373	681 689	666 555
Res. efter finansiella poster	217 305	168 334	149 331	185 812	179 207
Res. i % av nettoomsättningen	31,29	24,45	22,61	27,25	26,88
Balansomslutning	2 241 467	2 019 034	1 922 650	1 737 402	1 569 153
Soliditet (%)	71,80	70,59	69,98	71,04	69,34

\*Definitioner av nyckeltal, se noter

### Flerårsjämförelse\*

	2021/2022	2020/2021	2019/2020	2018/2019	2017/2018
Nettoomsättning	648 305	646 412	639 718	640 227	605 216
Res. efter finansiella poster	209 668	162 350	144 487	176 152	170 930
Res. i % av nettoomsättningen	32,34	25,11	22,58	27,5	28,2
Balansomslutning	2 138 131	1 946 901	1 854 581	1 662 139	1 507 344
Soliditet (%)	71,25	69,67	69,05	70,2	68,3

\*Definitioner av nyckeltal, se noter

### Väsentliga händelser under räkenskapsåret

Omsättning och rörelseresultat har följt våra prognoser i både moderbolag och koncern.

Marknaden har varit god under året. Bolagets försäljning har varit främst i Europa med delvis vidareexport till övriga världen.

### Framtida utveckling

Orderstocken är fortsatt god. Efterfrågan på bolagets produkter bedöms öka framöver.

### Miljöpåverkan

Företaget bedriver anmälningspliktig verksamhet enligt miljöbalken. Det är endast moderbolaget som är anmälningspliktigt.

### Hållbarhetsupplysningar

I enlighet med ÅRL 6 kap 11 § har Svetruck AB valt att upprätta den lagstadgade hållbarhetsrapporten som en från årsredovisningen avskild rapport. Hållbarhetsrapporten har överlämnats till revisorn samtidigt som årsredovisningen. Hållbarhetsredovisningen finns tillgänglig på Svetruck ABs hemsida.

### Förändringar i eget kapital, koncern

	Aktiekapital	Bundna reserver	Fritt eget kapital
Belopp vid årets ingång	100	259 498	1 165 750
Förändring av eget kapital del av			
Obeskattade reserver		14 438	-11 785
Årets vinst			171 606
Årets omräkningsdifferens		3	9 946
Belopp vid årets utgång	100	273 939	1 335 517

**Svetruck AB**  
Org.nr. 556195-0873

**Förändringar i eget kapital**

	<b>Aktiekapital</b>	<b>Reservfond</b>	<b>Fritt eget kapital</b>
Belopp vid årets ingång	100	13	1 095 681
Årets vinst			152 765
Belopp vid årets utgång	<u>100</u>	<u>13</u>	<u>1 248 446</u>

**Resultatdisposition (kronor)**

**Förslag till disposition av bolagets vinst**

Till årsstämman förfogande står	
balanserad vinst	1 095 681 393
årets vinst	<u>152 764 661</u>
	1 248 446 054
Styrelsen föreslår att	
i ny räkning överföres	<u>1 248 446 054</u>
	1 248 446 054

Beträffande bolagets resultat och ställning i övrigt hänvisas till efterföljande resultat- och balansräkningar med tillhörande noter.

2023031402879

**RESULTATRÄKNING**

	Not	Koncernen		Moderbolaget	
		2021-09-01	2020-09-01	2021-09-01	2020-09-01
		2022-08-31	2021-08-31	2022-08-31	2021-08-31
<b>Rörelsens intäkter m.m.</b>					
Nettoomsättning	2, 3, 4	694 479	688 428	648 305	646 412
Förändring av lager av produkter i arbete, färdiga varor och pågående arbete för annans räkning		53 215	1 129	47 615	2 372
Övriga rörelseintäkter		18 750	20 009	18 096	14 011
		<u>766 444</u>	<u>709 566</u>	<u>714 016</u>	<u>662 795</u>
<b>Rörelsens kostnader</b>					
Råvaror och förnödenheter		-262 751	-249 087	-262 751	-249 087
Handelsvaror		-29 281	-22 563	-21 123	-16 902
Övriga externa kostnader	5, 6	-77 011	-67 306	-66 810	-57 133
Personalkostnader	7, 8	-131 691	-131 236	-111 801	-112 684
Av- och nedskrivningar av materiella och immateriella anläggningstillgångar		-66 369	-66 326	-60 538	-60 685
		<u>-567 103</u>	<u>-536 518</u>	<u>-523 023</u>	<u>-496 491</u>
<b>Rörelseresultat</b>		199 341	173 048	190 993	166 304
<b>Resultat från finansiella poster</b>					
Resultat från övriga värdepapper och fordringar som är anläggningstillgångar	9	330	310	330	310
Övriga ränteintäkter och liknande resultatposter	10	22 553	-1 371	22 464	-1 383
Övriga ränteintäkter från koncernföretag		0	0	644	613
Räntekostnader och liknande resultatposter		-4 919	-3 653	-4 763	-3 494
		<u>17 964</u>	<u>-4 714</u>	<u>18 675</u>	<u>-3 954</u>
<b>Resultat efter finansiella poster</b>		217 305	168 334	209 668	162 350
<b>Bokslutsdispositioner</b>					
Avsättning till periodiseringsfond		0	0	-65 000	-50 000
Återföring från periodiseringsfond		0	0	47 000	47 000
Förändring av avskrivningar utöver plan		0	0	3 366	1 330
Lämnade koncernbidrag		0	0	-1 400	-1 365
		<u>0</u>	<u>0</u>	<u>-16 034</u>	<u>-3 035</u>
<b>Resultat före skatt</b>		217 305	168 334	193 634	159 315
Skatt på årets resultat	11	-45 699	-38 015	-40 869	-34 925
<b>Årets resultat</b>		<u>171 606</u>	<u>130 319</u>	<u>152 765</u>	<u>124 390</u>

2023031402880

**BALANSRÄKNING**

	Not	Koncernen		Moderbolaget	
		2022-08-31	2021-08-31	2022-08-31	2021-08-31
<b>TILLGÅNGAR</b>					
<b>Anläggningstillgångar</b>					
<b>Materiella anläggningstillgångar</b>					
Byggnader och mark	12	123 201	114 597	99 389	92 178
Maskiner och andra tekniska anläggningar	13	31 236	31 849	31 236	31 849
Inventarier, verktyg och installationer	14	13 887	13 563	11 446	12 544
Leasingmaskiner	16	168 112	186 945	150 396	169 559
Pågående nyanläggningar och förskott avseende materiella anläggningstillgångar	15	6 913	7 484	1 627	4 139
<b>Summa materiella anläggningstillgångar</b>		<b>343 349</b>	<b>354 438</b>	<b>294 094</b>	<b>310 269</b>
<b>Finansiella anläggningstillgångar</b>					
Andelar i koncernföretag	17	0	0	13 840	13 840
Andra långfristiga värdepappersinnehav	18	1 783	1 595	1 783	1 595
Andra långfristiga fordringar	20	1 531	465	1 531	465
<b>Summa finansiella anläggningstillgångar</b>		<b>3 314</b>	<b>2 060</b>	<b>17 154</b>	<b>15 900</b>
<b>Summa anläggningstillgångar</b>		<b>346 663</b>	<b>356 498</b>	<b>311 248</b>	<b>326 169</b>
<b>Omsättningstillgångar</b>					
<b>Varulager m.m.</b>					
Råvaror och förnödenheter		251 700	200 159	251 700	200 159
Varor under tillverkning		81 581	37 285	81 581	37 285
Färdiga varor och handelsvaror		61 639	52 720	42 887	39 568
<b>Summa varulager m.m.</b>		<b>394 920</b>	<b>290 164</b>	<b>376 168</b>	<b>277 012</b>
<b>Kortfristiga fordringar</b>					
Kundfordringar		67 328	67 743	56 261	52 673
Fordringar hos koncernföretag		-0	0	37 542	46 272
Aktuell skattefordran		0	460	0	0
Övriga fordringar		27 419	30 204	12 279	22 700
Förutbetalda kostnader och upplupna intäkter	21	7 070	11 071	5 575	9 654
<b>Summa kortfristiga fordringar</b>		<b>101 817</b>	<b>109 478</b>	<b>111 657</b>	<b>131 299</b>
<b>Kortfristiga placeringar</b>					
Övriga kortfristiga placeringar		0	152 765	0	152 765
<b>Summa kortfristiga placeringar</b>		<b>0</b>	<b>152 765</b>	<b>0</b>	<b>152 765</b>
<b>Kassa och bank</b>					
Kassa och bank		1 398 067	1 110 129	1 339 058	1 059 656
<b>Summa kassa och bank</b>		<b>1 398 067</b>	<b>1 110 129</b>	<b>1 339 058</b>	<b>1 059 656</b>
<b>Summa omsättningstillgångar</b>		<b>1 894 804</b>	<b>1 662 536</b>	<b>1 826 883</b>	<b>1 620 732</b>
<b>SUMMA TILLGÅNGAR</b>		<b>2 241 467</b>	<b>2 019 034</b>	<b>2 138 131</b>	<b>1 946 901</b>

2023031402881

**BALANSRÄKNING**

2023031402882

	Not	Koncernen		Moderbolaget	
		2022-08-31	2021-08-31	2022-08-31	2021-08-31
<b>EGET KAPITAL OCH SKULDER</b>					
<b>Eget kapital, koncern</b>					
Aktiekapital		100	100		
Annat eget kapital inklusive årets resultat		1 609 456	1 425 249		
<b>Summa eget kapital, koncern</b>		<b>1 609 556</b>	<b>1 425 349</b>		
<b>Eget kapital, moderföretag</b>					
<b>Bundet eget kapital</b>					
Aktiekapital	22			100	100
Reservfond				13	13
<b>Summa bundet eget kapital</b>				<b>113</b>	<b>113</b>
<b>Fritt eget kapital</b>					
Balanserat resultat				1 095 681	971 291
Årets resultat				152 765	124 390
<b>Summa fritt eget kapital</b>				<b>1 248 446</b>	<b>1 095 681</b>
<b>Summa eget kapital, moderföretag</b>				<b>1 248 559</b>	<b>1 095 794</b>
<b>Obeskattade reserver</b>					
Periodiseringsfond		0	0	253 000	235 000
Akkumulerade avskrivningar utöver plan		0	0	93 272	96 638
<b>Summa obeskattade reserver</b>		<b>0</b>	<b>0</b>	<b>346 272</b>	<b>331 638</b>
<b>Avsättningar</b>					
Garantier	23	1 050	1 300	1 050	1 300
Uppskjuten skatteskuld	19	82 024	81 534	10 924	10 924
<b>Summa avsättningar</b>		<b>83 074</b>	<b>82 834</b>	<b>11 974</b>	<b>12 224</b>
<b>Kortfristiga skulder</b>					
Förskott från kunder		4 899	1 440	4 899	1 425
Leverantörsskulder		59 905	34 658	45 976	34 173
Skulder till koncernföretag		-0	0	118	118
Aktuell skatteskuld		4 487	0	4 380	122
Övriga skulder		450 841	450 654	450 074	449 827
Upplupna kostnader och förutbetalda intäkter	24	28 705	24 099	25 879	21 580
<b>Summa kortfristiga skulder</b>		<b>548 837</b>	<b>510 851</b>	<b>531 326</b>	<b>507 245</b>
<b>SUMMA EGET KAPITAL OCH SKULDER</b>		<b>2 241 467</b>	<b>2 019 034</b>	<b>2 138 131</b>	<b>1 946 901</b>

**KASSAFLÖDESANALYS**

	Not	Koncernen		Moderbolaget	
		2021-09-01 2022-08-31	2020-09-01 2021-08-31	2021-09-01 2022-08-31	2020-09-01 2021-08-31
<b>Den löpande verksamheten</b>					
Rörelseresultat	2	199 341	173 048	190 993	166 304
Justeringar för poster som inte ingår i kassaflödet		61 145	54 941	49 670	54 181
Erhållen ränta m.m.		22 553	-1 371	23 107	-770
Erlagd ränta		-4 919	-3 653	-4 763	-3 494
Betald inkomstskatt		-40 262	-42 829	-36 611	-39 620
<b>Kassaflöde från den löpande verksamheten före förändringar av rörelsekapital</b>		<b>237 858</b>	<b>180 136</b>	<b>222 396</b>	<b>176 601</b>
<b>Kassaflöde från förändringar av rörelsekapital</b>					
Minskning(+)/ökning(-) av varulager/pågående arbete		-104 756	14 529	-99 156	13 284
Minskning(+)/ökning(-) av kundfordringar		415	4 085	5 142	13 766
Minskning(+)/ökning(-) av fordringar		6 786	-13 093	14 500	-10 555
Minskning(-)/ökning(+) av leverantörsskulder		25 246	-11 756	15 277	-10 606
Minskning(-)/ökning(+) av kortfristiga skulder		8 252	32 312	4 546	31 163
<b>Kassaflöde från den löpande verksamheten</b>		<b>173 801</b>	<b>206 213</b>	<b>162 705</b>	<b>213 653</b>
<b>Investeringsverksamheten</b>					
Förvärv av byggnader och mark	12	-8 055	-2 339	-8 055	-2 339
Förvärv av maskiner och andra tekniska anläggningar	13	-4 504	-22 167	-4 504	-22 167
Försäljning av maskiner o andra tekniska anläggningar		0	1 158	0	1 158
Förvärv av inventarier, verktyg och installationer	14	-3 563	-1 589	-2 533	-1 307
Försäljning av inventarier, verktyg och installationer		94	0	94	0
Förvärv av leasingavtal m.m.	16	-36 907	-53 129	-33 166	-51 968
Försäljning av leasingavtal		16 297	20 454	16 297	13 953
Förvärv av pågående nyanläggningar och förskott avseende materiella anläggningstillgångar	15	-7 560	-5 910	-1 627	-3 618
Förvärv av långfristiga värdepapper	18	-188	0	-188	0
Utdelning från långfristiga värdepapper	9	330	310	330	310
Förändring garanti		-250	400	-250	400
Ny utlåning till utomstående	20	-1 531	-465	-1 531	-465
Återbetalning av lån från utomstående	20	465	3	465	0

2023031402883

## KASSAFLÖDESANALYS

Not	Koncernen		Moderbolaget	
	2021-09-01 2022-08-31	2020-09-01 2021-08-31	2021-09-01 2022-08-31	2020-09-01 2021-08-31
<b>Kassaflöde från investeringsverksamheten</b>	-45 372	-63 274	-34 668	-66 043
<b>Finansieringsverksamheten</b>				
Koncernbidrag	0	0	-1 400	-1 365
Utbetald utdelning	0	-50 000	0	-50 000
<b>Kassaflöde från finansieringsverksamheten</b>	0	-50 000	-1 400	-51 365
<b>Förändring av likvida medel</b>	128 429	92 939	126 637	96 245
Likvida medel vid årets början	1 262 894	1 170 648	1 212 421	1 116 176
Kursdifferens i likvida medel	6 744	-693	0	0
<b>Likvida medel vid årets slut</b>	<b>1 398 067</b>	<b>1 262 894</b>	<b>1 339 058</b>	<b>1 212 421</b>

2023031402884

## NOTER

### Not 1 Redovisnings- och värderingsprinciper

Årsredovisningen är upprättad i enlighet med årsredovisningslagen och BFNAR 2012:1 Årsredovisning och koncernredovisning.

Principerna är oförändrade jämfört med föregående år.

#### *Fordringar*

Fordringar har upptagits till de belopp varmed de beräknas inflyta.

#### *Övriga tillgångar, avsättningar och skulder*

Övriga tillgångar, avsättningar och skulder har värderats till anskaffningsvärden om inget annat anges nedan.

#### *Intäktsredovisning*

Inkomsten redovisas till det verkliga värdet av vad som erhållits eller kommer att erhållas. Företaget redovisar därför inkomsten till nominellt värde (fakturabelopp) om ersättningen erhålls i likvida medel direkt vid leverans. Avdrag görs för lämnade rabatter.

#### *Varuförsäljning*

Försäljning av varor redovisas när företaget till köparen har överfört de väsentliga risker och förmåner som är förknippade med ägandet, normalt när kunden har varorna i sin besittning.

Intäkter från försäljning av varor som inte har några betydande serviceförpliktelser redovisas vid levereras.

#### *Materiella anläggningstillgångar*

Materiella anläggningstillgångar redovisas till anskaffningsvärde med avdrag för ackumulerade avskrivningar och eventuella nedskrivningar. Tillgångarna skrivs av linjärt över tillgångarnas bedömda nyttjandeperiod förutom mark som inte skrivs av. Nyttjandeperioden omprövas per varje balansdag. Följande nyttjandeperioder tillämpas:

	Antal år
Byggnader	25
Markanläggningar	20-26
Maskiner och andra tekniska anläggningar	7
Inventarier, verktyg och maskiner	3-10
Leasingmaskiner	2-8

#### *Leasing*

Ett finansiellt leasingavtal är ett leasingavtal enligt vilket de ekonomiska risker och fördelar som är förknippade med att äga en tillgång i allt väsentligt överförs från leasegivaren till leasetagaren. Ett operationellt leasingavtal är ett leasingavtal som inte är ett finansiellt leasingavtal.

#### *Leasetagare*

Operationella leasingavtal kostnadsförs linjärt över leasingperioden.

Rättigheter och skyldigheter enligt finansiella leasingavtal redovisas som tillgång och skuld i balansräkningen. Tillgången och skulden redovisas till det lägsta av tillgångens verkliga värde och nuvärdet av minimileaseavgifterna, fastställda vid leasingavtalets ingående. Leasingavgifterna fördelas på ränta och amortering av skulden enligt effektivräntemetoden. Variabla avgifter redovisas som kostnad det räkenskapsår utgifterna uppkommer.

Samtliga leasingavtal kostnadsförs linjärt över leasingperioden.

#### *Leasegivare*

Operationella leasingavtal intäktsförs linjärt över leasingperioden.

Finansiella leasingavtal redovisas som en fordran i balansräkningen. Det redovisade beloppet motsvarar nettoinvesteringen i leasingavtalet, det vill säga summan av framtida leasingavgifter diskonterade med leasingavtalets ränta. Den finansiella intäkten fördelas så att jämn förräntning erhålls.

## NOTER

### *Varulager*

Varulagret är värderat till det lägsta av anskaffningsvärdet, beräknat enligt först-in-först-ut, och nettoförsäljningsvärde. Nettoförsäljningsvärdet har beräknats till försäljningsvärdet efter avdrag för beräknad försäljningskostnad, varmed hänsyn har tagits till inkurans.

### *Inkomstskatt*

Aktuell skatt är inkomstskatt för innevarande räkenskapsår som avser årets skattepliktiga resultat och den del av tidigare räkenskapsårs inkomstskatt som ännu inte har redovisats.

Aktuell skatt värderas till det sannolika beloppet enligt de skattesatser och skatteregler som gäller på balansdagen.

Uppskjuten skatt är inkomstskatt för skattepliktigt resultat avseende framtida räkenskapsår till följd av tidigare transaktioner eller händelser.

Uppskjuten skatt beräknas på temporära skillnader. En temporär skillnad finns när det redovisade värdet på en tillgång eller skuld skiljer sig från det skattemässiga värdet. Temporära skillnader beaktas ej i skillnader hänförliga till investeringar i dotterföretag, filialer, intresseföretag eller joint venture om företaget kan styra tidpunkten för återföring av de temporära skillnaderna och det inte är uppenbart att den temporära skillnaden kommer att återföras inom en överskådlig framtid. Skillnader som härrör från den första redovisningen av goodwill eller vid den första redovisningen av en tillgång eller skuld såvida inte den hänförliga transaktionen är ett rörelseförvärv eller påverkar skatt eller redovisat resultat utgör inte heller temporära skillnader.

Uppskjuten skattefordran avseende underskottsavdrag eller andra framtida skattemässiga avdrag redovisas i den omfattning det är sannolikt att avdragen kan avräknas mot framtida skattemässiga överskott.

### *Avsättningar*

Avsättningar redovisas när det finns en legal eller informell förpliktelse till följd av en tidigare händelse, det är sannolikt att ett utflöde av resurser kommer att krävas för att reglera förpliktelsen och beloppen kan uppskattas på ett tillförlitligt sätt. Tidpunkten eller beloppet för utflödet kan fortfarande vara osäker.

Avsättningar för omstruktureringar redovisas bara om en fastställd och utförlig omstruktureringsplan har utarbetats och införts, eller om företaget minst har offentliggjort planens huvuddrag till dem som berörs av den. Avsättningar redovisas inte för utgifter som hör samman med den framtida verksamheten.

En avsättning redovisas till den bästa uppskattningen av det belopp som krävs för att reglera förpliktelsen på balansdagen. Avsättningar tas endast i anspråk för de utgifter som avsättningen ursprungligen var avsedd för. Avsättningar diskonteras till sina nuvärden där pengars tidsvärde är väsentligt.

### *Ersättningar till anställda*

#### *Pensioner*

Avgiftsbestämda pensionsplaner

Avgifter för avgiftsbestämda pensionsplaner kostnadsförs löpande.

### *Fordringar och skulder i utländsk valuta*

Monetära fordringar och skulder i utländsk valuta har räknats om till balansdagens kurs.

Valutakursdifferenser som uppkommer vid reglering eller omräkning av monetära poster redovisas i resultaträkningen det räkenskapsår de uppkommer, antingen som en rörelsepost eller som en finansiell post utifrån den underliggande affärshändelsen.

**NOTER**

*Koncernredovisning*

*Dotterföretag*

Dotterföretag är företag i vilka moderföretaget direkt eller indirekt innehar mer än 50 % av röstetalet eller på annat sätt har ett bestämmande inflytande. Bestämmande inflytande innebär en rätt att utforma ett företags finansiella och operativa strategier i syfte att erhålla ekonomiska fördelar. Redovisningen av rörelseförvärv bygger på enhetssynen. Det innebär att förvärvsanalysen upprättas per den tidpunkt då förvärvaren får bestämmande inflytande. Från och med denna tidpunkt ses förvärvaren och den förvärvade enheten som en redovisningsenhet. Tillämpningen av enhetssynen innebär vidare att alla tillgångar (inklusive goodwill) och skulder samt intäkter och kostnader medräknas i sin helhet även för delägda dotterföretag.

Anskaffningsvärdet för dotterföretag beräknas till summan av verkligt värde vid förvärvstidpunkten för erlagda tillgångar med tillägg av uppkomna och övertagna skulder samt emitterade egetkapitalinstrument, utgifter som är direkt hänförliga till rörelseförvärvet samt eventuell tilläggsköpeskilling. I förvärvsanalysen fastställs det verkliga värdet, med några undantag, vid förvärvstidpunkten av förvärvade identifierbara tillgångar och övertagna skulder samt minoritetsintresse. Minoritetsintresse värderas till verkligt värde vid förvärvstidpunkten. Från och med förvärvstidpunkten inkluderas i koncernredovisningen det förvärvade företagens intäkter och kostnader, identifierbara tillgångar och skulder liksom eventuell uppkommen goodwill eller negativ goodwill.

**UPPLYSNINGAR TILL ENSKILDA POSTER**

<b>Not 2</b>	<b>Nettoomsättning</b>	<b>Koncernen</b>		<b>Moderbolaget</b>	
		<b>2021/2022</b>	<b>2020/2021</b>	<b>2021/2022</b>	<b>2020/2021</b>
	<i>Nettoomsättning uppdelad på geografiskt område</i>				
	Europa	96	95	96	97
	Övriga	4	5	4	3
		<hr/> 100	<hr/> 100	<hr/> 100	<hr/> 100
<b>Not 3</b>	<b>Inköp och försäljning inom koncernen %</b>	<b>Moderbolaget</b>			
				<b>2021/2022</b>	<b>2020/2021</b>
	Andel av försäljningen som avser koncernföretag			21	16
<b>Not 4</b>	<b>Leasingavtal - Operationell leasing leasegivare</b>	<b>Koncernen</b>		<b>Moderbolaget</b>	
		<b>2021/2022</b>	<b>2020/2021</b>	<b>2021/2022</b>	<b>2020/2021</b>
	I nettoomsättningen ingår variabla avgifter med	106 947	111 932	98 284	100 693
	Framtida minimileasingavgifter för icke uppsägningsbara leasingavtal, förfaller till betalning enligt följande:				
	Inom 1 år	94 296	98 894	92 500	93 000
	Mellan 2 till 5 år	134 226	152 712	116 300	129 200
	Senare än 5 år	300	1 927	300	1 800
		<hr/> 228 822	<hr/> 253 533	<hr/> 209 100	<hr/> 224 000

2023031402887

**NOTER**

2023031402888

<b>Not 5 Leasingavtal - Operationell leasing leasetagare</b>	<b>Koncernen</b>		<b>Moderbolaget</b>	
	<b>2021/2022</b>	<b>2020/2021</b>	<b>2021/2022</b>	<b>2020/2021</b>
Under året har företags leasingavgifter uppgått till	1 526	1 491	0	0
Framtida minimileasingavgifter för icke uppsägningsbara leasingavtal, förfaller till betalning enligt följande:				
Inom 1 år	1 314	1 307	0	0
Mellan 2 till 5 år	971	3 668	0	0
	<u>2 285</u>	<u>4 975</u>	<u>0</u>	<u>0</u>

<b>Not 6 Ersättning till revisorer</b>	<b>Koncernen</b>		<b>Moderbolaget</b>	
	<b>2021/2022</b>	<b>2020/2021</b>	<b>2021/2022</b>	<b>2020/2021</b>
<i>Access Revision AB</i>				
Revisionsuppdrag	248	237	242	237
Övriga tjänster	106	93	99	93
<i>Övriga revisorer</i>				
Revisionsuppdrag	234	254	0	0
Skatterådgivning	156	86	0	0
	<u>744</u>	<u>670</u>	<u>341</u>	<u>330</u>

Med revisionsuppdrag avses revisors arbete för den lagstadgade revisionen och med revisionsverksamhet olika typer av kvalitetssäkringstjänster. Övriga tjänster är sådant som inte ingår i revisionsuppdrag, revisionsverksamhet eller skatterådgivning.

<b>Not 7 Personal</b>	<b>Koncernen</b>		<b>Moderbolaget</b>	
	<b>2021/2022</b>	<b>2020/2021</b>	<b>2021/2022</b>	<b>2020/2021</b>
<i>Medelantalet anställda</i>				
Medelantalet anställda bygger på av bolaget betalda närvarotimmar relaterade till en normal arbetstid.				
Medelantal anställda har varit	198	200	177	178
varav kvinnor	15	15	10	10
varav män	183	185	167	168

**NOTER**

2023031402889

**Löner, ersättningar m.m.**  
Löner, ersättningar, sociala kostnader och pensionskostnader har utgått med följande belopp:

Övriga anställda:				
Löner och ersättningar	94 388	93 529	78 342	78 549
Pensionskostnader	6 332	6 312	6 313	6 295
	<u>100 720</u>	<u>99 841</u>	<u>84 655</u>	<u>84 844</u>
Sociala kostnader	29 125	29 373	25 851	26 080
Summa styrelse och övriga	<u>129 845</u>	<u>129 214</u>	<u>110 506</u>	<u>110 924</u>

**Könsfördelning i styrelse och företagsledning**

Antal styrelseledamöter	5	5	5	5
varav kvinnor	1	1	1	1
varav män	4	4	4	4

**Not 8 Medelantal anställda per land**

	<b>Koncernen</b>		<b>Moderbolaget</b>	
	<b>2021/2022</b>	<b>2020/2021</b>	<b>2021/2022</b>	<b>2020/2021</b>

**Medelantal anställda fördelar sig på följande länder**  
Medelantalet anställda bygger på av bolaget betalda närvarotimmar relaterade till en normal arbetstid.

Sverige				
Kvinnor	10	10	10	10
Män	167	168	167	168
	<u>177</u>	<u>178</u>	<u>177</u>	<u>178</u>
Tyskland				
Kvinnor	3	3	0	0
Män	8	9	0	0
	<u>11</u>	<u>12</u>	<u>0</u>	<u>0</u>
Belgien				
Kvinnor	1	1	0	0
Män	7	7	0	0
	<u>8</u>	<u>8</u>	<u>0</u>	<u>0</u>
USA				
Kvinnor	1	1	0	0
Män	1	1	0	0
	<u>2</u>	<u>2</u>	<u>0</u>	<u>0</u>
Kvinnor totalt	15	15	10	10
Män totalt	183	185	167	168
	<u>198</u>	<u>200</u>	<u>177</u>	<u>178</u>

**NOTER**

2023031402890

Not 9 Resultat från övriga värdepapper och fordringar som är anläggningstillgång	Koncernen		Moderbolaget	
	2021/2022	2020/2021	2021/2022	2020/2021
Utdelning	330	310	330	310
	<u>330</u>	<u>310</u>	<u>330</u>	<u>310</u>

Not 10 Övriga ränteintäkter och liknande resultatposter	Koncernen		Moderbolaget	
	2021/2022	2020/2021	2021/2022	2020/2021
Räntor	446	-48	357	-60
Kursdifferens	22 107	0	22 107	0
Nedskrivningar	0	-1 323	0	-1 323
	<u>22 553</u>	<u>-1 371</u>	<u>22 464</u>	<u>-1 383</u>

Not 11 Skatt på årets resultat Koncernen	2021/2022	2020/2021
	Aktuell skatt	-42 553
Uppskjuten skatt	<u>-3 146</u>	<u>-810</u>
	-45 699	-38 015
<i>Avstämning av effektiv skatt</i>		
Resultat före skatt	217 305	168 334
Skattekostnad 20,60% (21,40%)	-44 765	-36 023
Skatteeffekt av:		
Ej avdragsgilla kostnader	-149	-1 519
Ej skattepliktiga intäkter	76	77
Schablonintäkt periodiseringsfond	-242	-248
Tillägg på återförd periodiseringsfond	-581	-302
Uppkomna underskott	<u>-38</u>	<u>0</u>
Summa	-45 699	-38 015

Moderbolaget	2021/2022	2020/2021
	Aktuell skatt	<u>-40 869</u>
	-40 869	-34 925
<i>Avstämning av effektiv skatt</i>		
Resultat före skatt	193 634	159 315
Skattekostnad 20,60% (21,40%)	-39 889	-34 093
Skatteeffekt av:		
Ej avdragsgilla kostnader	-233	-359
Ej skattepliktiga intäkter	76	77
Schablonintäkt periodiseringsfond	-242	-248
Tillägg på återförd periodiseringsfond	-581	-302
Summa	<u>-40 869</u>	<u>-34 925</u>

**NOTER**

**Not 12 Byggnader och mark**

	Koncernen		Moderbolaget	
	2022-08-31	2021-08-31	2022-08-31	2021-08-31
Ingående anskaffningsvärde	156 606	152 443	128 642	124 447
Inköp	8 055	2 339	8 055	2 339
Försäljningar/utrangeringar	-1 768	-1 157	-1 768	-1 157
Omklassificeringar	3 020	3 014	1 580	3 014
Omräkningsdifferens	920	-33	-	-
Utgående ackumulerade anskaffningsvärden	166 834	156 606	136 509	128 642
Ingående avskrivningar	-42 009	-40 037	-36 464	-35 309
Försäljningar/utrangeringar	1 563	1 044	1 564	1 045
Årets avskrivningar	-3 076	-3 030	-2 220	-2 200
Omräkningsdifferens	-111	14	-	-
Utgående ackumulerade avskrivningar	-43 633	-42 009	-37 120	-36 464
Utgående redovisat värde	123 201	114 597	99 389	92 178
Redovisat värde byggnader	97 494	94 403	78 278	76 599
Redovisat värde markanläggningar	6 015	502	5 807	275
Redovisat värde mark	19 692	19 692	15 304	15 304
	123 201	114 597	99 389	92 178

**Not 13 Maskiner och andra tekniska anläggningar**

	Koncernen		Moderbolaget	
	2022-08-31	2021-08-31	2022-08-31	2021-08-31
Ingående anskaffningsvärde	93 031	75 827	93 031	75 827
Inköp	4 504	22 167	4 504	22 167
Omklassificeringar	1 490	0	1 490	0
Utrangeringar	-754	-4 963	-754	-4 936
Utgående ackumulerade anskaffningsvärden	98 271	93 031	98 271	93 031
Ingående avskrivningar	-61 183	-61 600	-61 183	-61 600
Utrangeringar	754	4 963	754	4 963
Årets avskrivningar	-6 606	-4 545	-6 606	-4 546
Utgående ackumulerade avskrivningar	-67 035	-61 182	-67 035	-61 183
Utgående redovisat värde	31 236	31 849	31 236	31 848

2023031402891

**NOTER**

2023031402892

**Not 14 Inventarier, verktyg och installationer**

	Koncernen		Moderbolaget	
	2022-08-31	2021-08-31	2022-08-31	2021-08-31
Ingående anskaffningsvärde	56 645	66 599	51 468	61 598
Inköp	3 563	1 589	2 533	1 307
Försäljningar/utrangeringar	-96	-11 509	-96	-11 509
Omklassificeringar	911	72	0	72
Omräkningsdifferens	248	-106	-	-
<b>Utgående ackumulerade anskaffningsvärden</b>	<b>61 271</b>	<b>56 645</b>	<b>53 905</b>	<b>51 468</b>
Ingående avskrivningar	-43 082	-50 082	-38 923	-46 144
Försäljningar/utrangeringar	5	11 139	5	11 139
Årets avskrivningar	-4 089	-4 233	-3 541	-3 918
Omräkningsdifferens	-218	94	-	-
<b>Utgående ackumulerade avskrivningar</b>	<b>-47 384</b>	<b>-43 082</b>	<b>-42 459</b>	<b>-38 923</b>
<b>Utgående redovisat värde</b>	<b>13 887</b>	<b>13 563</b>	<b>11 446</b>	<b>12 545</b>

**Not 15 Pågående nyanläggningar och förskott avseende materiella anläggningstillgångar**

	Koncernen		Moderbolaget	
	2022-08-31	2021-08-31	2022-08-31	2021-08-31
Ingående anskaffningsvärde	7 484	4 660	4 139	3 607
Inköp	7 560	5 910	1 627	3 618
Omklassificeringar	-8 131	-3 086	-4 139	-3 086
<b>Utgående ackumulerade anskaffningsvärden</b>	<b>6 913</b>	<b>7 484</b>	<b>1 627</b>	<b>4 139</b>
<b>Utgående redovisat värde</b>	<b>6 913</b>	<b>7 484</b>	<b>1 627</b>	<b>4 139</b>

**Not 16 Utleasade anläggningstillgångar**

	Koncernen		Moderbolaget	
	2022-08-31	2021-08-31	2022-08-31	2021-08-31
Ingående anskaffningsvärde	581 061	601 236	545 348	553 239
Inköp	36 907	53 129	33 166	51 968
Försäljningar/utrangeringar	-38 573	-72 525	-38 573	-59 859
Omräkningsdifferens	2 537	-779	-	-
<b>Utgående ackumulerade anskaffningsvärden</b>	<b>581 932</b>	<b>581 061</b>	<b>539 941</b>	<b>545 348</b>
Ingående avskrivningar	-394 116	-403 344	-375 789	-377 499
Försäljningar/utrangeringar	34 414	63 297	34 414	51 732
Årets avskrivningar	-52 595	-54 518	-48 170	-50 022
Omräkningsdifferens	-1 522	449	0	-
<b>Utgående ackumulerade avskrivningar</b>	<b>-413 819</b>	<b>-394 116</b>	<b>-389 545</b>	<b>-375 789</b>
<b>Utgående redovisat värde</b>	<b>168 113</b>	<b>186 945</b>	<b>150 396</b>	<b>169 559</b>

**NOTER**

2023031402893

**Not 17 Andelar i koncernföretag  
Moderbolaget**

			<b>2022-08-31</b>	<b>2021-08-31</b>
<b>Företag</b>		<b>Antal/Kap. andel %</b>	<b>Redovisat värde</b>	<b>Redovisat värde</b>
<b>Organisationsnummer</b>	<b>Säte</b>			
Svetruck Maskin AB 556236-4678	Ljungby	100	100	100
Svetruck Deutschland GMBH HRB32397	Hamburg	100	122	122
Svetruck Belgium NV 449.323.992	Antwerpen	99	281	281
Svetruck Americas, Inc		100	0	0
Vagnen AB 556805-7862	Ljungby	100	13 337	13 337
			<hr/>	<hr/>
			13 840	13 840
<b>Uppgifter om eget kapital och resultat</b>			<b>Eget kapital</b>	<b>Resultat</b>
Svetruck Maskin AB			118	0
Svetruck Deutschland GMBH			33 001	-208
Svetruck Belgium NV			23 597	3 411
Svetruck Americas, Inc			38 594	2 928
Vagnen AB			5 103	47

**Not 18 Andra långfristiga värdepappersinnehav  
Koncernen**

		<b>2022-08-31</b>	<b>2021-08-31</b>
Ingående anskaffningsvärde		1 595	1 595
Inköp		188	0
Utgående redovisat värde		<hr/> 1 783	<hr/> 1 595
<b>Moderbolaget</b>		<b>2022-08-31</b>	<b>2021-08-31</b>
Ingående anskaffningsvärde		1 595	1 595
Inköp		188	0
Utgående ackumulerade anskaffningsvärden		<hr/> 1 783	<hr/> 1 595
Utgående redovisat värde		1 783	1 595

**NOTER**

**Not 19 Uppskjuten skatt  
Koncernen**

**2022-08-31**

	Temporär skillnad	Uppskjuten skattefordran	Uppskjuten skatteskuld
Anläggningstillgångar	51 647	0	10 638
Uppskjuten skatt obeskattade reserver	346 535	0	71 386
		0	82 024

**2021-08-31**

	Temporär skillnad	Uppskjuten skattefordran	Uppskjuten skatteskuld
Anläggningstillgångar	51 223	0	10 552
Uppskjuten skatt obeskattade reserver	331 692	0	70 982
		0	81 534

**Moderbolaget**

**2022-08-31**

	Temporär skillnad	Uppskjuten skattefordran	Uppskjuten skatteskuld
Byggnader och mark	53 027	0	10 924
		0	10 924

**2021-08-31**

	Temporär skillnad	Uppskjuten skattefordran	Uppskjuten skatteskuld
Byggnader och mark	53 027	0	10 924
		0	10 924

**Not 20 Andra långfristiga fordringar  
Koncernen**

**2022-08-31**

**2021-08-31**

Ingående anskaffningsvärde	465	0
Nya lån	1 531	465
Amorteringar	-465	0
Utgående ackumulerade anskaffningsvärden	1 531	465
Utgående redovisat värde	1 531	465

**Moderbolaget**

**2022-08-31**

**2021-08-31**

Ingående anskaffningsvärde	465	0
Nya lån	1 531	465
Amorteringar	-465	0
Utgående ackumulerade anskaffningsvärden	1 531	465
Utgående redovisat värde	1 531	465

2023031402894

**NOTER**

2023031402895

**Not 21 Förutbetalda kostnader och upplupna intäkter**

	Koncernen		Moderbolaget	
	2022-08-31	2021-08-31	2022-08-31	2021-08-31
Upplupen intäkt	1 457	1 304	71	27
Övriga poster	5 613	9 767	5 504	9 627
	<u>7 070</u>	<u>11 071</u>	<u>5 575</u>	<u>9 654</u>

**Not 22 Upplysningar om aktiekapital**

	Antal aktier	Kvotvärde per aktie
Antal/värde vid årets ingång	1 000	100,00
Antal/värde vid årets utgång	1 000	100,00

**Not 23 Avsättningar**

	Koncernen		Moderbolaget	
	2022-08-31	2021-08-31	2022-08-31	2021-08-31
<b>Garantier</b>				
Redovisat värde vid årets början	1 300	900	1 300	900
Årets avsättningar	0	400	0	400
Belopp som tagits i anspråk under året	-250	0	-250	0
Redovisat värde vid årets slut	<u>1 050</u>	<u>1 300</u>	<u>1 050</u>	<u>1 300</u>
<b>Uppskjuten skatt</b>				
Redovisat värde vid årets början	81 534	80 723	10 924	10 924
Årets avsättningar	13 699	11 345	0	0
Belopp som tagits i anspråk under året	-13 209	-10 534	0	0
Redovisat värde vid årets slut	<u>82 024</u>	<u>81 534</u>	<u>10 924</u>	<u>10 924</u>

**Not 24 Upplupna kostnader och förutbetalda intäkter**

	Koncernen		Moderbolaget	
	2022-08-31	2021-08-31	2022-08-31	2021-08-31
Upplupna löner och semesterlöner	8 059	7 752	7 228	6 940
Upplupna sociala avgifter	2 738	2 776	2 729	2 702
Räntor	3 398	2 229	3 398	2 229
Förutbetalda intäkter	6 617	8 032	6 437	8 032
Övriga poster	7 893	3 310	6 087	1 677
	<u>28 705</u>	<u>24 099</u>	<u>25 879</u>	<u>21 580</u>

**Not 25 Disposition av vinst eller förlust**

Förslag till disposition av bolagets vinst

Till årsstämman förfogande står balanserad vinst

Styrelsen föreslår att i ny räkning överföres

1 095 681
<u>152 765</u>
1 248 446
<u>1 248 446</u>
1 248 446


**NOTER**

**Not 26 Definition av nyckeltal**

Soliditet  
Justerat eget kapital i procent av balansomslutning

2023031402896

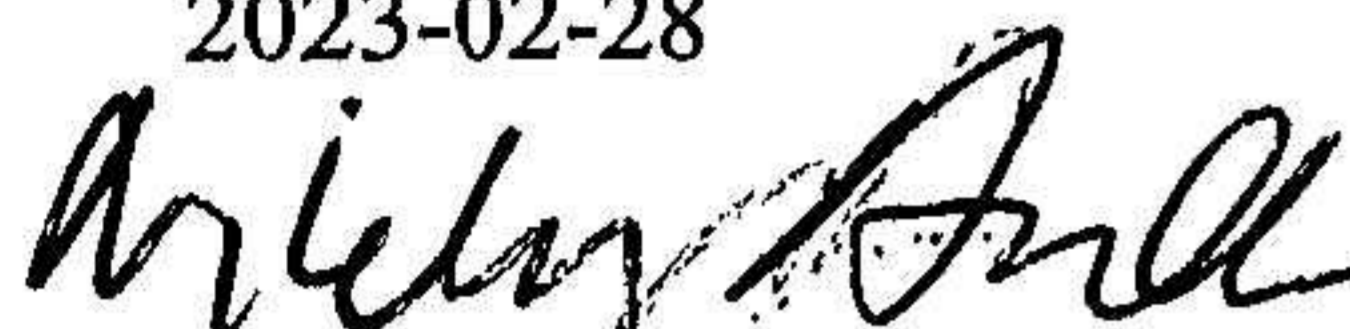
Ljungby


  
Holger Andersson

  
Roger Andersson

2023-02-28

2023-02-28

  
Niklas Andersson

  
Magnus Carlsson  
Arbetsstagarrepresentant

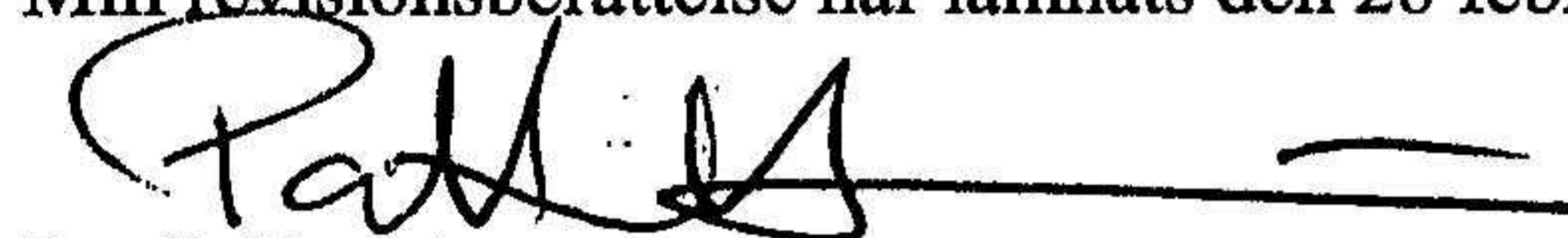
  
Elin Åkesson  
Arbetsstagarrepresentant

2023-02-28

2023-02-28

2023-02-28

Min revisionsberättelse har lämnats den 28 februari 2023.

  
Patrik Hansén  
Auktoriserad revisor

Fotokopians överensstämmelse  
med originalet intygas:



## REVISIONSBERÄTTELSE

Till bolagsstämman i Svetruck AB  
Org.nr. 556195-0873

### Rapport om årsredovisningen och koncernredovisningen

#### Uttalanden

Jag har utfört en revision av årsredovisningen och koncernredovisningen för Svetruck AB för räkenskapsåret 2021-09-01 -- 2022-08-31.

Enligt min uppfattning har årsredovisningen och koncernredovisningen upprättats i enlighet med årsredovisningslagen och ger en i alla väsentliga avseenden rättvisande bild av moderbolagets och koncernens finansiella ställning per den 31 augusti 2022 och av dessas finansiella resultat och kassaflöde för året enligt årsredovisningslagen. Förvaltningsberättelsen är förenlig med årsredovisningens och koncernredovisningens övriga delar.

Jag tillstyrker därför att bolagsstämman fastställer resultaträkningen och balansräkningen för moderbolaget och för koncernen.

#### Grund för uttalanden

Jag har utfört revisionen enligt International Standards on Auditing (ISA) och god revisionssed i Sverige. Mitt ansvar enligt dessa standarder beskrivs närmare i avsnittet "Revisorns ansvar". Jag är oberoende i förhållande till moderbolaget och koncernen enligt god revisorssed i Sverige och har i övrigt fullgjort mitt yrkesetiska ansvar enligt dessa krav.

Jag anser att de revisionsbevis jag har inhämtat är tillräckliga och ändamålsenliga som grund för mina uttalanden.

#### Styrelsens ansvar

Det är styrelsen som har ansvaret för att årsredovisningen och koncernredovisningen upprättas och att de ger en rättvisande bild enligt årsredovisningslagen. Styrelsen ansvarar även för den interna kontroll som den bedömer är nödvändig för att upprätta en årsredovisning och koncernredovisning som inte innehåller några väsentliga felaktigheter, vare sig dessa beror på oegentligheter eller misstag.

Vid upprättandet av årsredovisningen och koncernredovisningen ansvarar styrelsen för bedömningen av bolagets och koncernens förmåga att fortsätta verksamheten. Den upplyser, när så är tillämpligt, om förhållanden som kan påverka förmågan att fortsätta verksamheten och att använda antagandet om fortsatt drift. Antagandet om fortsatt drift tillämpas dock inte om styrelsen avser att likvidera bolaget, upphöra med verksamheten eller inte har något realistiskt alternativ till att göra något av detta.

#### Revisorns ansvar

Mina mål är att uppnå en rimlig grad av säkerhet om huruvida årsredovisningen och koncernredovisningen som helhet inte innehåller några väsentliga felaktigheter, vare sig dessa beror på oegentligheter eller misstag, och att lämna en revisionsberättelse som innehåller mina uttalanden. Rimlig säkerhet är en hög grad av säkerhet, men är ingen garanti för att en revision som utförs enligt ISA och god revisionssed i Sverige alltid kommer att upptäcka en väsentlig felaktighet om en sådan finns. Felaktigheter kan uppstå på grund av oegentligheter eller misstag och anses vara väsentliga om de enskilt eller tillsammans rimligen kan förväntas påverka de ekonomiska beslut som användare fattar med grund i årsredovisningen och koncernredovisningen.

Som del av en revision enligt ISA använder jag professionellt omdöme och har en professionellt skeptisk inställning under hela revisionen. Dessutom:

- identifierar och bedömer jag riskerna för väsentliga felaktigheter i årsredovisningen och koncernredovisningen, vare sig dessa beror på oegentligheter eller misstag, utformar och utför granskningsåtgärder bland annat utifrån dessa risker och inhämtar revisionsbevis som är tillräckliga och ändamålsenliga för att utgöra en grund för mina uttalanden. Risker för att inte upptäcka en väsentlig felaktighet till följd av oegentligheter är högre än för en väsentlig felaktighet som beror på misstag, eftersom oegentligheter kan innefatta agerande i maskopi, förfalskning, avsiktliga utelämnanden, felaktig information eller åsidosättande av intern kontroll.
- skaffar jag mig en förståelse av den del av bolagets interna kontroll som har betydelse för min revision för att utforma granskningsåtgärder som är lämpliga med hänsyn till omständigheterna, men inte för att uttala mig om effektiviteten i den interna kontrollen.
- utvärderar jag lämpligheten i de redovisningsprinciper som används och rimligheten i styrelsens uppskattningar i redovisningen och tillhörande upplysningar.
- drar jag en slutsats om lämpligheten i att styrelsen använder antagandet om fortsatt drift vid upprättandet av årsredovisningen och koncernredovisningen. Jag drar också en slutsats, med grund i de inhämtade revisionsbevisen, om huruvida det finns någon väsentlig osäkerhetsfaktor som avser sådana händelser eller förhållanden som kan leda till betydande tvivel om bolagets och koncernens förmåga att fortsätta verksamheten. Om jag drar slutsatsen att det finns en väsentlig osäkerhetsfaktor, måste jag i revisionsberättelsen fästa uppmärksamheten på upplysningarna i årsredovisningen och koncernredovisningen om den väsentliga osäkerhetsfaktorn eller, om sådana upplysningar är otillräckliga, modifiera uttalandet om årsredovisningen och koncernredovisningen. Mina slutsatser baseras på de revisionsbevis som inhämtas fram till datumet för revisionsberättelsen. Dock kan framtida händelser eller förhållanden göra att ett bolag och en koncern inte längre kan fortsätta verksamheten.
- utvärderar jag den övergripande presentationen, strukturen och innehållet i årsredovisningen och koncernredovisningen, däribland upplysningarna, och om årsredovisningen och koncernredovisningen återger de underliggande transaktionerna och händelserna på ett sätt som ger en rättvisande bild.
- inhämtar jag tillräckliga och ändamålsenliga revisionsbevis avseende den finansiella informationen i enheterna eller affärsaktiviteterna inom koncernen för att göra ett uttalande avseende koncernredovisningen. Jag ansvarar för styrning, övervakning och utförande av koncernrevisionen. Jag är ensam ansvarig för mina uttalanden. Jag måste informera styrelsen om bland annat revisionens planerade omfattning och inriktning samt tidpunkten för den. Jag måste också informera om betydelsefulla iakttagelser under revisionen, däribland de eventuella betydande brister i den interna kontrollen som jag identifierat.

## Rapport om andra krav enligt lagar och andra författningar

### Uttalanden

Utöver min revision av årsredovisningen och koncernredovisningen har jag även utfört en revision av styrelsens förvaltning för Svettruck AB för räkenskapsåret 2021-09-01 -- 2022-08-31 samt av förslaget till dispositioner beträffande bolagets vinst eller förlust.

Jag tillstyrker att bolagsstämman disponerar vinsten enligt förslaget i förvaltningsberättelsen och beviljar styrelsens ledamöter ansvarsfrihet för räkenskapsåret.

### Grund för uttalanden

Jag har utfört revisionen enligt god revisionssed i Sverige. Mitt ansvar enligt denna beskrivs närmare i avsnittet "Revisorns ansvar". Jag är oberoende i förhållande till moderbolaget och koncernen enligt god revisorssed i Sverige och har i övrigt fullgjort mitt yrkesetiska ansvar enligt dessa krav.

Jag anser att de revisionsbevis jag har inhämtat är tillräckliga och ändamålsenliga som grund för mina uttalanden.

### Styrelsens ansvar

Det är styrelsen som har ansvaret för förslaget till dispositioner beträffande bolagets vinst eller förlust. Vid förslag till utdelning innefattar detta bland annat en bedömning av om utdelningen är försvarlig med hänsyn till de krav som bolagets och koncernens verksamhetsart, omfattning och risker ställer på storleken av bolagets och koncernens egna kapital, konsolideringsbehov, likviditet och ställning i övrigt.

Styrelsen ansvarar för bolagets organisation och förvaltningen av bolagets angelägenheter. Detta innefattar bland annat att fortlöpande bedöma bolagets och koncernens ekonomiska situation och att tillse att bolagets organisation är utformad så att bokföringen, medelsförvaltningen och bolagets ekonomiska angelägenheter i övrigt kontrolleras på ett betryggande sätt.

### Revisorns ansvar

Mitt mål beträffande revisionen av förvaltningen, och därmed mitt uttalande om ansvarsfrihet, är att inhämta revisionsbevis för att med en rimlig grad av säkerhet kunna bedöma om någon styrelseledamot i något väsentligt avseende:


- företagit någon åtgärd eller gjort sig skyldig till någon försummelse som kan föranleda ersättningsskyldighet mot bolaget, eller
- på något annat sätt handlat i strid med aktiebolagslagen, årsredovisningslagen eller bolagsordningen.

Mitt mål beträffande revisionen av förslaget till dispositioner av bolagets vinst eller förlust, och därmed mitt uttalande om detta, är att med rimlig grad av säkerhet bedöma om förslaget är förenligt med aktiebolagslagen.

Rimlig säkerhet är en hög grad av säkerhet, men ingen garanti för att en revision som utförs enligt god revisionssed i Sverige alltid kommer att upptäcka åtgärder eller försummelser som kan föranleda ersättningsskyldighet mot bolaget, eller att ett förslag till dispositioner av bolagets vinst eller förlust inte är förenligt med aktiebolagslagen.

Som en del av en revision enligt god revisionssed i Sverige använder jag professionellt omdöme och har en professionellt skeptisk inställning under hela revisionen. Granskningen av förvaltningen och förslaget till dispositioner av bolagets vinst eller förlust grundar sig främst på revisionen av räkenskaperna. Vilka tillkommande granskningsåtgärder som utförs baseras på min professionella bedömning med utgångspunkt i risk och väsentlighet. Det innebär att jag fokuserar granskningen på sådana åtgärder, områden och förhållanden som är väsentliga för verksamheten och där avsteg och överträdelser skulle ha särskild betydelse för bolagets situation. Jag går igenom och prövar fattade beslut, beslutsunderlag, vidtagna åtgärder och andra förhållanden som är relevanta för mitt uttalande om ansvarsfrihet. Som underlag för mitt uttalande om styrelsens förslag till dispositioner beträffande bolagets vinst eller förlust har jag granskat om förslaget är förenligt med aktiebolagslagen.

Växjö den 28 februari 2023



Patrik Hansén  
Auktoriserad revisor

Fotokopians överensstämmelse  
med originalet intygas:

