

Årsredovisning

för

Janslund Services Aktiebolag

Org.nr. 559036-5556

Räkenskapsåret

2024-01-01 – 2024-12-31


Innehåll	Sida
Förvaltningsberättelse	2
Resultaträkning	3
Balansräkning	4
Noter	6
Underskrifter av årsredovisning	7

Fastställelseintyg

Undertecknad styrelseledamot i Janslund Services AB intygar att resultaträkningen och balansräkningen i årsredovisningen har fastställts på årsstämman den 19 juni 2025. Årsstämman beslutade att godkänna styrelsens förslag till hur förlusten ska disponeras.

Jag intygar också att innehållet i årsredovisningen stämmer överens med originalen.

Vingåker 2025-06-19



Daniel Norling
Styrelseledamot

Styrelsen för Janslund Services Aktiebolag upprättar följande årsredovisning för räkenskapsåret 2024-01-01-2024-12-31.

Årsredovisningen är upprättad i svenska kronor (SEK), om inte något annat anges.

Förvaltningsberättelse

Verksamheten

Allmänt om verksamheten

Bolaget levererar tjänster inom IT, verksamhetsutveckling och förändringsledning samt därmed förenlig verksamhet.

Bolaget har sitt säte i [ort].

Väsentliga händelser under räkenskapsåret

Under föregående år har den del av verksamheten som rör lekplatsbesiktning och andra specialiserade fastighetstjänster flyttats till det nystartade helägda dotterbolaget Farmartjänst Utemiljö & Servicetjänster i Sverige AB, under detta år har överföringen av uppdrag och avtal slutförts vilket innebär en väsentlig minskning i omsättning.

Flerårsöversikt

	2024	2023	2022	2021	2020
Nettoomsättning	129 390	510 424	647 139	335 229	326 874
Resultat efter finansiella poster	-46 193	-86 993	86 744	11 935	18 942
Balansomslutning	291 043	339 404			
Soliditet (%)	36,2	44,6	51,1	77,4	45,7

Kommentar flerårsöversikt

Större satsning på att delta i offentlig upphandling för lekplatsbesiktningar 2022 gav resultat och förklarar omsättningsökningen mellan 2021 och 2022. Omsättningsminskningen 2022 till 2023 beror på att lekplatsbesiktningarna har flyttats till dotterbolag vilket sedan slutfördes 2024

Förändringar i eget kapital (EK)

	Aktiekapital	Balanserat resultat	Årets resultat	Totalt
Belopp vid årets ingång	100 000	81 840	-30 298	151 542
Balanseras i ny räkning	0	-30 298	30 298	0
Årets resultat	0	0	-46 193	-46 193
Belopp vid årets utgång	100 000	51 542	-46 193	105 349

Resultatdisposition

Till årsstämmans förfogande står följande medel:

Balanserat resultat	51 542
Årets resultat	-46 193
Summa	5 349

Styrelsen föreslår att medlen disponeras enligt följande:


Utdelning	
Balanseras i ny räkning	5 349
Summa	5 349



Resultaträkning

2025082701582

Resultaträkning	Not	2024-01-01 2024-12-31	2023-01-01 2023-12-31
Rörelseresultat			
Rörelseintäkter, lagerförändringar m.m.			
Nettoomsättning		129 390	510 424
Summa rörelseintäkter, lagerförändringar m.m.		129 390	510 424
Rörelsekostnader			
Råvaror och förnödenheter		-31 325	-115 473
Övriga externa kostnader		-78 005	-181 256
Personalkostnader		-67 825	-300 741
Summa rörelsekostnader		-177 154	-597 471
Rörelseresultat		-47 764	-87 046
Finansiella poster			
Övriga ränteintäkter och liknande resultatposter		1 996	211
Räntekostnader och liknande resultatposter		-425	-158
Summa finansiella poster		1 571	53
Resultat efter finansiella poster		-46 193	-86 993
Bokslutsdispositioner			
Erhållna koncernbidrag		0	30 000
Förändring av periodiseringsfonder		0	26 695
Summa bokslutsdispositioner		0	56 695
Resultat före skatt		-46 193	-30 298
Årets resultat		-46 193	-30 298



Balansräkning

2025082701583

Balansräkning Tillgångar	Not	2024-12-31	2023-12-31
TILLGÅNGAR			
Anläggningstillgångar			
Finansiella anläggningstillgångar			
Andelar i koncernföretag		25 000	25 000
Andra långfristiga värdepappersinnehav		0	10 000
Summa finansiella anläggningstillgångar		25 000	35 000
Summa anläggningstillgångar		25 000	35 000
Omsättningstillgångar			
Kortfristiga fordringar			
Kundfordringar		3 000	29 886
Fordringar hos koncernföretag		30 000	30 000
Övriga fordringar		163 114	147 364
Förutbetalda kostnader och upplupna intäkter		62 309	62 600
Summa kortfristiga fordringar		258 423	269 850
Kassa och bank			
Kassa och bank		7 620	34 554
Summa kassa och bank		7 620	34 554
Summa omsättningstillgångar		266 043	304 404
SUMMA TILLGÅNGAR		291 043	339 404

Balansräkning

Balansräkning Eget kapital och skulder	Not	2024-12-31	2023-12-31
EGET KAPITAL OCH SKULDER			
Eget kapital			
Bundet eget kapital			
Aktiekapital		100 000	100 000
Summa bundet eget kapital		100 000	100 000
Fritt eget kapital			
Balanserat resultat		51 542	81 840
Årets resultat		-46 193	-30 298
Summa fritt eget kapital		5 349	51 542
Summa eget kapital		105 349	151 542
Obeskattade reserver			
Periodiseringsfonder		0	0
Summa obeskattade reserver		0	0
Kortfristiga skulder			
Leverantörsskulder		3 000	4 885
Skatteskulder		108	2 652
Övriga skulder		162 586	180 325
Upplupna kostnader och förutbetalda intäkter		20 000	0
Summa kortfristiga skulder		185 694	187 862
SUMMA EGET KAPITAL OCH SKULDER		291 043	339 404

2025082701584



Noter

Not 1 – Redovisningsprinciper

Redovisningsprinciper

Årsredovisningen är upprättad i enlighet med årsredovisningslagen och bokföringsnämndens allmänna råd (BFNAR2016:10) om årsredovisning i mindre företag (K2).


2025082701585



Underskrifter av årsredovisning

Denna har godkänts för utfärdande av styrelsen den 2025-06-19.

Daniel Per Roland Norling
Verkställande direktör, Styrelseledamot
2025-06-19



2025082701586

