

Årsredovisning för  
**Collaborative Art Of Sweden CAOS AB**  
556820-3466


Räkenskapsåret  
**2025-01-01 - 2025-12-31**

Innehållsförteckning:	Sida
Förvaltningsberättelse	1
Resultaträkning	2
Balansräkning	3-4
Noter	5
Underskrifter	6

### Fastställelseintyg

Undertecknad styrelseledamot i Collaborative Art Of Sweden CAOS AB intygar härmed dels att denna kopia av årsredovisningen överensstämmer med originalet, dels att resultat- och balansräkningen fastställts på årsstämma 2026-03-13. Stämman beslutade också att godkänna styrelsens förslag till resultatdisposition.

Växjö den 13 Mars 2026

  
Anders Andersson  
Styrelseledamot

## Förvaltningsberättelse

Styrelsen för Collaborative Art Of Sweden CAOS AB, 556820-3466, får härmed avge årsredovisning för räkenskapsåret 2025.

### Verksamheten

#### Allmänt om verksamheten

Företaget med säte i Växjö registrerades år 2010 och bedriver reparationer och försäljning av instrument, samt därmed förenlig verksamhet.

#### Flerårsöversikt

	2025	2024	2023	Belopp i Tkr 2022
Nettoomsättning	4 268	6 107	8 797	5 978
Resultat efter finansiella poster	353	343	522	586
Soliditet, %	72	74	39	71

#### Förändringar i eget kapital

	Aktie- kapital	Reserv- fond	Fritt eget kapital
Vid årets början	100 000		778 030
Utdelning			-200 000
Årets resultat			326 051
<b>Vid årets slut</b>	<b>100 000</b>		<b>904 081</b>

#### Resultatdisposition

	Belopp i kr
Styrelsen föreslår att fritt eget kapital, kronor 904.081:- disponeras enligt följande:	
Balanserat resultat	578 030
Årets resultat	326 051
Totalt	904 081
Disponeras för	
Utdelning	200 000
Balanseras i ny räkning	704 081
Summa	904 081

Bolagets resultat och ställning framgår av efterföljande resultat- och balansräkningar med noter.

## Resultaträkning

<i>Belopp i kr</i>	<i>Not</i>	<i>2025-01-01- 2025-12-31</i>	<i>2024-01-01- 2024-12-31</i>
<b>Rörelseintäkter, lagerförändring m.m.</b>			
Nettoomsättning		4 268 413	6 107 276
Förändringar av lager av produkter i arbete, färdiga varor och pågående arbete för annans räkning		-422 241	-183 471
Övriga rörelseintäkter		10 164	24
<b>Summa rörelseintäkter, lagerförändring m.m.</b>		<b>3 856 336</b>	<b>5 923 829</b>
<b>Rörelsekostnader</b>			
Råvaror och förnödenheter		-2 951 843	-5 079 169
Övriga externa kostnader		-189 753	-164 925
Personalkostnader	2	-359 008	-331 623
Övriga rörelsekostnader		-112	-91
<b>Summa rörelsekostnader</b>		<b>-3 500 716</b>	<b>-5 575 808</b>
<b>Rörelseresultat</b>		<b>355 620</b>	<b>348 021</b>
<b>Finansiella poster</b>			
Övriga ränteintäkter och liknande resultatposter		497	769
Räntekostnader och liknande resultatposter	3	-2 767	-5 651
<b>Summa finansiella poster</b>		<b>-2 270</b>	<b>-4 882</b>
<b>Resultat efter finansiella poster</b>		<b>353 350</b>	<b>343 139</b>
<b>Bokslutsdispositioner</b>			
Förändring av periodiseringsfonder		50 000	-
<b>Summa bokslutsdispositioner</b>		<b>50 000</b>	<b>-</b>
<b>Resultat före skatt</b>		<b>403 350</b>	<b>343 139</b>
<b>Skatter</b>			
Skatt på årets resultat		-77 298	4 611
<b>Årets resultat</b>		<b>326 052</b>	<b>347 750</b>

2026031802061

## Balansräkning

<i>Belopp i kr</i>	<i>Not</i>	<i>2025-12-31</i>	<i>2024-12-31</i>
<b>TILLGÅNGAR</b>			
<b>Anläggningstillgångar</b>			
<b>Materiella anläggningstillgångar</b>			
Övriga materiella anläggningstillgångar		13 600	13 600
Summa materiella anläggningstillgångar		13 600	13 600
<b>Summa anläggningstillgångar</b>		13 600	13 600
<b>Omsättningstillgångar</b>			
<b>Varulager m.m.</b>			
Råvaror och förnödenheter		1 237 634	607 380
Summa varulager		1 237 634	607 380
<b>Kortfristiga fordringar</b>			
Kundfordringar		8 187	28 167
Övriga fordringar		122 920	49 895
Förutbetalda kostnader och upplupna intäkter		-	4 192
Summa kortfristiga fordringar		131 107	82 254
<b>Kassa och bank</b>			
Kassa och bank		73 149	598 232
Summa kassa och bank		73 149	598 232
<b>Summa omsättningstillgångar</b>		1 441 890	1 287 866
<b>SUMMA TILLGÅNGAR</b>		1 455 490	1 301 466

2026031802062

## Balansräkning

<i>Belopp i kr</i>	<i>Not</i>	<i>2025-12-31</i>	<i>2024-12-31</i>
<b>EGET KAPITAL OCH SKULDER</b>			
<i>Eget kapital</i>			
<i>Bundet eget kapital</i>			
Aktiekapital		100 000	100 000
Summa bundet eget kapital		100 000	100 000
<i>Fritt eget kapital</i>			
Balanserat resultat		578 030	430 280
Årets resultat		326 052	347 750
Summa fritt eget kapital		904 082	778 030
<b>Summa eget kapital</b>		<b>1 004 082</b>	<b>878 030</b>
<i>Obeskattade reserver</i>			
Periodiseringsfonder		50 000	100 000
Summa obeskattade reserver		50 000	100 000
<i>Kortfristiga skulder</i>			
Leverantörsskulder		80 674	13 302
Övriga skulder		273 747	266 608
Upplupna kostnader och förutbetalda intäkter		46 987	43 526
Summa kortfristiga skulder		401 408	323 436
<b>SUMMA EGET KAPITAL OCH SKULDER</b>		<b>1 455 490</b>	<b>1 301 466</b>

2026031802063

## Noter

Belopp i kr om inget annat anges.

### Not 1 Redovisningsprinciper

Årsredovisningen har upprättats i enlighet med Årsredovisningslagen och Bokföringsnämndens allmänna råd BFNAR 2016:10 Årsredovisning i mindre företag.

### Not 2 Personal

#### *Personal*


	2025-01-01- 2025-12-31	2024-01-01- 2024-12-31
Medelantalet anställda	2	1
<b>Summa</b>	<b>2</b>	<b>1</b>

### Not 3 Räntekostnader och liknande resultatposter


	2025-01-01- 2025-12-31	2024-01-01- 2024-12-31
Räntekostnader, övriga	2 767	5 651
<b>Summa</b>	<b>2 767</b>	<b>5 651</b>

## Underskrifter

Växjö den 13 mars 2026



Anders Andersson  
Styrelseledamot



Fredrik Sjöberg  
Styrelseledamot

13/3-2026