

2024012608928

Årsredovisning för
BERO AB
559200-5671
Räkenskapsåret
2023-01-01 - 2023-12-31

Undertecknad styrelseledamot i Bero AB intygar att resultaträkningen och balansräkningen har fastställts på årsstämman den 15 januari 2024.

Årsstämman beslutade styrelsens förslag till hur vinsten ska disponeras.

Jag intygar också att innehållet i årsredovisningen stämmer överens med originalet.

Västervik den 15 januari 2024


.....
Bo Erenmo

Förvaltningsberättelse

Styrelsen för BERO i Västervik AB, 559200-5671,
får härmed avge årsredovisning för räkenskapsåret 2023.

Verksamheten

Allmänt om verksamheten

Företaget med säte i Västervik registrerades 2019-03-29.
Företaget bedriver konsultverksamhet inom ekonomi och företagsledning.

Flerårsöversikt

Belopp i Tkr

2020.05.01-

	2023	2022	2021	2020.12.31
Nettoomsättning	20 900	25 000	40 001	73 791
Resultat efter finansiella poster	210 552	360 842	13 464	49 117
Soliditet, %	100	98	16	18

Förändringar i eget kapital


	Aktie- kapital	Fritt eget kapital
Vid årets början	50 000	359 830
<i>Disposition enl. årsstämma</i>		
Utdelning		-330 000
Årets resultat		210 552
Vid årets slut	50 000	240 382

Resultatdisposition

Belopp i kr

Styrelsen föreslår att till förfogande stående medel:	
balanserat resultat	29 830
årets resultat	210 552
Totalt	240 382
disponeras för	
utdelning, (500 aktier * 380 kr)	190 000
balanseras i ny räkning	50 382
Summa	240 382

Bolagets resultat och ställning framgår av efterföljande resultat- och
balansräkningar med tilläggsupplysningar.



2024012608930

Resultaträkning

Belopp i kr	Not	2023.01.01- 2023.12.31	2022.01.01- 2022.12.31
Rörelseintäkter, lagerförändringar m.m			
Nettoomsättning		20 900	25 000
Summa rörelseintäkter, lagerförändringar m.m.		20 900	25 000
Rörelsekostnader			
Övriga externa kostnader		-62 677	-8 381
Summa rörelsekostnader		-62 677	-8 381
Rörelseresultat		-41 777	16 619
Finansiella poster			
Resultat från övriga finansiella anläggningstillgångar		250 000	-20837
Räntekostnader och liknande resultatposter		2 329	-20 837
Summa finansiella poster		252 329	13 464
Resultat efter finansiella poster		210 552	13 464
Bokslutsdespositioner			
Resultat före skatt		210 552	13 464
Skatter		0	-2818
Årets resultat		210 552	10 646

[Handwritten signature]

Balansräkning

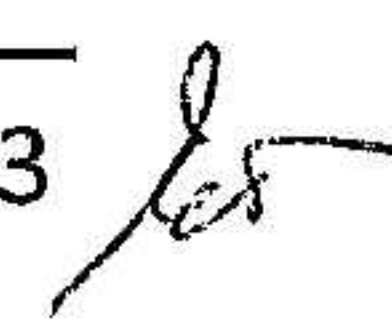
Belopp i kr	Not	2023.12.31	2022.12.31
TILLGÅNGAR			
Anläggningstillgångar			
<i>Finansiella anläggningstillgångar</i>			
Andelar i intresseföretag	3	0	0
Fordringar hos intresseföretag		0	0
Summa finansiella anläggningstillgångar		0	0
Summa anläggningstillgångar		0	0
Omsättningstillgångar			
<i>Kortfristiga fordringar</i>			
Kundfordringar		0	0
Övriga fordringar		25 931	15 458
Förutbetalda kostnader och upplupna intäkter		0	0
Summa kortfristiga fordringar		25 931	15 458
<i>Kassa och bank</i>			
Kassa och bank		264 451	400 725
Summa kassa och bank		264 451	400 725
Summa omsättningstillgångar		290 382	416 183
SUMMA TILLGÅNGAR		290 382	416 183

2024012608931

Balansräkning

Belopp i kr	Not	2023.12.31	2022.12.31
EGET KAPITAL OCH SKULDER			
Eget kapital			
<i>Bundet eget kapital</i>			
Aktiekapital		50 000	50 000
Summa bundet eget kapital		50 000	50 000
 <i>Fritt eget kapital</i>			
Balanserat resultat		29 830	1 221
Årets resultat		210 552	358 609
Summa fritt eget kapital		240 382	359 830
Summa eget kapital		290 382	409 830
 <i>Långfristiga skulder</i>			
Övriga skulder till kreditinstitut		0	0
Summa långfristiga skulder		0	0
 <i>Kortfristiga skulder</i>			
Övriga skulder till kreditinstitut		0	0
Övriga skulder		0	6 353
Upplupna kostnader och förutbetalda intäkter		0	0
Summa kortfristiga skulder		0	6 353
SUMMA EGET KAPITAL OCH SKULDER		290 382	416 183

2024012608932



Noter

Not 1 Redovisningsprinciper

Årsredovisningen har upprättats i enlighet med Årsredovisningslagen och Bokföringsnämndens allmänna råd BFNAR 2016:10 Årsredovisning i mindre företag.

Definition av nyckeltal

Soliditet

Eget kapital och obeskattade reserver med avdrag för uppskjuten skatt i förhållande till balansomslutningen.

Nettoomsättning

Rörelsens huvudintäkter, fakturerade kostnader, sidointäkter samt intäktskorrigeringar.

Resultat efter finansiella poster

Resultat efter finansiella intäkter och kostnader, men före extraordinära intäkter och kostnader.


Not 2 Personal

Personal

Bolaget har ej haft några anställda under verksamhetsåret. Ersättningar till styrelsen har ej utgått.

Not 3 Andelar i intresseföretag och gemensamt styrda företag

	2023.12.31	2022.12.31
Akkumulerade anskaffningsvärden:		
Vid årets början	0	900 000
Avyttring andelar i intresseföretag	0	-900 000
Vid årets slut	0	0



Not 4 Ställda säkerheter och eventalförpliktelser

Ställda säkerheter

	2023.12.31	2022.12.31
<i>För koncernföretag, intresseföretag och gemensamt styrda företag</i>		
Andelar i intresseföretag	<u>0</u>	<u>0</u>
	0	0
Summa ställda säkerheter	<u>0</u>	<u>0</u>

Eventalförpliktelser

Borgenförbindelse avseende intresseföretag	<u>0</u>	<u>0</u>
Summa eventalförpliktelser	<u>0</u>	<u>0</u>

Underskrifter

Västervik 2024.01.15


Bo Erenmo
Styrelseledamot