

Årsredovisning
för
Exponent i Småland AB
org nr 559257-3124


Styrelsen får härmed lämna sin redogörelse för bolagets
utveckling under räkenskapsåret 2023 01 01 - 2023 12 31

Innehållsförteckning	Sida
- Förvaltningsberättelse	2
- Resultaträkning	3
- Balansräkning	4-5
- Tilläggsupplysningar	6
- Underskrifter	6

Om inte annat särskilt anges, redovisas alla belopp i kronor.
Uppgifter inom parentes avser föregående år.

Undertecknad styrelseledamot i Exponent i Småland AB intygar, dels att denna kopia av årsredovisningen stämmer överens med originalet, dels att resultaträkningen och balansräkningen har fastställts på årsstämma den 27 februari 2024. Årsstämman beslutade att godkänna styrelsens förslag till hur vinsten ska fördelas.

Hillerstorp den 27 februari 2024



Ulf Davidsson

FÖRVALTNINGSBERÄTTELSE

VERKSAMHETEN

Allmänt om verksamheten

Bolaget, som bildades i maj 2020, har sitt säte i Gnosjö kommun, Jönköpings län, och bedriver handel med butiksinredning samt konsultationer inom detaljhandeln.

Viktiga händelser under räkenskapsåret

I samband med årsskiftet 2023-24 flyttades verksamheten till nya moderna lokaler vid Fabriksgatan i Hillerstorp. Med start 2023 implementerades affärssystemet Monitor i verksamheten.

FLERÅRSÖVERSIKT	2023	2022	2021	2020 08- 2020 12
Nettoomsättning	7 507 923	4 861 524	384 860	312 968
Resultat efter finansiella poster	1 253 127	583 444	181 638	244 377
Soliditet %	45,8	32,7	47,3	38,4

För definitioner av nyckeltal, se tilläggsupplysningar sidan 6

FÖRÄNDRING AV EGET KAPITAL

	Aktie- kapital	Balanserat resultat	Årets resultat	Totalt
Belopp vid årets början	29 500	327 602	327 762	684 864
<i>Resultatdisposition enligt årsstämma</i>				
+ balansering i ny räkning		327 762	-327 762	
Årets resultat			747 563	747 563
Belopp vid årets utgång	29 500	655 364	747 563	1 432 427

RESULTATDISPOSITION

Till årsstämmans förfogande står följande vinstmedel:

Balanserat resultat	655 364
Årets resultat	747 563
	1 402 927

Förslag till disposition:

Balanseras i ny räkning	1 402 927
-------------------------	------------------

Bolagets resultat och ställning i övrigt framgår av efterföljande resultat- och balansräkningar med tilläggsupplysningar.

RESULTATRÄKNING		2023 01 01- 2023 12 31	2022 01 01- 2022 12 31
	<i>Not.</i>		
Rörelseintäkter, lagerförändringar m m			
Nettoomsättning		7 507 923	4 861 524
Övriga rörelseintäkter		-	3 392
Summa rörelseintäkter, lagerförändringar m m		7 507 923	4 864 916
Rörelsekostnader			
Råvaror och förnödenheter		-4 604 361	-2 886 946
Personalkostnader	1	-617 710	-360 329
Övriga externa kostnader		-938 155	-963 601
Avskrivningar på materiella anläggningstillgångar	2	-50 609	-40 763
Summa rörelsekostnader		-6 210 835	-4 251 639
Rörelseresultat		1 297 088	613 277
Finansiella poster			
Övriga ränteintäkter och liknande resultatposter		13 674	16
Räntekostnader och liknande resultatposter		-57 635	-29 849
Summa finansiella poster		-43 961	-29 833
Resultat efter finansiella poster		1 253 127	583 444
Bokslutsdispositioner			
Förändring av periodiseringsfonder		-310 000	-140 000
Förändring av överavskrivningar		2 735	-27 628
Summa bokslutsdispositioner		-307 265	-167 628
Resultat före skatt		945 862	415 816
Skatter			
Skatt på årets resultat		-198 299	-88 054
ÅRETS RESULTAT		747 563	327 762

Exponent i Småland AB

4(6)

org nr 559257-3124

2024032013172

BALANSRÄKNING

2023-12-31

2022-12-31

TILLGÅNGAR

Not.

Anläggningstillgångar

Inventarier

2

174 707

225 316

Summa anläggningstillgångar**174 707****225 316**

Omsättningstillgångar

Varulager m m

Råvaror och förnödenheter

54 805

78 573

Handelsvaror

1 075 679

1 057 353

Summa varulager m m**1 130 484****1 135 926**

Kortfristiga fordringar

Kundfordringar

534 798

385 300

Övriga fordringar

3 116

431 722

Upplupna intäkter och förutbetalda kostnader

-

56 700

Summa kortfristiga fordringar**537 914****873 722**

Kassa och bank

2 340 130

586 855

Summa omsättningstillgångar**4 008 528****2 596 503****SUMMA TILLGÅNGAR****4 183 235****2 821 819**

EGET KAPITAL OCH SKULDER	2023-12-31	2022-12-31
Eget kapital		
<i>Bundet eget kapital</i>		
Aktiekapital	29 500	29 500
<i>Summa bundet eget kapital</i>	29 500	29 500
<i>Fritt eget kapital</i>		
Balanserat resultat	655 364	327 602
Årets resultat	747 563	327 762
<i>Summa fritt eget kapital</i>	1 402 927	655 364
Summa eget kapital	1 432 427	684 864
Obeskattade reserver		
Periodiseringsfond	545 000	235 000
Överavskrivningar	63 002	65 737
Summa obeskattade reserver	608 002	300 737
Kortfristiga skulder		
Förskott från kunder	548 500	17 865
Leverantörsskulder	513 645	46 300
Skatteskulder	215 260	79 526
Övriga skulder	801 149	1 591 078
Upplupna intäkter och förutbetalda kostnader	64 252	101 449
Summa kortfristiga skulder	2 142 806	1 836 218
SUMMA EGET KAPITAL OCH SKULDER	4 183 235	2 821 819

TILLÄGGSUPPLYSNINGAR

Redovisningsprinciper

Årsredovisningen är upprättad i enlighet med årsredovisningslagen och Bokföringsnämndens allmänna råd (BFNAR 2016:10) om årsredovisning i mindre företag.

Nyckeltalsdefinitioner

Soliditet (%)

Eget kapital + obeskattade reserver efter avdrag för uppskjuten skatt i förhållande till balansomslutningen.

NOTER TILL RESULTATRÄKNINGEN

	2023 01 01- 2023 12 31	2022 01 01- 2022 12 31
Not 1 Medelantalet anställda	1	1


NOTER TILL BALANSRÄKNINGEN

Not 2 Inventarier, verktyg och installationer

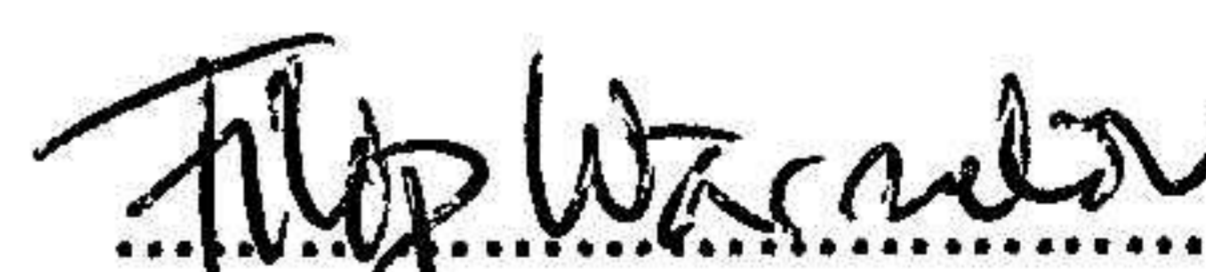
Ingående anskaffningsvärden	304 650	180 000
Inköp	-	124 650
Utgående ackumulerande anskaffningsvärden	304 650	304 650
Ingående avskrivningar	-79 334	-38 571
Årets avskrivningar	-50 609	-40 763
Utgående ackumulerade avskrivningar	-129 943	-79 334
Redovisat värde	174 707	225 316

UNDERSKRIFTER

Hillerstorp 2024-02-23



Ulf Davidsson



Filip Wärnelöv