

Årsredovisning och koncernredovisning JOAF AB

Org.nr 556906-4917

Räkenskapsår 2024-05-01 - 2025-04-30

Fastställelseintyg

Undertecknad styrelseledamot intygar att resultaträkningen och balansräkningen i årsredovisningen för moderbolaget samt koncernresultaträkningen och koncernbalansräkningen har fastställts på årsstämman den 16 juni 2025
Årsstämman beslöt att godkänna styrelsens förslag till resultatdisposition.

Jag intygar också att innehållet i årsredovisningen och revisionsberättelsen stämmer överens med originalen.

Vellinge den 16 juni 2025



Johan Andersson

Årsredovisning och koncernredovisning


för räkenskapsåret 2024-05-01 - 2025-04-30

Styrelsen och verkställande direktören för JOAF AB avger härmed följande årsredovisning och koncernredovisning.

Innehåll	Sida
Förvaltningsberättelse	2
Koncernen	
Resultaträkning	3
Balansräkning	4
Rapport över förändringar i eget kapital	6
Kassaflödesanalys	7
Moderföretaget	
Resultaträkning	8
Balansräkning	9
Rapport över förändringar i eget kapital	11
Kassaflödesanalys	12
Tilläggsupplysningar	
Redovisningsprinciper m.m.	13
Noter	15

Styrelsens säte: Vellinge

Företagets redovisningsvaluta: Svenska kronor (SEK).

 Alla belopp redovisas, om inte annat anges, i kronor (kr).

Förvaltningsberättelse

Information om verksamheten

JOAF AB (556906-4917) med säte i Vellinge är moderbolag i koncernen, som omfattar de helgäda bolagen Thomas Frick AB (556422-2882) och Fastighetskommanditbolaget Spiken (916761-0550).

Koncernens rörelse innefattar handel med och förvaltning av värdepapper samt inköp, försäljning och uthyrning av träbearbetningsmaskiner och bedrivs i Vellinge kommun.

Väsentliga händelser under räkenskapsåret

Inga väsentliga förändringar i verksamheten har skett.

Förväntad framtida utveckling samt risker och osäkerhetsfaktorer

Det makroekonomiska läget i Sverige präglas för närvarande av en osäker konjunkturutveckling, där faktorer som höga finansieringskostnader, låg tillväxt och förändrade konsumtionsmönster skapar utmaningar för näringslivet i stort. Dessa yttre omständigheter gör att framtidsutsikterna för koncernen är förenade med en viss osäkerhet.

Trots detta står koncernen fortsatt stabilt, med en affärsmodell som är anpassad för att möta förändringar i vår bransch.

Vi följer utvecklingen noggrant och är beredda att vidta nödvändiga åtgärder för att säkerställa långsiktig hållbarhet och lönsamhet.

Koncernen ser samtidigt möjligheter att anpassa sig till den nya marknadssituationen genom effektivisering, innovation och ett fortsatt fokus på kundvärde.

Ägarförhållanden

Aktieinnehav: Johan Frick 52 % samt Johan Andersson 48 %

Flerårsöversikt koncernen*

	2024/25	2023/24	2022/23	2021/22
Nettoomsättning (tkr)	116 815 243	147 892 310	182 223 878	148 838 933
Resultat efter finansiella poster (tkr)	9 691 556	15 684 260	15 432 192	13 573 854
Rörelsemarginal (%)	9,0%	11,0%	8,8%	9,4%
Avkastning på eget kapital (%)	213,3%	1046,9%	119,7%	49,2%
Balansomslutning (tkr)	53 427 918	74 271 194	112 979 839	126 706 245
Soliditet (%)	9,2%	5,6%	-1,0%	21,3%
Antal anställda	23	22	23	26

Flerårsöversikt Moderföretaget*

	2024/25	2023/24	2022/23	2021/22
Nettoomsättning (tkr)	0	0	0	0
Resultat efter finansiella poster (tkr)	-977 500	5 647 083	6 226 445	39 757 000
Rörelsemarginal (%)	0,0%	0,0%	0,0%	0,0%
Avkastning på eget kapital (%)	-24,2%	75,4%	25,7%	150,5%
Balansomslutning (tkr)	46 704 819	53 304 819	53 604 819	86 704 819
Soliditet (%)	1,6%	13,8%	14,3%	47,0%
Antal anställda	0	0	0	0

Förslag till resultatdisposition

Styrelsen föreslår att till förfogande stående vinstmedel

Balanserat resultat	692 975
Årets resultat	0
	692 975

disponeras så att

 i ny räkning överföres	692 975
	692 975

JOAF AB
556906-4917

2025101703685

Koncernens resultaträkning

	Not	2024-05-01 -2025-04-30	2023-05-01 -2024-04-30
Nettoomsättning	2	116 815 243	147 892 310
Övriga rörelseintäkter		1 123 723	315 950
		117 938 966	148 208 260
<i>Rörelsens kostnader</i>			
Handelsvaror		-76 037 079	-101 200 253
Övriga externa kostnader	3,4	-8 743 267	-7 796 228
Personalkostnader	5	-22 215 098	-21 602 123
Avskrivningar och nedskrivningar (samt återföring därav) av materiella och immateriella anläggningstillgångar		-432 239	-414 363
Övriga rörelsekostnader		0	-864 583
		-107 427 683	-131 877 550
Rörelseresultat	6	10 511 283	16 330 710
<i>Resultat från finansiella poster</i>			
Övriga ränteintäkter och liknande resultatposter	8	378 447	577 206
Räntekostnader och liknande resultatposter	9	-1 198 174	-1 223 656
		-819 727	-646 450
Resultat efter finansiella poster		9 691 556	15 684 260
Skatt på årets resultat	11	-2 309 089	-3 473 619
Årets resultat		7 382 467	12 210 641

Koncernens balansräkning

Not 2025-04-30 2024-04-30

TILLGÅNGAR

Anläggningstillgångar

Immateriella anläggningstillgångar

Goodwill	12	0	0
		0	0

Materiella anläggningstillgångar

Byggnader och mark	13	10 113 141	9 472 803
--------------------	----	------------	-----------

Inventarier, verktyg och installationer	14	0	0
---	----	---	---

		10 113 141	9 472 803
--	--	-------------------	------------------

Finansiella anläggningstillgångar

Andelar i intresseföretag	17	8 400	8 400
---------------------------	----	-------	-------

		8 400	8 400
--	--	--------------	--------------

Summa anläggningstillgångar

		10 121 541	9 481 203
--	--	-------------------	------------------

Omsättningstillgångar

Varulager m.m.

Färdiga varor och handelsvaror		12 853 032	11 938 641
--------------------------------	--	------------	------------

Förskott till leverantörer		769 591	8 232 624
----------------------------	--	---------	-----------

		13 622 623	20 171 265
--	--	-------------------	-------------------

Kortfristiga fordringar

Kundfordringar		9 238 122	12 985 679
----------------	--	-----------	------------

Övriga fordringar		1 101 052	648 407
-------------------	--	-----------	---------

Förutbetalda kostnader och upplupna intäkter	18	3 653 648	8 051 341
--	----	-----------	-----------

		13 992 822	21 685 427
--	--	-------------------	-------------------

Kassa och bank

	19,20	15 690 932	22 933 299
--	-------	------------	------------

Summa omsättningstillgångar		43 306 377	64 789 991
------------------------------------	--	-------------------	-------------------

SUMMA TILLGÅNGAR

		53 427 918	74 271 194
--	--	-------------------	-------------------

Koncernens balansräkning

	Not	2025-04-30	2024-04-30
EGET KAPITAL OCH SKULDER			
Eget kapital	24		
Aktiekapital		50 000	50 000
Övrigt tillskjutet kapital		0	0
Annat eget kapital inklusive årets resultat		4 885 631	4 103 540
Eget kapital hänförligt till moderföretagets aktieägare		4 935 631	4 153 540
		4 935 631	4 153 540
Avsättningar	21		
Avsättningar för pensioner och liknande förpliktelser		6 829 210	6 832 421
Uppskjuten skatteskuld		3 966 515	5 591 874
Övriga avsättningar		31 517	53 507
		10 827 242	12 477 802
Långfristiga skulder	22		
Skulder till kreditinstitut		0	0
Övriga skulder		9 300 000	13 300 000
		9 300 000	13 300 000
Kortfristiga skulder			
Förskott från kunder		812 560	14 644 032
Leverantörsskulder		13 002 448	12 023 562
Aktuella skatteskulder		4 140 790	2 454 649
Övriga skulder		2 537 423	2 203 114
Upplupna kostnader och förutbetalda intäkter	23	7 871 824	13 014 495
		28 365 045	44 339 852
SUMMA EGET KAPITAL OCH SKULDER		53 427 918	74 271 194

JOAF AB
556906-4917

2025101703688

Rapport över förändringar i koncernens egna kapital

	Aktiekapital	Övrigt tillskjutet kapital	Annat eget kapitel inkl. årets resultat	Minoritets- intresse	Totalt
Ingående balans 2023-05-01	50 000	0	-1 207 101	0	-1 157 101
<i>Transaktioner med ägare:</i>					
Återbetalt aktieägartillskott	0	0	0	0	0
Lämnad utdelning	0	0	-6 900 000	0	-6 900 000
Årets resultat	0	0	12 210 641	0	12 210 641
Utgående balans 2024-04-30	50 000	0	4 103 164	0	4 153 164
<i>Transaktioner med ägare:</i>					
Lämnad utdelning	0	0	-6 600 000	0	-6 600 000
Årets resultat	0	0	7 382 467	0	7 382 467
Utgående balans 2025-04-30	50 000	0	4 885 631	0	4 935 631

Koncernens kassaflödesanalys

	Not	2024-05-01 -2025-04-30	2023-05-01 -2024-04-30
Den löpande verksamheten			
Rörelseresultat		10 511 283	16 330 710
Justering för poster som inte ingår i kassaflödet			
Avskrivningar och nedskrivningar		432 239	414 363
Förändringar i avsättningar		-25 201	331 672
Realisationsresultat vid försäljning av finansiella anläggningstillgångar		0	0
		10 918 321	17 076 745
Erhållen ränta		378 447	577 206
Erlagd ränta		-1 198 174	-1 223 656
Betald inkomstskatt		-2 248 307	-4 733 065
Kassaflöde från den löpande verksamheten före förändringar av rörelsekapital		7 850 287	11 697 230
Förändringar i rörelsekapital			
Förändring av varulager		-914 391	-324 754
Förändring av rörelsefordringar		15 155 638	39 114 781
Förändring av rörelseskulder		-17 661 324	-41 531 512
Kassaflöde från den löpande verksamheten		4 430 210	8 955 745
<i>Investeringsverksamheten</i>			
Förvärv av materiella anläggningstillgångar		-1 072 577	0
Förvärv av intressebolag		0	0
Försäljning av anläggningstillgångar		0	1 600
Kassaflöde från investeringsverksamheten		-1 072 577	1 600
<i>Finansieringsverksamheten</i>			
Upptagna lån		0	0
Amortering av skuld		-4 000 000	-1 560 000
Utbetald utdelning		-6 600 000	-6 900 000
Aktieägartillskott		0	0
Kassaflöde från finansieringsverksamheten		-10 600 000	-8 460 000
Årets kassaflöde		-7 242 367	497 345
Likvida medel vid årets början		22 933 299	22 435 954
Likvida medel vid årets slut		15 690 932	22 933 299

JOAF AB
556906-4917

2025101703690

Moderföretagets resultaträkning

	Not	2024-05-01 -2025-04-30	2023-05-01 -2024-04-30
Nettoomsättning	2	0	0
		0	0
<i>Rörelsens kostnader</i>			
Övriga externa kostnader	3,4	0	0
Övriga rörelsekostnader		0	0
		0	0
Rörelseresultat	6	0	0
<i>Resultat från finansiella poster</i>			
Resultat från andelar i koncernföretag	7	0	6 600 000
Räntekostnader och liknande resultatposter	9	-977 500	-952 917
		-977 500	5 647 083
Resultat efter finansiella poster		-977 500	5 647 083
Bokslutsdispositioner	10	977 500	952 917
Resultat före skatt		0	6 600 000
Skatt på årets resultat	11	0	0
Årets resultat		0	6 600 000

✓

JOAF AB
556906-4917

2025101703691

Moderföretagets balansräkning

Not 2025-04-30 2024-04-30

TILLGÅNGAR

Anläggningstillgångar

Finansiella anläggningstillgångar

Andelar i koncernföretag

15,16 46 704 570 46 704 570
46 704 570 46 704 570

Summa anläggningstillgångar

46 704 570 46 704 570

Omsättningstillgångar

Kortfristiga fordringar

Fordringar hos koncernföretag

0 6 600 000
0 6 600 000

Kassa och bank

19,20 249 249

Summa omsättningstillgångar

249 6 600 249

 SUMMA TILLGÅNGAR

46 704 819 53 304 819

JOAF AB
556906-4917

2025101703692

Moderföretagets balansräkning

	Not	2025-04-30	2024-04-30
EGET KAPITAL OCH SKULDER			
<i>Eget kapital</i>	24		
<i>Bundet eget kapital</i>			
Aktiekapital		50 000	50 000
		50 000	50 000
<i>Fritt eget kapital</i>			
Balanserat resultat		692 975	692 975
Erhållet villkorat aktieägartillskott		0	0
Årets resultat		0	6 600 000
		692 975	7 292 975
		742 975	7 342 975
<i>Långfristiga skulder</i>	22		
Skulder till kreditinstitut		0	0
Skulder till koncernföretag		36 349 344	32 329 344
Övriga skulder		9 300 000	13 300 000
		45 649 344	45 629 344
<i>Kortfristiga skulder</i>			
Övriga skulder		0	0
Upplupna kostnader och förutbetalda intäkter	23	312 500	332 500
		312 500	332 500
SUMMA EGET KAPITAL OCH SKULDER		46 704 819	53 304 819

Rapport över förändringar i moderföretagets egna kapital

	Bundet eget kapital			Fritt eget kapital		Totalt
	Aktie- kapital	Uppskrivnings- fond	Reservfond	Balanserat resultat	Årets resultat	
Ingående balans 2023-05-01	50 000	0	0	692 975	6 900 000	7 642 975
Omföring resultat föregående år	0	0	0	6 900 000	-6 900 000	0
<i>Transaktioner med ägare:</i>						
Återbetalt aktieägartillskott	0	0		0	0	0
Lämnad utdelning	0	0		-6 900 000		-6 900 000
Årets resultat	0	0	0	0	6 600 000	6 600 000
Utgående balans 2024-04-30	50 000	0	0	692 975	6 600 000	7 342 975
Omföring resultat föregående år	0	0	0	6 600 000	-6 600 000	0
<i>Transaktioner med ägare:</i>						
Lämnad utdelning	0	0	0	-6 600 000	0	-6 600 000
Återbetalt aktieägartillskott	0	0	0	0	0	0
Årets resultat	0	0	0	0	0	0
Utgående balans 2025-04-30	50 000	0	0	692 975	0	742 975

JOAF AB
556906-4917

2025101703694

Moderföretagets kassaflödesanalys

	2024-05-01 -2025-04-30	2023-05-01 -2024-04-30
Den löpande verksamheten		
Rörelseresultat	0	0
Justeringar för poster som inte ingår i kassaflödet		
Avskrivningar och nedskrivningar	0	0
	0	0
Erhållen ränta/utdelning	0	6 600 000
Erlagd ränta	-977 500	-952 917
Betald inkomstskatt	0	0
Kassaflöde från den löpande verksamheten	-977 500	5 647 083
före förändringar av rörelsekapital		
<i>Förändringar i rörelsekapital</i>		
Förändring av rörelsefordringar	6 600 000	300 000
Förändring av rörelseskulder	-20 000	84 834
Kassaflöde från den löpande verksamheten	5 602 500	6 031 917
<i>Investeringsverksamheten</i>		
Förvärv av andelar i koncernföretag	0	0
Kassaflöde från investeringsverksamheten	0	0
<i>Finansieringsverksamheten</i>		
Erhållet koncernbidrag	977 500	952 917
Upptagna lån	4 020 000	0
Amortering av skuld	-4 000 000	-84 834
Utbetald utdelning	-6 600 000	-6 900 000
Aktieägartillskott	0	0
Kassaflöde från finansieringsverksamheten	-5 602 500	-6 031 917
Årets kassaflöde	0	0
Likvida medel vid årets början	249	249
Likvida medel vid årets slut	249	249

Noter

Not 1 Redovisningsprinciper m.m.

Allmänna redovisningsprinciper

Årsredovisningen och koncernredovisningen har upprättats enligt Årsredovisningslagen (1995:1554) och Bokföringsnämndens allmänna råd BFNAR 2012:1 Årsredovisning och koncernredovisning (K3).

Redovisningsprinciper -

Koncernredovisning

Koncernredovisningen är upprättad enligt förvärvsmetoden. Koncernredovisningen omfattar moderföretaget samt dess dotterföretag. Med dotterföretag avses de företag i vilka moderföretaget, direkt eller indirekt, har ett bestämmande inflytande. I normalfallet avser detta företag där moderföretaget innehar mer än 50 % av rösterna. I koncernredovisningen ingår dotterföretagen från den dagen koncernen erhåller bestämmande inflytande tills den dag det inte längre föreligger. Dotterföretagens redovisningsprinciper överensstämmer med koncernens redovisningsprinciper i övrigt.

I koncernredovisningen faller koncernföretagens bokslutsdispositioner bort och ingår i det redovisade resultatet efter avdrag för uppskjuten skatt. Detta innebär att koncernföretagens obeskattade reserver i koncernens balansräkning fördelas mellan uppskjuten skatteskuld och eget kapital.

Intäktsredovisning

Försäljning av varor

Intäkten redovisas till verkligt värde av vad som erhållits eller kommer att erhållas. Det innebär att intäkten redovisas till nominellt värde (fakturabelopp) om ersättning erhålls i likvida medel direkt vid leveransen. Avdrag görs för lämnade rabatter.

Vid försäljning av varor redovisas normalt inkomsten som intäkt när de väsentliga förmåner och risker som är förknippade med ägandet av varan har överförts till köparen.

Låneutgifter

Låneutgifter för lånat kapital kostnadsförs i resultaträkningen i den period de uppstår.

Leasingavtal

Koncernen som leasetagare

Koncernen är leasetagare genom så kallade operationella leasingavtal då de ekonomiska risker och fördelar som är förknippade med tillgången inte har övergått till koncernen. Leasingavgifterna, inklusive en eventuell första förhöjd hyra, redovisas som en kostnad linjärt över leasingperioden.

Ersättningar till anställda

Ersättningar till anställda avser alla typer av ersättningar som koncernen lämnar till de anställda. Koncernens ersättningar innefattar bland annat löner, betald semester, betald frånvaro, bonus och ersättningar efter avslutad anställning (pensioner). Redovisning sker i takt med intjänandet. Ersättningar till anställda efter avslutad anställning avser avgiftsbestämda eller förmånsbestämda pensionsplaner. Som avgiftsbestämda planer klassificeras planer där fastställda avgifter betalas och det inte finns förpliktelser, vare sig legala eller informella, att betala något ytterligare, utöver dessa avgifter. Övriga planer klassificeras som förmånsbestämda pensionsplaner. Koncernen har övriga långfristiga ersättningar till anställda
I koncernen finns såväl avgiftsbestämda som förmånsbestämda pensionsplaner. Utgifter för avgiftsbestämda planer redovisas som en kostnad under den period de anställda utför de tjänster som ligger till grund för förpliktelsen. Koncernens övriga planer klassificeras som förmånsbestämda och beräknas enligt Tryggandelagen och redovisas i enlighet med förenklingsreglerna i BFNAR 2012:1 (K3).

Omräkning av poster i utländsk valuta

Fordringar och skulder i utländsk valuta har värderats till balansdagens kurs. Kursvinster och kursförluster på rörelsefordringar och rörelseskulder redovisas i rörelseresultatet medan kursvinster och kursförluster på finansiella fordringar och skulder redovisas som finansiella poster.

Skatt

Total skatt utgörs av aktuell skatt och uppskjuten skatt. Skatter redovisas i resultaträkningen, utom då underliggande transaktion redovisas direkt mot eget kapital varvid tillhörande skatteeffekt redovisas i eget kapital.

Aktuell skatt

Aktuell skatt avser inkomstskatt för innevarande räkenskapsår samt den del av tidigare räkenskapsårs inkomstskatt som ännu inte redovisats. Aktuell skatt beräknas utifrån per den skattesats som gäller per balansdagen.

Uppskjuten skatt

Uppskjuten skatt är inkomstskatt som avser framtida räkenskapsår till följd av tidigare händelser. Redovisning sker enligt balansräkningsmetoden. Enligt denna redovisas uppskjutna skatteskulder och uppskjutna skattefordringar på temporära skillnader som uppstår mellan bokförda respektive skattemässiga värden för tillgångar och skulder samt för övriga skattemässiga avdrag eller underskott.

Uppskjutna skattefordringar nettoredovisas mot uppskjutna skatteskulder endast om de kan betalas med ett nettobelopp. Uppskjuten skatt beräknas utifrån beslutad skattesats på balansdagen. Effekter av förändringar i gällande skattesatser resultatförs i den period förändringen lagstads. Uppskjutna skattefordringar reduceras till den del det inte är sannolikt att den underliggande skattefordran kommer att kunna realiseras inom en överskådlig framtid. Uppskjuten skattefordran redovisas som finansiella anläggningstillgång och uppskjuten skatteskuld som avsättning.

Anläggningstillgångar

Materiella och immateriella anläggningstillgångar redovisas till anskaffningsvärde minskat med ackumulerade avskrivningar och eventuella nedskrivningar.

Materiella anläggningstillgångar har delats upp på betydande komponenter när komponenterna har väsentligt olika avskrivningsbart belopp utgörs av anskaffningsvärdet minskat med ett beräknat restvärde om detta är väsentligt. Avskrivning sker linjärt över den förväntade nyttjandeperioden.

Följande avskrivningstider tillämpas:

Immateriella anläggningstillgångar

Goodwill 10

Materiella anläggningstillgångar

Byggnader 25 år

Inventarier, verktyg och installationer 3-10 år

Varulager

Varulagret har värderats till det lägsta av dess anskaffningsvärde och dess nettoförsäljningsvärde på balansdagen. Med nettoförsäljningsvärdet avses varornas beräknade försäljningspris, minskat med försäljningskostnader. Den valda värderingsmetoden innebär att eventuell inkurans i varulagret har beaktats.

Fordringar, skulder och avsättningar

Om inget annat anges ovan värderas kortfristiga fordringar till det lägsta av dess anskaffningsvärde och det belopp varmed de beräknas bli reglerade. Långfristiga fordringar och långfristiga skulder värderas efter det första värderingstillfället till upplupet anskaffningsvärde. Övriga skulder och avsättningar värderas till de belopp varmed de beräknas bli reglerade. Övriga tillgångar redovisas till anskaffningsvärde om inget annat anges ovan.



Koncernbidrag

Erhållna och lämnade koncernbidrag redovisas som bokslutsdisposition.

Andelar i koncernföretag

Andelar i koncernföretag redovisas till anskaffningsvärde med avdrag för eventuella nedskrivningar. Utdelningar redovisas som intäkt, även om utdelningen avser ackumulerade vinster innan förvärvstidpunkten. Utdelningen redovisas i normalfallet när behörigt organ fattat beslut om den och den kan beräknas på ett tillförlitligt sätt.

Not 2 Nettoomsättningens fördelning

Nettoomsättningen fördelar sig på geografiska marknader enligt följande:

	Koncernen		Moderföretaget	
	2024/25	2023/24	2024/25	2023/24
Norden	110 737 235	141 673 266	0	0
Övriga Europa	6 078 008	6 219 044	0	0
	116 815 243	147 892 310	0	0

Not 3 Arvode till revisorer

	Koncernen		Moderföretaget	
	2024/25	2023/24	2024/25	2023/24
<i>Ernst & Young AB</i>				
Revisionsuppdraget	115 000	115 000	0	0
Annan revisionsverksamhet	30 100	61 100	0	0
	145 100	176 100	0	0

Not 4 Leasingavtal - leasetagare

Operationell leasing

Hyra Showroom Nässjö Träcentrum
24 månaders ömsesidig uppsägning. Årshyra 850 000:-

Hyra Spikgatan 5 i Vellinge
Årshyra 57 000:-
Ägs av koncernbolag

	Koncernen		Moderföretaget	
	2024/25	2023/24	2024/25	2023/24
Kostnadsförda leasingavgifter, exklusive lokalhyror, avseende operationella leasingavtal	1 040 888	1 029 210	0	0
Framtida minimileaseavgifter, exkl lokalhyror, avseende ej uppsägningsbara operationella leasingavtal:				
Ska betalas inom 1 år	627 654	699 245	0	0
Ska betalas inom 1-5 år	460 035	624 050	0	0
Ska betalas senare än 5 år	0	0	0	0
	1 087 689	1 323 295	0	0

Not 5 Anställda och personalkostnader

Medelantalet anställda	2024/25		2023/24	
	Antal anställda	Varav män	Antal anställda	Varav män
<i>Moderföretaget</i>				
Sverige	0	0%	0	0%
	0	0%	0	0%
<i>Dotterföretag</i>				
Sverige	23	83%	22	82%
Koncernen totalt	23	83%	22	82%

Löner och andra ersättningar	2024/25		2023/24	
	Löner och andra ersättningar	Sociala kostnader (varav pensionskostnader)	Löner och andra ersättningar	Sociala kostnader (varav pensionskostnader)
<i>Moderföretaget</i>	0	0 (0)	0	0 (0)
<i>Dotterföretag</i>	14 470 151	6 816 556 (1 991 263)	13 458 040	7 429 547 (2 576 075)
Koncernen totalt	14 470 151	6 816 556 (1 991 263)	13 458 040	7 429 547 (2 576 075)

Löner och andra ersättningar fördelat mellan styrelseledamöter och VD resp. övriga anställda.

	2024/25		2023/24	
	Styrelse och VD (varav tantiem o.d.)	Övriga anställda	Styrelse och VD (varav tantiem o.d.)	Övriga anställda
<i>Moderföretaget</i>	0 (0)	0	0 (0)	0
<i>Dotterföretag</i>	1 794 000 (0)	12 676 151	1 779 000 (0)	11 679 040
Koncernen totalt	1 794 000	12 676 151	1 779 000	11 679 040

Medelantalet anställda	2024/25		2023/24	
	Antal anställda	Varav män	Antal anställda	Varav män
<i>Moderföretaget</i>	0	0%	0	0%
<i>Dotterföretag</i>	23	83%	22	82%
Totalt koncernen	23	83%	22	82%

<i>Löner och andra ersättningar</i>	Koncernen		Moderföretaget	
	2024/25	2023/24	2024/25	2023/24
Styrelse och VD	1 794 000	1 779 000	0	0
Övriga anställda	12 676 151	11 679 040	0	0
	14 470 151	13 458 040	0	0
<i>Sociala kostnader</i>				
Pensionskostnader för styrelse och VD	842 162	857 365	0	0
Pensionskostnader övriga anställda	1 149 101	1 718 710	0	0
Övriga sociala kostnader	4 825 293	4 853 472	0	0
	6 816 556	7 429 547	0	0
<i>Pensionsförpliktelser</i>				
Styrelse och VD	0	0	0	0

Könsfördelning bland ledande befattningshavare

	Koncernen		Moderföretaget	
	2025-04-30	2024-04-30	2025-04-30	2024-04-30
Andel kvinnor i styrelsen	0%	0%	0%	0%
Andel män i styrelsen	100%	100%	100%	100%
Andel kvinnor bland övriga ledande befattningshavare	0%	0%	0%	0%
Andel män bland övriga ledande befattningshavare	100%	100%	100%	100%

Uppgifterna avser förhållandet på balansdagen.

Not 6 Inköp och försäljning mellan koncernföretag

	Moderföretaget	
	2024/25	2023/24
Andel av årets totala inköp som skett från andra företag inom koncernen	0,0%	0,0%
Andel av årets totala försäljning som skett till andra företag inom koncernen	0,0%	0,0%

Not 7 Resultat från andelar i koncernföretag

	Moderföretaget	
	2024/25	2023/24
Erhållna utdelningar	0	6 600 000
	0	6 600 000

Not 8 Övriga ränteintäkter och liknande resultatposter

	Koncernen		Moderföretaget	
	2024/25	2023/24	2024/25	2023/24
Övriga ränteintäkter	378 428	577 196	0	0
	378 428	577 196	0	0

Not 9 Räntekostnader och liknande resultatposter

	Koncernen		Moderföretaget	
	2024/25	2023/24	2024/25	2023/24
Övriga räntekostnader	-1 198 174	-1 223 656	-977 500	-952 917
	-1 198 174	-1 223 656	-977 500	-952 917

Not 10 Bokslutsdispositioner

	Moderföretaget	
	2024/25	2023/24
Erhållet koncernbidrag	977 500	952 917
	977 500	952 917

Not 11 Skatt på årets resultat

	Koncernen		Moderföretaget	
	2024/25	2023/24	2024/25	2023/24
Aktuell skatt	3 934 448	4 592 978	0	0
Förändring av uppskjuten skatt avseende temporära skillnader	-1 625 359	-1 119 359	0	0
Summa redovisad skatt	2 309 089	3 473 619	0	0

Genomsnittlig effektiv skattesats	23,8%	22,1%	-	-
--	--------------	--------------	----------	----------

Avstämning av effektiv skattesats

Redovisat resultat före skatt	9 691 556	15 684 260	0	6 600 000
Skatt på redovisat resultat enligt gällande skattesats 20,6 %:	1 996 461	3 230 958	0	1 359 600
Skatteeffekt av:				
Avskrivning på goodwill, ej avdragsgill	0	0	0	0
Övriga ej avdragsgilla kostnader	313 405	243 369	0	0
Ej skattepliktiga intäkter	-774	-707	0	-1 359 600
Justering föregående års skatt	-2	0	0	0
Redovisad skatt	2 309 089	3 473 619	0	0

Effektiv skattesats	23,8%	22,1%	-	-
----------------------------	--------------	--------------	----------	----------

Uppllysningar om uppskjuten skattefordran och skatteskuld

Vad avser förändringen av uppskjuten skatteskuld, se not 21 Avsättningar

Not 12 Goodwill

	Koncernen		Moderföretaget	
	2025-04-30	2024-04-30	2025-04-30	2024-04-30
Ingående anskaffningsvärden	10 938 684	10 938 684	0	0
Utgående ackumulerade anskaffningsvärden	10 938 684	10 938 684	0	0
Ingående avskrivningar	-10 938 684	-10 938 684	0	0
Årets avskrivningar	0	0	0	0
Utgående ackumulerade avskrivningar	-10 938 684	-10 938 684	0	0
Utgående redovisat värde	0	0	0	0

Not 13 Byggnader och mark

	Koncernen		Moderföretaget	
	2025-04-30	2024-04-30	2025-04-30	2024-04-30
Ingående anskaffningsvärden	14 300 000	14 300 000	0	0
Årets anskaffningar	1 072 577	0	0	0
Utgående ackumulerade anskaffningsvärden	15 372 577	14 300 000	0	0
Ingående avskrivningar	-4 827 197	-4 412 834	0	0
Årets avskrivningar	-432 239	-414 363	0	0
Utgående ackumulerade avskrivningar	-5 259 436	-4 827 197	0	0
Utgående redovisat värde	10 113 141	9 472 803	0	0

JOAF AB
556906-4917

2025101703702

Not 14 Inventarier, verktyg och installationer

	Koncernen		Moderföretaget	
	2025-04-30	2024-04-30	2025-04-30	2024-04-30
Ingående anskaffningsvärden	932 162	932 162	0	0
Årets anskaffningar	0	0	0	0
Försäljningar/utrangeringar	0	0	0	0
Utgående ackumulerade anskaffningsvärden	932 162	932 162	0	0
Ingående avskrivningar	-932 162	-932 162	0	0
Årets avskrivningar	0	0	0	0
Utgående ackumulerade avskrivningar	-932 162	-932 162	0	0
Utgående redovisat värde	0	0	0	0

Not 15 Andelar i koncernföretag

	Moderföretaget	
	2025-04-30	2024-04-30
Ingående anskaffningsvärden	46 704 570	46 704 570
Utgående ackumulerade anskaffningsvärden	46 704 570	46 704 570
Utgående redovisat värde	46 704 570	46 704 570

Not 16 Specifikation av andelar i koncernföretag

Namn	Kapitalandel	Rösträttsandel	Antal andelar	Bokfört värde
Thomas Frick AB	100%	100%	2 000	46 500 000
Kommanditbolaget Spiken	---	---	---	204 570
				46 704 570

	Org.nr.	Säte
Thomas Frick AB	556422-2882	Vellinge
Kommanditbolaget Spiken	916761-0550	Vellinge

Not 17 Andelar i intresseföretag

	Koncernen		Moderföretaget	
	2025-04-30	2024-04-30	2025-04-30	2024-04-30
Ingående anskaffningsvärden	8 400	10 000	0	0
Årets anskaffningar	0	0	0	0
Försäljningar/utrangeringar	0	-1 600	0	0
Utgående ackumulerade anskaffningsvärden	8 400	8 400	0	0
Utgående redovisat värde	8 400	8 400	0	0

Not 18 Förutbetalda kostnader och upplupna intäkter

	Koncernen		Moderföretaget	
	2025-04-30	2024-04-30	2025-04-30	2024-04-30
Upplupna intäkter	2 734 860	7 472 803	0	0
Förutbetalda hyreskostnader	120 567	141 373	0	0
Upplupna ränteintäkter	91 034	201 354	0	0
Förutbetalda försäkringspremier	21 464	20 869	0	0
Övriga förutbetalda kostnader	685 723	214 942	0	0
	3 653 648	8 051 341	0	0

Not 19 Kassa och bank

	Koncernen		Moderföretaget	
	2025-04-30	2024-04-30	2025-04-30	2024-04-30
Banktillgodohavanden	15 690 932	22 933 299	249	249
	15 690 932	22 933 299	249	249

Not 20 Checkräkningskredit

	Koncernen		Moderföretaget	
	2025-04-30	2024-04-30	2025-04-30	2024-04-30
Beviljad kredit	0	0	0	0
Utnyttjad kredit	0	0	0	0

Not 21 Avsättningar

	Koncernen		Moderföretaget	
	2025-04-30	2024-04-30	2025-04-30	2024-04-30
<i>Pensioner och liknande förpliktelser</i>				
Belopp vid årets ingång	6 832 421	6 456 702	0	0
Årets avsättningar	-3 211	375 719	0	0
Under året ianspråktagna belopp	0	0	0	0
Under året återförda belopp	0	0	0	0
	6 829 210	6 832 421	0	0
Härav tryggt enligt Tryggandelagen	6 829 210	6 832 421	0	0
<i>Uppskjuten skatteskuld</i>				
Belopp vid årets ingång	5 591 874	6 711 233	0	0
Årets avsättningar	-1 625 359	-1 119 359	0	0
	3 966 515	5 591 874	0	0

Se även not 11 Skatt på årets resultat.

Övriga avsättningar

Belopp vid årets ingång	53 507	97 554	0	0
Årets avsättningar	-21 990	-44 047	0	0
Under året återförda belopp	0	0	0	0
	31 517	53 507	0	0

JOAF AB
556906-4917

2025101703704

Specifikation Övriga avsättningar

Garantiåtaganden	31 517	53 507	0	0
	31 517	53 507	0	0

Not 22 Långfristiga skulder

	Koncernen		Moderföretaget	
	2025-04-30	2024-04-30	2025-04-30	2024-04-30
Förfaller mellan 1 och 5 år efter balansdagen				
Skulder till kreditinstitut	0	0	0	0
Skulder till koncernföretag	0	0	36 349 344	32 329 344
Övriga skulder	9 300 000	13 300 000	9 300 000	13 300 000
	9 300 000	13 300 000	45 649 344	45 629 344

Not 23 Upplupna kostnader och förutbetalda intäkter

	Koncernen		Moderföretaget	
	2025-04-30	2024-04-30	2025-04-30	2024-04-30
Upplupna löner	1 496 907	1 275 860	0	0
Upplupna semesterlöner	1 737 934	1 663 728	0	0
Upplupna sociala avgifter	786 698	894 597	0	0
Upplupna räntekostnader	312 500	332 500	312 500	332 500
Övriga upplupna kostnader	3 537 785	8 847 810	0	0
	7 871 824	13 014 495	312 500	332 500

Not 24 Antal aktier

	Koncernen		Moderföretaget	
	2025-04-30	2024-04-30	2025-04-30	2024-04-30
	<i>Kvotvärde</i>	<i>Kvotvärde</i>	<i>Antal</i>	<i>Antal</i>
Antal aktier	100	100	500	500
	100	100	500	500

Not 25 Ställda säkerheter

	Koncernen		Moderföretaget	
	2025-04-30	2024-04-30	2025-04-30	2024-04-30
Säkerheter ställda för egna skulder till kreditinstitut:				
Andelar i koncernföretag	0	0	0	0
	0	0	0	0
Säkerheter ställda för koncernens skulder till kreditinstitut				
Företagsinteckningar	25 700 000	25 700 000	0	0
Fastighetsinteckningar	9 005 000	9 005 000	0	0
	34 705 000	34 705 000	0	0
Summa ställda säkerheter	34 705 000	34 705 000	0	0

JOAF AB
556906-4917

2025101703705

Not 26 Eventualförpliktelser

	Koncernen		Moderföretaget	
	2025-04-30	2024-04-30	2025-04-30	2024-04-30
Borgensförbindelser till förmån för koncernföretag	0	0	0	0
Övriga eventualförpliktelser Garantiförbindelse FPG	135 917	128 957	0	0
	135 917	128 957	0	0

Not 27 Disposition av vinst eller förlust

	2025-04-30	2024-04-30
Förslag till resultatdisposition		
Styrelsen föreslår att till förfogande stående medel		
Balanserat resultat	692 975	692 975
Årets resultat	0	6 600 000
	692 975	7 292 975
disponeras så att		
till aktieägare utdelas (0 kr per aktie)	0	6 600 000
i ny räkning överföres	692 975	692 975
	692 975	7 292 975

Not 28 Nyckeltalsdefinitioner

Rörelsemarginal

Rörelseresultat i procent av nettoomsättningen

Justerat eget kapital

Eget kapital med tillägg för obeskattade reserver som reducerats med uppskjuten skatt.

Avkastning på eget kapital


Resultat efter finansiella poster i procent av genomsnittligt justerat eget kapital

Soliditet


Justerat eget kapital i procent av balansomslutning

JOAF AB
556906-4917

Vellinge den 16 juni 2025



Johan Andersson
Verkställande direktör



Johan Frick



Per Andersson

Vår revisionsberättelse har lämnats den 16 juni 2025

Ernst & Young AB



Stefan Svensson
Auktoriserad Revisor



Building a better
working world

Revisionsberättelse

Till bolagsstämman i JOAF AB, org.nr 556906-4917

Rapport om årsredovisningen och koncernredovisningen

Uttalanden

Vi har utfört en revision av årsredovisningen och koncernredovisningen för JOAF AB för räkenskapsåret 2024-05-01 – 2025-04-30.

Enligt vår uppfattning har årsredovisningen och koncernredovisningen upprättats i enlighet med årsredovisningslagen och ger en i alla väsentliga avseenden rättvisande bild av moderbolagets och koncernens finansiella ställning per den 30 april 2025 och av dessas finansiella resultat och kassaflöden för året enligt årsredovisningslagen. Förvaltningsberättelsen är förenlig med årsredovisningens och koncernredovisningens övriga delar.

Vi tillstyrker därför att bolagsstämman fastställer resultaträkningen och balansräkningen för moderbolaget och koncernen.

Grund för uttalanden

Vi har utfört revisionen enligt International Standards on Auditing (ISA) och god revisionssed i Sverige. Vårt ansvar enligt dessa standarder beskrivs närmare i avsnittet Revisorns ansvar. Vi är oberoende i förhållande till moderbolaget och koncernen enligt god revisionssed i Sverige och har i övrigt fullgjort vårt yrkesetiska ansvar enligt dessa krav.

Vi anser att de revisionsbevis vi har inhämtat är tillräckliga och ändamålsenliga som grund för våra uttalanden.

Styrelsens och verkställande direktörens ansvar

Det är styrelsen och verkställande direktören som har ansvaret för att årsredovisningen och koncernredovisningen upprättas och att de ger en rättvisande bild enligt årsredovisningslagen. Styrelsen och verkställande direktören ansvarar även för den interna kontroll som de bedömer är nödvändig för att upprätta en årsredovisning och koncernredovisning som inte innehåller några väsentliga felaktigheter, vare sig dessa beror på oegentligheter eller misstag.


Vid upprättandet av årsredovisningen och koncernredovisningen ansvarar styrelsen och verkställande direktören för bedömningen av bolagets och koncernens förmåga att fortsätta verksamheten. De upplyser, när så är tillämpligt, om förhållanden som kan påverka förmågan att fortsätta verksamheten och att använda antagandet om fortsatt drift. Antagandet om fortsatt drift tillämpas dock inte om styrelsen och verkställande direktören avser att likvidera bolaget, upphöra med verksamheten eller inte har något realistiskt alternativ till att göra något av detta.

Revisorns ansvar

Våra mål är att uppnå en rimlig grad av säkerhet om att årsredovisningen och koncernredovisningen som helhet inte innehåller några väsentliga felaktigheter, vare sig dessa beror på oegentligheter eller misstag, och att lämna en revisionsberättelse som innehåller våra uttalanden. Rimlig säkerhet är en hög grad av säkerhet, men är ingen garanti för att en revision som utförs enligt ISA och god revisionssed i Sverige alltid kommer att upptäcka en väsentlig felaktighet om en sådan finns. Felaktigheter kan uppstå på grund av oegentligheter eller misstag och anses vara väsentliga om de enskilt eller tillsammans rimligen kan förväntas påverka de ekonomiska beslut som användare fattar med grund i årsredovisningen och koncernredovisningen.

Som del av en revision enligt ISA använder vi professionellt omdöme och har en professionellt skeptisk inställning under hela revisionen. Dessutom:

- identifierar och bedömer vi riskerna för väsentliga felaktigheter i årsredovisningen och koncernredovisningen, vare sig dessa beror på oegentligheter eller misstag, utformar och utför granskningsåtgärder bland annat utifrån dessa risker och inhämtar revisionsbevis som är tillräckliga och ändamålsenliga för att utgöra en grund för våra uttalanden. Risken för att inte upptäcka en väsentlig felaktighet till följd av oegentligheter är högre än för en väsentlig felaktighet som beror på misstag, eftersom oegentligheter kan innefatta agerande i maskopi, förfalskning, avsiktliga utelämnanden, felaktig information eller åsidosättande av intern kontroll.
 - skaffar vi oss en förståelse av den del av bolagets interna kontroll som har betydelse för vår revision för att utforma granskningsåtgärder som är lämpliga med hänsyn till omständigheterna, men inte för att uttala oss om effektiviteten i den interna kontrollen.
 - utvärderar vi lämpligheten i de redovisningsprinciper som används och rimligheten i styrelsens och verkställande direktörens uppskattningar i redovisningen och tillhörande upplysningar.
 - drar vi en slutsats om lämpligheten i att styrelsen och verkställande direktören använder antagandet om fortsatt drift vid upprättandet av årsredovisningen och koncernredovisningen. Vi drar också en slutsats, med grund i de inhämtade revisionsbevisen, om det finns någon väsentlig osäkerhetsfaktor som avser sådana händelser eller förhållanden som kan leda till betydande tvivel om bolagets och koncernens förmåga att fortsätta verksamheten. Om vi drar slutsatsen att det finns en väsentlig osäkerhetsfaktor, måste vi i revisionsberättelsen fästa uppmärksamheten på upplysningarna i årsredovisningen och koncernredovisningen om den väsentliga osäkerhetsfaktorn eller, om sådana upplysningar är otillräckliga, modifiera uttalandet om årsredovisningen och koncernredovisningen. Våra slutsatser baseras på de revisionsbevis som inhämtas fram till datumet för revisionsberättelsen. Dock kan framtida händelser eller förhållanden göra att ett bolag och en koncern inte längre kan fortsätta verksamheten.
 - utvärderar vi den övergripande presentationen, strukturen och innehåll i årsredovisningen och koncernredovisningen, däribland upplysningarna, och om årsredovisningen och koncernredovisningen återger de underliggande transaktionerna och händelserna på ett sätt som ger en rättvisande bild.
 - planerar och utför vi koncernrevisionen för att inhämta tillräckliga och ändamålsenliga revisionsbevis avseende den finansiella informationen för företag eller affärsenheter inom koncernen som grund för att göra ett uttalande avseende koncernredovisningen. Vi ansvarar för styrning, övervakning och genomgång av det revisionsarbete som utförs för koncernrevisionens syfte. Vi är ensamt ansvariga för våra uttalanden.
- Vi måste informera styrelsen om bland annat revisionens planerade omfattning och inriktning samt tidpunkten för den. Vi måste också informera om betydelsefulla iakttagelser under revisionen, däribland de eventuella betydande brister i den interna kontrollen som vi identifierat.



Building a better
working world

2025101703708

Rapport om andra krav enligt lagar och andra författningar

Uttalanden

Utöver vår revision av årsredovisningen och koncernredovisningen har vi även utfört en revision av styrelsens och verkställande direktörens förvaltning av JOAF AB för räkenskapsåret 2024-05-01 – 2025-04-30 samt av förslaget till dispositioner beträffande bolagets vinst eller förlust.

Vi tillstyrker att bolagsstämman disponerar vinsten enligt förslaget i förvaltningsberättelsen och beviljar styrelsens ledamöter och verkställande direktören ansvarsfrihet för räkenskapsåret.

Grund för uttalanden

Vi har utfört revisionen enligt god revisionssed i Sverige. Vårt ansvar enligt denna beskrivs närmare i avsnittet Revisorns ansvar. Vi är oberoende i förhållande till moderbolaget och koncernen enligt god revisionssed i Sverige och har i övrigt fullgjort vårt yrkesetiska ansvar enligt dessa krav.

Vi anser att de revisionsbevis vi har inhämtat är tillräckliga och ändamålsenliga som grund för våra uttalanden.

Styrelsens och verkställande direktörens ansvar

Det är styrelsen som har ansvaret för förslaget till dispositioner beträffande bolagets vinst eller förlust. Vid förslag till utdelning innefattar detta bland annat en bedömning av om utdelningen är försvarlig med hänsyn till de krav som bolagets och koncernens verksamhetsart, omfattning och risker ställer på storleken av moderbolagets och koncernens egna kapital, konsolideringsbehov, likviditet och ställning i övrigt.

Styrelsen ansvarar för bolagets organisation och förvaltningen av bolagets angelägenheter. Detta innefattar bland annat att fortlöpande bedöma bolagets och koncernens ekonomiska situation och att tillse att bolagets organisation är utformad så att bokföringen, medelsförvaltningen och bolagets ekonomiska angelägenheter i övrigt kontrolleras på ett betryggande sätt. Verkställande direktören ska sköta den löpande förvaltningen enligt styrelsens riktlinjer och anvisningar och bland annat vidta de åtgärder som är nödvändiga för att bolagets bokföring ska fullgöras i överensstämmelse med lag och för att medelsförvaltningen ska skötas på ett betryggande sätt.

Revisorns ansvar

Vårt mål beträffande revisionen av förvaltningen, och därmed vårt uttalande om ansvarsfrihet, är att inhämta revisionsbevis för att med en rimlig grad av säkerhet kunna bedöma om någon styrelseledamot eller verkställande direktören i något väsentligt avseende:

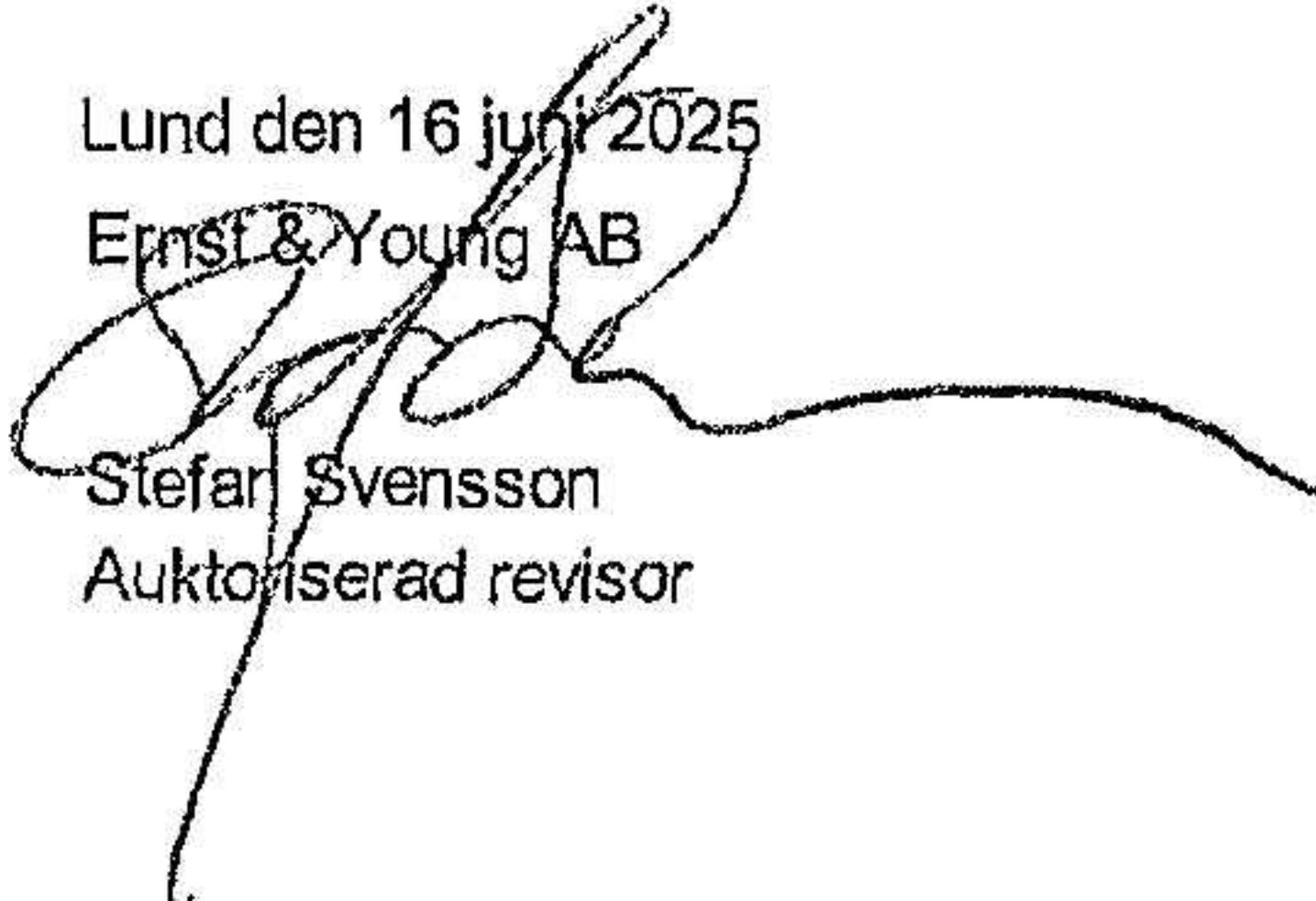
- företagit någon åtgärd eller gjort sig skyldig till någon försummelse som kan föranleda ersättningsskyldighet mot bolaget, eller
- på något annat sätt handlat i strid med aktiebolagslagen, årsredovisningslagen eller bolagsordningen.

Vårt mål beträffande revisionen av förslaget till dispositioner av bolagets vinst eller förlust, och därmed vårt uttalande om detta, är att med rimlig grad av säkerhet bedöma om förslaget är förenligt med aktiebolagslagen.

Rimlig säkerhet är en hög grad av säkerhet, men ingen garanti för att en revision som utförs enligt god revisionssed i Sverige alltid kommer att upptäcka åtgärder eller försummelser som kan föranleda ersättningsskyldighet mot bolaget, eller att ett förslag till dispositioner av bolagets vinst eller förlust inte är förenligt med aktiebolagslagen.

Som en del av en revision enligt god revisionssed i Sverige använder vi professionellt omdöme och har en professionellt skeptisk inställning under hela revisionen. Granskningen av förvaltningen och förslaget till dispositioner av bolagets vinst eller förlust grundar sig främst på revisionen av räkenskaperna. Vilka tillkommande granskningsåtgärder som utförs baseras på vår professionella bedömning med utgångspunkt i risk och väsentlighet. Det innebär att vi fokuserar granskningen på sådana åtgärder, områden och förhållanden som är väsentliga för verksamheten och där avsteg och överträdelser skulle ha särskild betydelse för bolagets situation. Vi går igenom och prövar fattade beslut, beslutsunderlag, vidtagna åtgärder och andra förhållanden som är relevanta för vårt uttalande om ansvarsfrihet. Som underlag för vårt uttalande om styrelsens förslag till dispositioner beträffande bolagets vinst eller förlust har vi granskat om förslaget är förenligt med aktiebolagslagen.

Lund den 16 juni 2025
Ernst & Young AB


Stefan Svensson
Auktoriserad revisor