

ÅRSREDOVISNING

FÖR

ONVAQ INTERNATIONAL AB

556908-2869


RÄKENSKAPSÅRET

01 JAN – 31 DEC 2022

Undertecknad styrelseledamot i **ONVAQ INTERNATIONAL AB 5569808-2869** intygar, dels att denna kopia av årsredovisningen stämmer överens med originalet, dels att resultaträkning och balansräkningen har fastställts på årsstämma **den 22 Feb 2023**. Årsstämman beslutade att godkänna styrelsens förslag till hur vinsten ska fördelas

ÖRSUNDSBRO 23 FEB 2023  
Ort och datum

Underskrift



LARS MONIE

Namnförtydligande

## FÖRVALTNINGSBERÄTTELSE

Årsredovisningen är upprättad i svenska kronor, SEK.

### VERKSAMHETEN

#### Allmänt om verksamheten

Bolaget bedriver utveckling, forskning, tillverkning, marknadsföring och försäljning inom human- och veterinärmedicin. Bolaget ska också tillverka och sälja hälsokostprodukter samt utföra paketering av hälsokost- och livsmedelsprodukter. Under verksamhetsåret 2022 har bolaget inte bedrivit någon aktiv verksamhet.

Företaget har sitt säte i Uppsala.

Flerårsöversikt, kkr	2022	2021	2020	2019	2018
Nettoomsättning	0	0	0	0	0
Resultat efter finansiella poster	-8	-10	365	-2	-840
Soliditet %	99	100	100	92	100

#### Förändringar i eget kapital

	Aktie- kapital	Balanserat resultat	Årets resultat
Belopp vid årets ingång	50 000	5 552 235	-9 635
Disposition enligt beslut av årsstämman:			
Balanseras i ny räkning		-9 635	9 635
Årets resultat			-8 462
<b>Belopp vid årets utgång</b>	<b>50 000</b>	<b>5 542 600</b>	<b>-8 462</b>

<b>Förslag till resultatdisposition</b>	220101
	- 221231

Styrelsen föreslår att till förfogande stående medel

balanserat resultat	5 542 600
årets resultat	-8 462
<b>Totalt</b>	<b>5 534 138</b>

Disponeras för

överföring till balanserat resultat	5 534 138
<b>Totalt</b>	<b>5 534 138</b>



Bolagets resultat och ställning i övrigt framgår av efterföljande resultat- och balansräkningar med tilläggsupplysningar.

**RESULTATRÄKNING**

Not 220101-221231 210101-211231

**Rörelsekostnader**

Övriga externa kostnader

-8 360

-9 635

**Summa rörelsekostnader**

**-8 360**

**-9 635**

**Finansiella poster**

Räntekostnader och liknande  
resultatposter

-102

0

**Summa finansiella poster**

**-102**

**0**

**Resultat efter finansiella poster**

**-8 462**

**-9 635**

**Resultat före skatt**


**-8 462**

**-9 635**

**Årets resultat**

**-8 462**

**-9 635**



BALANSRÄKNING	Not	221231	211231
<b>TILLGÅNGAR</b>			
<b>Anläggningstillgångar</b>			
<b>Finansiella anläggningstillgångar</b>			
Andelar i koncernföretag		4 165 954	4 170 974
Andra långfristiga fordringar		1 447 198	1 447 198
<b>Summa finansiella anläggningstillgångar</b>		<b>5 613 152</b>	<b>5 618 172</b>
<b>Summa anläggningstillgångar</b>		<b>5 613 152</b>	<b>5 618 172</b>
<b>Omsättningstillgångar</b>			
<b>Kortfristiga fordringar</b>			
Övriga fordringar		2	2
<b>Summa kortfristiga fordringar</b>		<b>2</b>	<b>2</b>
<b>Kassa och bank</b>			
Kassa och bank		3 266	708
<b>Summa kassa och bank</b>		<b>3 266</b>	<b>708</b>
<b>Summa omsättningstillgångar</b>		<b>3 268</b>	<b>710</b>
<b>SUMMA TILLGÅNGAR</b>		<b>5 616 420</b>	<b>5 618 882</b>



2023022707163


<b>BALANSRÄKNING</b>	<b>Not</b>	<b>221231</b>	<b>211231</b>
<b>EGET KAPITAL OCH SKULDER</b>			
<b>Eget kapital</b>			
<b>Bundet eget kapital</b>			
Aktiekapital		50 000	50 000
<b>Summa bundet eget kapital</b>		<b>50 000</b>	<b>50 000</b>
<b>Fritt eget kapital</b>			
Balanserat resultat		5 542 600	5 552 235
Årets resultat		-8 462	-9 635
<b>Summa fritt eget kapital</b>		<b>5 534 138</b>	<b>5 542 600</b>
<b>Summa eget kapital</b>		<b>5 584 138</b>	<b>5 592 600</b>
<b>Kortfristiga skulder</b>			
Övriga skulder		32 282	26 282
Upplupna kostnader och förutbetalda intäkter		0	0
<b>Summa kortfristiga skulder</b>		<b>32 282</b>	<b>26 282</b>
<b>SUMMA EGET KAPITAL OCH SKULDER</b>		<b>5 616 420</b>	<b>5 618 882</b>




UNDERSKRIFTER

Uppsala 22 FEB 2023

2023022707165



Johan Monie  
VD



Lars Monie  
Styrelseordförande



Thomas Zetterberg  
Styrelseledamot