

# Årsredovisning

för

## Assist U Jönsson AB

556598-6253


Räkenskapsåret

2022-09-01 – 2023-08-31

### Fastställelseintyg

Undertecknad styrelseledamot i Assist U Jönsson AB intygar, dels att denna kopia av årsredovisningen stämmer överens med originalet, dels att resultaträkningen och balansräkningen i årsredovisningen har fastställts på årsstämma den 16 februari 2024. Årsstämman beslutade att godkänna styrelsens förslag till resultatdisposition.

Mellbystrand den 16 februari 2024



Ulf Jönsson

Styrelsen för Assist U Jönsson AB avger följande årsredovisning för räkenskapsåret 2022-09-01 – 2023-08-31.

Årsredovisningen är upprättad i svenska kronor, SEK. Om inte annat särskilt anges, redovisas alla belopp i hela kronor (kr). Uppgifter inom parentes avser föregående år.

## Förvaltningsberättelse

### Verksamheten

#### Allmänt om verksamheten

Bolaget bedriver verksamhet inom redovisningstjänster samt ekonomisk rådgivning.

Företaget har sitt säte i Laholm.

Flerårsöversikt (tkr)	2022/23	2021/22	2020/21	2019/20
Nettoomsättning	168	149	198	219
Resultat efter finansiella poster	-10	3	1 217	2
Soliditet (%)	85	63	63	8

#### Förändringar i eget kapital

	Aktie- kapital	Reserv- fond	Balanserat resultat	Årets resultat	Totalt
Belopp vid årets ingång	100 000	10 000	1 217 222	2 540	1 329 762
Disposition enligt beslut av årets årsstämma:			2 540	-2 540	0
Årets resultat				-9 747	-9 747
<b>Belopp vid årets utgång</b>	<b>100 000</b>	<b>10 000</b>	<b>1 219 762</b>	<b>-9 747</b>	<b>1 320 015</b>

#### Resultatdisposition

Styrelsen föreslår att till förfogande stående vinstmedel (kronor):

balanserad vinst	1 219 763
årets förlust	-9 747
	<b>1 210 016</b>
disponeras så att i ny räkning överföres	1 210 016
	<b>1 210 016</b>

Företagets resultat och ställning i övrigt framgår av efterföljande resultat- och balansräkning med noter.

## Resultaträkning

	Not	2022-09-01 -2023-08-31	2021-09-01 -2022-08-31
<b>Rörelseintäkter, lagerförändringar m. m.</b>			
Nettoomsättning		167 976	148 709
<b>Summa rörelseintäkter, lagerförändringar m.m.</b>		<b>167 976</b>	<b>148 709</b>
<b>Rörelsekostnader</b>			
Övriga externa kostnader		-38 172	-28 300
Personalkostnader	2	-130 312	-119 067
<b>Summa rörelsekostnader</b>		<b>-168 484</b>	<b>-147 367</b>
<b>Rörelseresultat</b>		<b>-508</b>	<b>1 342</b>
<b>Finansiella poster</b>			
Övriga ränteintäkter och liknande resultatposter		8 620	16 215
Räntekostnader och liknande resultatposter		-17 859	-15 017
<b>Summa finansiella poster</b>		<b>-9 239</b>	<b>1 198</b>
<b>Resultat efter finansiella poster</b>		<b>-9 747</b>	<b>2 540</b>
<b>Resultat före skatt</b>		<b>-9 747</b>	<b>2 540</b>
<b>Årets resultat</b>		<b>-9 747</b>	<b>2 540</b>

## Balansräkning

Not  
1

2023-08-31

2022-08-31

### TILLGÅNGAR

#### Anläggningstillgångar

##### *Materiella anläggningstillgångar*

Inventarier, verktyg och installationer

3

0

0

**Summa materiella anläggningstillgångar**

**0**

**0**

##### *Finansiella anläggningstillgångar*

Andelar i intresseföretag och gemensamt styrda företag

4

1 500 000

1 500 000

**Summa finansiella anläggningstillgångar**

**1 500 000**

**1 500 000**

**Summa anläggningstillgångar**

**1 500 000**

**1 500 000**

#### Omsättningstillgångar

##### *Kortfristiga fordringar*

Kundfordringar

12 375

13 750

Fordringar hos intresseföretag och gemensamt styrda företag

0

550 000

Övriga fordringar

10 274

0

Upparbetad men ej fakturerad intäkt

4 725

4 000

Förutbetalda kostnader och upplupna intäkter

4 075

14 101

**Summa kortfristiga fordringar**

**31 449**

**581 851**

##### *Kassa och bank*

Kassa och bank

25 766

30 928

**Summa kassa och bank**

**25 766**

**30 928**

**Summa omsättningstillgångar**

**57 215**

**612 779**

**SUMMA TILLGÅNGAR**

**1 557 215**

**2 112 779**

## Balansräkning

Not  
1

2023-08-31

2022-08-31

### EGET KAPITAL OCH SKULDER

#### Eget kapital

##### *Bundet eget kapital*

Aktiekapital	100 000	100 000
Reservfond	10 000	10 000
<b>Summa bundet eget kapital</b>	<b>110 000</b>	<b>110 000</b>

##### *Fritt eget kapital*

Balanserat resultat	1 219 763	1 217 222
Årets resultat	-9 747	2 540
<b>Summa fritt eget kapital</b>	<b>1 210 016</b>	<b>1 219 762</b>
<b>Summa eget kapital</b>	<b>1 320 016</b>	<b>1 329 762</b>

#### Långfristiga skulder

Övriga skulder	202 516	750 000
<b>Summa långfristiga skulder</b>	<b>202 516</b>	<b>750 000</b>

#### Kortfristiga skulder

Övriga skulder	22 639	20 060
Upplupna kostnader och förutbetalda intäkter	12 044	12 957
<b>Summa kortfristiga skulder</b>	<b>34 683</b>	<b>33 017</b>

### SUMMA EGET KAPITAL OCH SKULDER

1 557 215

2 112 779

## Noter

### Not 1 Redovisningsprinciper

#### Allmänna upplysningar

Årsredovisningen är upprättad i enlighet med årsredovisningslagen och Bokföringsnämndens allmänna råd (BFNAR 2016:10) om årsredovisning i mindre företag.

#### Avskrivning

Tillämpade avskrivningstider:

Inventarier, verktyg och installationer 5 år

### Not 2 Medelantalet anställda

	2022-09-01 -2023-08-31	2021-09-01 -2022-08-31
Medelantalet anställda	1	1


### Not 3 Inventarier, verktyg och installationer

	2023-08-31	2022-08-31
Ingående anskaffningsvärden	25 871	25 871
<b>Utgående ackumulerade anskaffningsvärden</b>	<b>25 871</b>	<b>25 871</b>
Ingående avskrivningar	-25 871	-25 871
<b>Utgående ackumulerade avskrivningar</b>	<b>-25 871</b>	<b>-25 871</b>
<b>Utgående redovisat värde</b>	<b>0</b>	<b>0</b>


**Not 4 Andelar i intresseföretag och gemensamt styrda företag**

	2023-08-31	2022-08-31
Ingående anskaffningsvärden	1 500 000	1 500 000
<b>Utgående ackumulerade anskaffningsvärden</b>	<b>1 500 000</b>	<b>1 500 000</b>
<b>Utgående redovisat värde</b>	<b>1 500 000</b>	<b>1 500 000</b>

Mellbystrand den 16 februari 2024



Dick Jönsson Wigroth  
Ordförande



UK Jönsson

2024030108484