

# Årsredovisning

för

## AB Lindströms husvagnar

556239-5011

Räkenskapsåret

2023

### Fastställelseintyg

Undertecknad styrelseledamot i AB Lindströms husvagnar intygar att resultaträkningen och balansräkningen i årsredovisningen har fastställts på årsstämma 2024-04-17. Årsstämman beslutade att godkänna styrelsens förslag till resultatdisposition.

Jag intygar också att innehållet i årsredovisningen och revisionsberättelsen stämmer överens med originalen.

Bålsta 2024-04-17



John Lindström

# Årsredovisning

för

## AB Lindströms husvagnar

556239-5011

Räkenskapsåret

2023

Styrelsen för AB Lindströms husvagnar avger följande årsredovisning för räkenskapsåret 2023.

Årsredovisningen är upprättad i svenska kronor, SEK. Om inte annat särskilt anges, redovisas alla belopp i hela kronor (kr). Uppgifter inom parentes avser föregående år.

## Förvaltningsberättelse

### Information om verksamheten

Bolaget bedriver handel med husbilar, husvagnar och tillbehör till dessa samt reparationer och service av husbilar och husvagnar. Försäljning sker från butiks- och utställningshallar i Bålsta och Enköping. Företaget är importör av husbilar från de franska märkena Rapido och Challenger, tyska märket Carthago samt de italienska märkena Rimor och Etrusko samt Tyska Dethleff.

Aktiebolaget Lindströms Husvagnar är ett helägt dotterbolag till Max Fritid AB, 556820-2856, som upprättar koncernredovisning.

Företaget har sitt säte i Håbo Kommun.

Flerårsöversikt (Tkr)	2023	2022	2021	2020
Nettoomsättning	240 429	217 219	302 819	209 139
Resultat efter finansiella poster	12 970	10 664	26 409	12 888
Soliditet (%)	51	54	61	49

### Förändringar i eget kapital

	Aktie- kapital	Reserv- fond	Balanserat resultat	Årets resultat	Totalt
Belopp vid årets ingång	1 400 000	280 000	38 507 624	9 970 058	50 157 682
Disposition enligt beslut av årsstämman:					
Utdelning			-15 000 000		-15 000 000
Balanseras i ny räkning			9 970 058	-9 970 058	0
Årets resultat				8 910 323	8 910 323
Belopp vid årets utgång	1 400 000	280 000	33 477 682	8 910 323	44 068 005

**Förslag till vinstdisposition**

Styrelsen föreslår att till förfogande stående vinstmedel (kronor):

balanserad vinst	33 477 682
årets vinst	8 910 323
	<b>42 388 005</b>

disponeras så att	
i ny räkning överföres	42 388 005
	<b>42 388 005</b>

Företagets resultat och ställning i övrigt framgår av efterföljande resultat- och balansräkning samt kassaflödesanalys med noter.

2024042413366

## Resultaträkning

	Not	2023-01-01 -2023-12-31	2022-01-01 -2022-12-31
Nettoomsättning		240 428 810	217 218 572
Övriga rörelseintäkter		364 479	454 301
		<b>240 793 289</b>	<b>217 672 873</b>
<b>Rörelsens kostnader</b>			
Handelsvaror		-201 876 266	-182 844 817
Övriga externa kostnader	1	-10 670 308	-9 944 154
Personalkostnader	2, 3	-14 665 388	-13 288 249
Avskrivningar och nedskrivningar av materiella och immateriella anläggningstillgångar		-210 457	-210 457
Övriga rörelsekostnader		-497 870	-611 721
		<b>-227 920 289</b>	<b>-206 899 398</b>
<b>Rörelseresultat</b>	4	<b>12 873 000</b>	<b>10 773 475</b>
<b>Resultat från finansiella poster</b>			
Resultat från övriga värdepapper och fordringar som är anläggningstillgångar		0	-431 742
Övriga ränteintäkter och liknande resultatposter	5	841 640	720 786
Räntekostnader och liknande resultatposter	6	-744 532	-398 784
		<b>97 108</b>	<b>-109 740</b>
<b>Resultat efter finansiella poster</b>		<b>12 970 108</b>	<b>10 663 735</b>
Bokslutsdispositioner		-1 549 560	2 130 000
<b>Resultat före skatt</b>		<b>11 420 548</b>	<b>12 793 735</b>
Skatt på årets resultat		-2 510 225	-2 823 677
<b>Årets resultat</b>		<b>8 910 323</b>	<b>9 970 058</b>

## Balansräkning

Not

2023-12-31

2022-12-31

### TILLGÅNGAR

#### Anläggningstillgångar

##### *Materiella anläggningstillgångar*

Inventarier, verktyg och installationer

7

494 429

704 886

**494 429**

**704 886**

##### *Finansiella anläggningstillgångar*

Fordringar hos koncernföretag

8

15 828 554

16 367 529

Andelar i intresseföretag och gemensamt styrda företag

9

25 000

25 000

**15 853 554**

**16 392 529**

**Summa anläggningstillgångar**

**16 347 983**

**17 097 415**

#### Omsättningstillgångar

##### *Varulager m m*

Färdiga varor och handelsvaror

82 456 759

101 203 589

**82 456 759**

**101 203 589**

##### *Kortfristiga fordringar*

Kundfordringar

799 784

583 012

Fordringar hos koncernföretag

5 831 582

5 611 730

Övriga fordringar

1 353 481

996 195

Förutbetalda kostnader och upplupna intäkter

10

39 776

62 595

**8 024 623**

**7 253 532**

##### *Kassa och bank*

11

13 461 314

232 517

**Summa omsättningstillgångar**

**103 942 696**

**108 689 638**

**SUMMA TILLGÅNGAR**

**120 290 679**

**125 787 053**

<b>Balansräkning</b>	<b>Not</b>	<b>2023-12-31</b>	<b>2022-12-31</b>
<b>EGET KAPITAL OCH SKULDER</b>			
<b>Eget kapital</b>	12		
<i>Bundet eget kapital</i>			
Aktiekapital		1 400 000	1 400 000
Reservfond		280 000	280 000
		<b>1 680 000</b>	<b>1 680 000</b>
<i>Fritt eget kapital</i>			
Balanserad vinst eller förlust		33 477 682	38 507 624
Årets resultat		8 910 323	9 970 058
		<b>42 388 005</b>	<b>48 477 682</b>
<b>Summa eget kapital</b>		<b>44 068 005</b>	<b>50 157 682</b>
<b>Obeskattade reserver</b>	13	22 200 000	21 900 000
<b>Avsättningar</b>	14		
Övriga avsättningar		165 000	143 500
<b>Summa avsättningar</b>		<b>165 000</b>	<b>143 500</b>
<b>Långfristiga skulder</b>	15		
Skulder till koncernföretag		9 480 532	10 104 400
<b>Summa långfristiga skulder</b>		<b>9 480 532</b>	<b>10 104 400</b>
<b>Kortfristiga skulder</b>			
Checkräkningskredit	11	0	5 137 947
Leverantörsskulder		6 005 091	11 131 113
Skulder till koncernföretag		33 049 101	20 163 349
Aktuella skatteskulder		1 264 472	3 571 986
Övriga skulder		2 089 410	2 342 789
Upplupna kostnader och förutbetalda intäkter	16	1 969 068	1 134 287
<b>Summa kortfristiga skulder</b>		<b>44 377 142</b>	<b>43 481 471</b>
<b>SUMMA EGET KAPITAL OCH SKULDER</b>		<b>120 290 679</b>	<b>125 787 053</b>

## Kassaflödesanalys

Not

2023-01-01  
-2023-12-31

2022-01-01  
-2022-12-31

### Den löpande verksamheten

Resultat efter finansiella poster

12 970 108

10 663 735

Justeringar för poster som inte ingår i kassaflödet

-718 763

2 769 048

Betald skatt

-4 820 308

-2 809 394

**Kassaflöde från den löpande verksamheten före  
förändring av rörelsekapital**

**7 431 037**

**10 623 389**

### Kassaflöde från förändring av rörelsekapitalet

Förändring av varulager och pågående arbete

18 746 830

-48 097 884

Förändring av kundfordringar

-216 772

8 453

Förändring av kortfristiga fordringar

-15 344

-1 815 379

Förändring av leverantörsskulder

-5 126 022

10 345 072

Förändring av kortfristiga skulder

7 707 908

4 466 504

**Kassaflöde från den löpande verksamheten**

**28 527 637**

**-24 469 845**

### Finansieringsverksamheten

Utbetald utdelning

-15 000 000

-10 000 000

**Kassaflöde från finansieringsverksamheten**

**-15 000 000**

**-10 000 000**

**Årets kassaflöde**

**13 527 637**

**-34 469 845**

### Likvida medel vid årets början

Likvida medel vid årets början

232 517

34 955 953

**Kursdifferens i likvida medel**

Kursdifferens i likvida medel

-298 840

-253 591

**Likvida medel vid årets slut**

**13 461 314**

**232 517**

## Noter

### Redovisnings- och värderingsprinciper

#### Allmänna upplysningar

Årsredovisningen är upprättad i enlighet med årsredovisningslagen och BFNAR 2012:1 Årsredovisning och koncernredovisning (K3).

Bolaget är från och med räkenskapsår 2020 ett så kallat större företag.

#### Intäktsredovisning

Intäkter har tagits upp till verkligt värde av vad som erhållits eller kommer att erhållas och redovisas i den omfattning det är sannolikt att de ekonomiska fördelarna kommer att tillgodogöras bolaget och intäkterna kan beräknas på ett tillförlitligt sätt.

#### Redovisningsprinciper för enskilda balansposter

##### Anläggningstillgångar

Immateriella och materiella anläggningstillgångar redovisas till anskaffningsvärde minskat med ackumulerade avskrivningar enligt plan och eventuella nedskrivningar.

Avskrivning sker linjärt över den förväntade nyttjandeperioden med hänsyn till väsentligt restvärde. Följande avskrivningsprocent tillämpas:

##### *Materiella anläggningstillgångar*

Inventarier, verktyg och installationer	20%
-----------------------------------------	-----

#### Varulager

Varulagret har värderats till det lägsta av dess anskaffningsvärde och dess nettoförsäljningsvärde på balansdagen. Med nettoförsäljningsvärde avses varornas beräknade försäljningspris minskat med försäljningskostnader. Den valda värderingsmetoden innebär att inkurans i varulagret har beaktats.

#### Inkomstskatter

Total skatt utgörs av aktuell skatt och uppskjuten skatt. Skatter redovisas i resultaträkningen, utom då underliggande transaktion redovisas direkt mot eget kapital varvid tillhörande skatteeffekter redovisas i eget kapital.

##### *Aktuell skatt*

Aktuell skatt avser inkomstskatt för innevarande räkenskapsår samt den del av tidigare räkenskapsårs inkomstskatt som ännu inte redovisats. Aktuell skatt beräknas utifrån den skattesats som gäller per balansdagen.

##### *Uppskjuten skatt*

Uppskjuten skatt är inkomstskatt som avser framtida räkenskapsår till följd av tidigare händelser. Redovisning sker enligt balansräkningsmetoden. Enligt denna metod redovisas uppskjutna skatteskulder och uppskjutna skattefordringar på temporära skillnader som uppstår mellan bokförda respektive skattemässiga värden för tillgångar och skulder samt för övriga skattemässiga avdrag eller underskott.

Uppskjutna skattefordringar nettoredovisas mot uppskjutna skatteskulder endast om de kan betalas med ett nettobelopp. Uppskjuten skatt beräknas utifrån gällande skattesats på balansdagen. Effekter av förändringar i gällande skattesatser resultatförs i den period förändringen lagstadsats. Uppskjuten

skattefordran redovisas som finansiell anläggningstillgång och uppskjuten skatteskuld som avsättning.

Uppskjuten skattefordran avseende underskottsavdrag eller andra framtida skattemässiga avdrag redovisas i den omfattning det är sannolikt att avdragen kan avräknas mot framtida skattemässiga överskott.

På grund av sambandet mellan redovisning och beskattning särredovisas inte den uppskjutna skatteskulden som är hänförlig till obeskattade reserver.

### **Avsättningar**

Förpliktelsen avseende garantier och dessa har beräknats utifrån innevarande års faktiska sålda varor med garantiåttaganden. Garantiåttagandet avser utförande av fuktkontroller under kommande år.

### **Koncernbidrag**

Erhållna och lämnade koncernbidrag redovisas som bokslutsdispositioner.

### **Nyckeltalsdefinitioner<sup>1)</sup>**

Nettoomsättning

Rörelsens huvudintäkter, fakturerade kostnader, sidointäkter samt intäktskorrigeringar.

Resultat efter finansiella poster

Resultat efter finansiella intäkter och kostnader men före bokslutsdispositioner och skatter.

Soliditet (%)

Justerat eget kapital (eget kapital och obeskattade reserver med avdrag för uppskjuten skatt) i procent av balansomslutning.

### **Not 1 Arvode till revisorer**

Med revisionsuppdrag avses granskning av årsredovisningen och bokföringen samt styrelsens förvaltning, övriga arbetsuppgifter som det ankommer på bolagets revisor att utföra samt rådgivning eller annat biträde som föranleds av iakttagelser vid sådan granskning eller genomförandet av sådana övriga arbetsuppgifter.

	2023	2022
<b>Baker Tilly Mapema AB</b>		
Revisionsuppdrag	233 425	230 510
	<b>233 425</b>	<b>230 510</b>

### **Not 2 Medelantalet anställda**

	2023	2022
Medelantalet anställda	23	24

### Not 3 Anställda och personalkostnader

	2023	2022
<b>Medelantalet anställda</b>		
Kvinnor	8	9
Män	15	15
	<b>23</b>	<b>24</b>
<b>Löner och andra ersättningar</b>		
Styrelse och verkställande direktör	1 279 848	1 231 848
Övriga anställda	8 542 329	8 729 488
	<b>9 822 177</b>	<b>9 961 336</b>
<b>Sociala kostnader</b>		
Pensionskostnader för styrelse och verkställande direktör	356 186	298 254
Pensionskostnader för övriga anställda	790 840	646 272
Övriga sociala avgifter enligt lag och avtal	3 229 846	3 118 266
	<b>4 376 872</b>	<b>4 062 792</b>
<b>Totala löner, ersättningar, sociala kostnader och pensionskostnader</b>	<b>14 199 049</b>	<b>14 024 128</b>
<b>Könsfördelning bland ledande befattningshavare</b>		
Andel kvinnor i styrelsen	50 %	50 %
Andel män i styrelsen	50 %	50 %

### Not 4 Inköp och försäljning mellan koncernföretag

	2023	2022
Andel av årets totala inköp som skett från andra företag i koncernen	2,31 %	2,36 %
Andel av årets totala försäljningar som skett till andra företag i koncernen	0,00 %	0,00 %

### Not 5 Övriga ränteintäkter och liknande resultatposter

	2023	2022
Ränteintäkter från koncernföretag	630 877	712 950
Övriga ränteintäkter	210 763	7 836
	<b>841 640</b>	<b>720 786</b>

### Not 6 Räntekostnader och liknande resultatposter

	2023	2022
Räntekostnader till koncernföretag	367 366	390 195
Övriga räntekostnader	377 166	8 589
	<b>744 532</b>	<b>398 784</b>

**Not 7 Inventarier, verktyg och installationer**

	2023-12-31	2022-12-31
Ingående anskaffningsvärden	7 244 621	7 244 621
<b>Utgående ackumulerade anskaffningsvärden</b>	<b>7 244 621</b>	<b>7 244 621</b>
Ingående avskrivningar	-6 539 735	-6 329 278
Årets avskrivningar	-210 457	-210 457
<b>Utgående ackumulerade avskrivningar</b>	<b>-6 750 192</b>	<b>-6 539 735</b>
<b>Utgående redovisat värde</b>	<b>494 429</b>	<b>704 886</b>

**Not 8 Fordringar hos koncernföretag**

	2023-12-31	2022-12-31
Ingående anskaffningsvärden	16 367 529	18 347 149
Tillkommande fordringar	461 025	0
Avgående fordringar	-1 000 000	-1 979 620
<b>Utgående ackumulerade anskaffningsvärden</b>	<b>15 828 554</b>	<b>16 367 529</b>
<b>Utgående redovisat värde</b>	<b>15 828 554</b>	<b>16 367 529</b>

**Not 9 Andelar i intresseföretag och gemensamt styrda företag**

	2023-12-31	2022-12-31
Ingående anskaffningsvärden	25 000	25 000
<b>Utgående ackumulerade anskaffningsvärden</b>	<b>25 000</b>	<b>25 000</b>
<b>Utgående redovisat värde</b>	<b>25 000</b>	<b>25 000</b>

**Not 10 Förutbetalda kostnader och upplupna intäkter**

	2023-12-31	2022-12-31
Personalrelaterade kostnader och intäkter	24 676	48 745
Medlemsavgifter	15 100	13 850
	<b>39 776</b>	<b>62 595</b>

### Not 11 Checkräkningskredit

	2023-12-31	2022-12-31
Beviljat belopp på checkräkningskredit uppgår till	20 000 000	20 000 000
Utnyttjad kredit uppgår till	0	5 137 947
<u>Ställda säkerheter</u>		
Företagsinteckning	35 000 000	35 000 000
	<b>35 000 000</b>	<b>35 000 000</b>

### Not 12 Antal aktier och kvotvärde

Namn	Antal aktier	Kvotvärde
Antal A-Aktier	14 000	100
	<b>14 000</b>	

### Not 13 Obeskattade reserver

	2023-12-31	2022-12-31
Periodiseringsfond 2017	0	3 700 000
Periodiseringsfond 2018	2 300 000	2 300 000
Periodiseringsfond 2019	2 200 000	2 200 000
Periodiseringsfond 2020	3 000 000	3 000 000
Periodiseringsfond 2021	6 700 000	6 700 000
Periodiseringsfond 2022	4 000 000	4 000 000
Periodiseringsfond 2023	4 000 000	0
	<b>22 200 000</b>	<b>21 900 000</b>
Uppskjuten skatt avseende obeskattade reserver	4 573 200	4 511 400
Skatteeffekt av schablonränta på periodiseringsfond	87 521	22 248

### Not 14 Avsättningar

	2023-12-31	2022-12-31
<b>Övriga avsättningar - garantiåttaganden</b>		
Belopp vid årets ingång	143 500	268 500
Årets avsättningar	165 000	143 500
Under året ianspråktaga belopp	-143 500	-268 500
	<b>165 000</b>	<b>143 500</b>

### Not 15 Långfristiga skulder

Samtliga skulder förfaller till betalning inom 5 år från balansdagen.

2024042413376

### Not 16 Upplupna kostnader och förutbetalda intäkter

	2023-12-31	2022-12-31
Upplupna semesterlöner	588 842	736 375
Upplupna sociala avgifter	221 548	206 094
Upplupen kompskuld	116 276	99 619
Övriga upplupna kostnader	89 302	92 200
Förutbetalda intäkter	953 100	0
	<b>1 969 068</b>	<b>1 134 288</b>

Bälsta 2024-04-05




John Lindström

### Revisorspåteckning


Vår revisionsberättelse har lämnats 2024-04-16

Baker Tilly Mapema AB



Matthias Vidh

Godkänd revisor FAR



Staffan Zander

Auktoriserad revisor FAR

# Revisionsberättelse

Till bolagsstämman i Aktiebolaget Lindströms Husvagnar

Org.nr 556239-5011

## Rapport om årsredovisningen

### Uttalanden

Vi har utfört en revision av årsredovisningen för Aktiebolaget Lindströms Husvagnar för räkenskapsåret 2023.

Enligt vår uppfattning har årsredovisningen upprättats i enlighet med årsredovisningslagen och ger en i alla väsentliga avseenden rättvisande bild av Aktiebolaget Lindströms Husvagnars finansiella ställning per den 2023-12-31 och av dess finansiella resultat och kassaflöde för året enligt årsredovisningslagen. Förvaltningsberättelsen är förenlig med årsredovisningens övriga delar.

Vi tillstyrker därför att bolagsstämman fastställer resultaträkningen och balansräkningen.

### Grund för uttalanden

Vi har utfört revisionen enligt International Standards on Auditing (ISA) och god revisionssed i Sverige. Vårt ansvar enligt dessa standarder beskrivs närmare i avsnittet *Revisorns ansvar*. Vi är oberoende i förhållande till Aktiebolaget Lindströms Husvagnar enligt god revisorssed i Sverige och har i övrigt fullgjort vårt yrkesetiska ansvar enligt dessa krav.

Vi anser att de revisionsbevis vi har inhämtat är tillräckliga och ändamålsenliga som grund för våra uttalanden.

### Styrelsens ansvar

Det är styrelsen som har ansvaret för att årsredovisningen upprättas och att den ger en rättvisande bild enligt årsredovisningslagen. Styrelsen ansvarar även för den interna kontroll som den bedömer är nödvändig för att upprätta en årsredovisning som inte innehåller några väsentliga felaktigheter, vare sig dessa beror på oegentligheter eller misstag.

Vid upprättandet av årsredovisningen ansvarar styrelsen för bedömningen av bolagets förmåga att fortsätta verksamheten. Den upplyser, när så är tillämpligt, om förhållanden som kan påverka förmågan att fortsätta verksamheten och att använda antagandet om fortsatt drift. Antagandet om fortsatt drift tillämpas dock inte om styrelsen avser att likvidera bolaget, upphöra med verksamheten eller inte har något realistiskt alternativ till att göra något av detta.

### Revisorns ansvar

Våra mål är att uppnå en rimlig grad av säkerhet om huruvida årsredovisningen som helhet inte innehåller några väsentliga felaktigheter, vare sig dessa beror på oegentligheter eller misstag, och att lämna en revisionsberättelse som innehåller våra uttalanden. Rimlig säkerhet är en hög grad av säkerhet, men är ingen garanti för att en revision som utförs enligt ISA och god revisionssed i Sverige alltid kommer att upptäcka en väsentlig felaktighet om en sådan finns. Felaktigheter kan uppstå på grund av oegentligheter eller misstag och anses vara väsentliga om de enskilt eller tillsammans rimligen kan förväntas påverka de ekonomiska beslut som användare fattar med grund i årsredovisningen.

En ytterligare beskrivning av vårt ansvar för revisionen av årsredovisningen finns på Revisorsinspektionens webbplats:

[www.revisorsinspektionen.se/revisornsansvar](http://www.revisorsinspektionen.se/revisornsansvar). Denna beskrivning är en del av revisionsberättelsen.

## Rapport om andra krav enligt lagar och andra författningar

### Uttalanden

Utöver vår revision av årsredovisningen har vi även utfört en revision av styrelsens förvaltning för Aktiebolaget Lindströms Husvagnar för räkenskapsåret 2023 samt av förslaget till dispositioner beträffande bolagets vinst eller förlust.

Vi tillstyrker att bolagsstämman disponerar vinsten enligt förslaget i förvaltningsberättelsen och beviljar styrelsens ledamot ansvarsfrihet för räkenskapsåret.

### Grund för uttalanden

Vi har utfört revisionen enligt god revisions sed i Sverige. Vårt ansvar enligt denna beskrivs närmare i avsnittet *Revisorns ansvar*. Vi är oberoende i förhållande till Aktiebolaget Lindströms Husvagnar enligt god revisors sed i Sverige och har i övrigt fullgjort vårt yrkesetiska ansvar enligt dessa krav. Vi anser att de revisionsbevis vi har inhämtat är tillräckliga och ändamålsenliga som grund för våra uttalanden.

### Styrelsens ansvar

Det är styrelsen som har ansvaret för förslaget till dispositioner beträffande bolagets vinst eller förlust. Vid förslag till utdelning innefattar detta bland annat en bedömning av om utdelningen är försvarlig med hänsyn till de krav som bolagets verksamhetsart, omfattning och risker ställer på storleken av bolagets egna kapital, konsolideringsbehov, likviditet och ställning i övrigt.

Styrelsen ansvarar för bolagets organisation och förvaltningen av bolagets angelägenheter. Detta innefattar bland annat att fortlöpande bedöma bolagets ekonomiska situation och att tillse att bolagets organisation är utformad så att bokföringen, medelsförvaltningen och bolagets ekonomiska angelägenheter i övrigt kontrolleras på ett betryggande sätt.

### Revisorns ansvar

Vårt mål beträffande revisionen av förvaltningen, och därmed vårt uttalande om ansvarsfrihet, är att inhämta revisionsbevis för att med en rimlig grad av säkerhet kunna bedöma om någon styrelseledamot i något väsentligt avseende:

- företagit någon åtgärd eller gjort sig skyldig till någon försummelse som kan föranleda ersättningsskyldighet mot bolaget, eller
- på något annat sätt handlat i strid med aktiebolagslagen, årsredovisningslagen eller bolagsordningen.

Vårt mål beträffande revisionen av förslaget till dispositioner av bolagets vinst eller förlust, och därmed vårt uttalande om detta, är att med rimlig grad av säkerhet bedöma om förslaget är förenligt med aktiebolagslagen.


Rimlig säkerhet är en hög grad av säkerhet, men ingen garanti för att en revision som utförs enligt god revisions sed i Sverige alltid kommer att upptäcka åtgärder eller försummelser som kan föranleda ersättningsskyldighet mot bolaget, eller att ett förslag till dispositioner av bolagets vinst eller förlust inte är förenligt med aktiebolagslagen.

En ytterligare beskrivning av vårt ansvar för revisionen av förvaltningen finns på Revisorsinspektionens webbplats:


[www.revisorsinspektionen.se/revisornsansvar](http://www.revisorsinspektionen.se/revisornsansvar). Denna beskrivning är en del av revisionsberättelsen.

Sollentuna den 16 april 2024

Baker Tilly Mapema AB



Matthias Vidh  
Godkänd revisor FAR



Staffan Zander  
Auktoriserad revisor FAR