

ÅRSREDOVISNING och KONCERNREDOVISNING

2023-01-01--2023-12-31

för


Mobility Motors Group Sweden AB
556686-4301

Årsredovisningen och koncernredovisningen omfattar:	Sida
Förvaltningsberättelse	1
Koncernens resultaträkning	3
Koncernens balansräkning	4
Koncernens rapport över i eget kapital	6
Koncernens kassaflödesanalys	7
Moderföretagets resultaträkning	8
Moderföretagets balansräkning	9
Moderföretagets rapport över förändringar i eget kapital	11
Moderföretagets kassaflödesanalys	12
Noter	13

FASTSTÄLLELSEINTYG

Undertecknad styrelseledamot intygar härmed, dels att denna kopia av årsredovisningen och revisionsberättelsen stämmer överrens med originalet, dels att resultaträkningen och balansräkningen för moderföretaget samt koncernresultaträkningen och koncernbalansräkningen har fastställts på årsstämman den 30 Juni 2024. Årsstämman beslutade att godkänna styrelsens förslag till resultatdisposition.

Stockholm den 30 Juni 2024



Dimitrios Lenis

ÅRSREDOVISNING och KONCERNREDOVISNING

2023-01-01--2023-12-31

för

Mobility Motors Group Sweden AB
556686-4301

Årsredovisningen och koncernredovisningen omfattar:	Sida
Förvaltningsberättelse	1
Koncernens resultaträkning	3
Koncernens balansräkning	4
Koncernens rapport över förändringar i eget kapital	6
Koncernens kassaflödesanalys	7
Moderföretagets resultaträkning	8
Moderföretagets balansräkning	9
Moderföretagets rapport över förändringar i eget kapital	11
Moderföretagets kassaflödesanalys	12
Noter	13

Mobility Motors Group Sweden AB
556686-4301

ÅRSREDOVISNING OCH KONCERNREDOVISNING FÖR MOBILITY MOTORS GROUP SWEDEN AB

Styrelsen och verkställande direktören för Mobility Motors Group Sweden AB avger härmed årsredovisning och koncernredovisning för räkenskapsåret 2023-01-01--2023-12-31.

FÖRVALTNINGSBERÄTTELSE

Verksamhetens art och inriktning

Moderbolaget, Mobility Motors Group Sweden AB och dess dotterbolag Bilstjärnan AB, BilOn AB, Höglunds Bil AB och Svenska Bilgruppen AB bedriver försäljning av nya och begagnade bilar, reservdelar samt verkstadstjänster. Bolagen är återförsäljare för Nissan / Mercedes Benz / Hyundai / Mazda / Maxus / Honda / Isuzu / Opel och bedriver verksamhet på orterna Malmö, Lund, Stockholm, Haninge, Falun och Norrtälje. Bolaget Motor Finance Sweden AB tillhandahåller finansiering av bilinköp för dotterbolags kunder inom koncernen. Koncernens dotterbolag Görla Bil förvaltar koncernens fastigheter i Norrtälje.

2023 är första året som bolaget upprättar koncernredovisning.

Verksamheten under räkenskapsåret

Under året har det skett organisatoriska förändringar och konsolidering av verksamheten. Inflationen, ränteläget och den försämrade ordertakten samt bristen på leveranser av nybilar har haft en negativ påverkan på verksamheten. Försäljning samt nedstängning av 2 st anläggningar är inplanerade för 2024, samt ytterligare besparingsaktiviteter har trätt i kraft under året.

Hållbarhetsrapport

Bolagets hållbarhetsrapport finns publicerad på bolagets webbsida. <https://mbil.se/om-oss>

Utveckling av verksamhet, ställning och resultat (koncernen)

(Tkr)	2023	2022
Nettoomsättning	1 830 974	1 646 771
Rörelseresultat	1 438	-1 426
Resultat efter finansiella poster	-16 582	-10 147
Balansomslutning	377 846	444 513
Soliditet ⁽¹⁾	13,5%	14,3%
Medelantal anställda	207	199

⁽¹⁾ Totalt eget kapital / Totala tillgångar. I moderbolaget inkluderas 79,4% av obeskattade reserver i totalt eget kapital.

Mobility Motors Group Sweden AB
556686-4301

Moderföretaget

(Tkr)	2023	2022	2021	2020	2019
Nettoomsättning	1 171 175	915 911	846 416	823 666	893 003
Rörelseresultat	-18 333	-10 886	1 101	10 052	18 059
Resultat efter finansiella poster	-23 509	8 982	4 761	8 503	16 711
Balansomslutning	220 494	224 876	218 115	170 445	161 951
Soliditet	36,5%	30,5%	22,7%	28,6%	36,5%
Medelantal anställda	138	123	114	112	118

För definitioner se ovan.

Förväntad framtida utveckling

Inflationen samt ränteläget är en faktor som kommer att påverka den framtida utvecklingen i branschen. En långsiktig strategi är satt för att utveckla bolaget vidare. Samarbetet gällande nybilsförsäljning med Nissan upphörde den 1 januari 2024. Överlåtelse samt nedstängning av 2 stycken anläggningar sker under Q1 för att konsolidera affären ytterligare. Uppstart av ytterligare en skadeverkstad är inplanerad för Q1 2024. Lansering av ett nytt affärsområde inom SaaS utveckling och försäljning till externa kunder.

Förslag till vinstdisposition (kronor)

Till årsstämmans förfogande står följande vinstmedel

Balanserat resultat	67 639 765
Årets resultat	9 141 157
	<u>76 780 922</u>

Styrelsen föreslår att
i ny räkning balanseras

76 780 922

76 780 922

Beträffande moderföretagets och koncernens resultat och ställning i övrigt hänvisas till efterföljande resultat-och balansräkningar, rapporter över förändringar i eget kapital, kassaflödesanalyser samt noter. Alla belopp uttrycks i ental svenska kronor där ej annat anges.

Mobility Motors Group Sweden AB
556686-4301

2024073004650

KONCERNENS RESULTATRÄKNING	Not	2023-01-01 2023-12-31	2022-01-01 2022-12-31
Rörelsens intäkter			
Nettoomsättning		1 830 974 275	1 646 771 340
Övriga rörelseintäkter		80 551 578	85 598 907
		1 911 525 853	1 732 370 247
Rörelsens kostnader			
Handelsvaror		-1 572 736 560	-1 400 688 750
Övriga externa kostnader	5,16	-134 887 279	-112 608 948
Personalkostnader	6	-136 026 379	-137 869 782
Avskrivningar och nedskrivningar av materiella och immateriella anläggningstillgångar	10,11,12,13, 14,15	-39 908 275	-42 004 210
Övriga rörelsekostnader		-26 529 310	-40 625 035
Rörelseresultat		1 438 050	-1 426 478
Resultat från finansiella poster			
Övriga ränteintäkter och liknande intäkter		437 982	135 144
Räntekostnader och liknande kostnader	8	-18 458 302	-8 855 960
Resultat efter finansiella poster		-16 582 270	-10 147 294
Skatt på årets resultat	9	3 914 072	1 987 145
ÅRETS RESULTAT		-12 668 198	-8 160 149

Mobility Motors Group Sweden AB
556686-4301

KONCERNENS BALANSRÄKNING

	Not	2023-12-31	2022-12-31
TILLGÅNGAR			
Anläggningstillgångar			
Immateriella anläggningstillgångar			
Koncessioner, patent, licenser, varumärken samt liknande rättigheter	10	1 927 214	1 943 677
Goodwill	11	5 316 900	6 358 575
		7 244 114	8 302 252
Materiella anläggningstillgångar			
Byggnader och mark	12	38 026 974	71 995 381
Nedlagda utgifter på annans fastighet	13	3 640 041	4 828 427
Maskiner och andra tekniska anläggningar	14	112 389 291	130 044 980
Inventarier, verktyg och installationer	15	5 484 949	7 483 074
		159 541 255	214 351 862
Finansiella anläggningstillgångar			
Andra långfristiga värdepappersinnehav		73 391	73 391
		73 391	73 391
Summa anläggningstillgångar		166 858 760	222 727 505
Omsättningstillgångar			
Varulager m m			
Färdiga varor och handelsvaror		168 760 143	150 890 710
		168 760 143	150 890 710
Kortfristiga fordringar			
Kundfordringar		23 958 314	48 383 456
Övriga fordringar		5 045 266	3 040 832
Förutbetalda kostnader och upplupna intäkter	19	13 172 752	13 135 025
		42 176 332	64 559 313
Kassa och bank		50 894	6 335 870
Summa omsättningstillgångar		210 987 369	221 785 893
SUMMA TILLGÅNGAR		377 846 129	444 513 398

Mobility Motors Group Sweden AB
556686-4301

KONCERNENS BALANSRÄKNING

	Not	2023-12-31	2022-12-31
EGET KAPITAL OCH SKULDER			
Eget kapital			
Aktiekapital	20	100 000	100 000
Annat eget kapital inklusive årets resultat		50 911 183	63 579 380
Eget kapital hänförligt till moderföretagets aktieägare		51 011 183	63 679 380
Summa eget kapital		51 011 183	63 679 380
Avsättningar			
Avsättningar för pensioner och liknande förpliktelser		9 080 272	8 061 899
Uppskjuten skatteskuld	18	6 488 282	17 043 095
Övriga avsättningar		267 262	318 381
		15 835 816	25 423 375
Långfristiga skulder			
Skulder till kreditinstitut		17 211 000	29 708 000
		17 211 000	29 708 000
Kortfristiga skulder			
Skulder till kreditinstitut		229 433 934	252 045 121
Förskott från kunder		369 942	247 932
Leverantörsskulder		28 831 549	29 186 595
Aktuella skatteskulder		1 389 799	2 110 947
Övriga kortfristiga skulder		6 491 399	6 900 962
Upplupna kostnader och förutbetalda intäkter	22	27 271 507	35 211 086
		293 788 130	325 702 643
SUMMA EGET KAPITAL OCH SKULDER		377 846 129	444 513 398

Mobility Motors Group Sweden AB
556686-4301

KONCERNENS RAPPORT ÖVER FÖRÄNDRINGAR I EGET KAPITAL

Eget kapital hänförligt till moderföretagets aktieägare

	Aktiekapital	Övrigt tillskjutet kapital	Annat eget kapital inklusive årets resultat	Summa eget kapital hänförligt till moderföretagets aktieägare
Ingående balans per 1 januari 2023	100 000	0	63 579 380	63 679 380
Årets resultat			-12 668 198	-12 668 198
Utgående balans per 31 december 2023	100 000	0	50 911 182	51 011 182

Mobility Motors Group Sweden AB
556686-4301

KONCERNENS KASSAFLÖDESANALYS

	Not	2023-01-01	2023-12-31
Den löpande verksamheten			
Rörelseresultat		1 438 050	
<i>Justeringar för poster som inte ingår i kassaflödet:</i>			
Avskrivningar	10,11,12,13,14,15	39 908 275	
Övriga ej kassaflödespåverkande poster		-4 149 460	
Erhållen ränta		437 982	
Erlagd ränta		-18 458 302	
Betald inkomstskatt		-3 011 271	
Kassaflöde från den löpande verksamheten före förändringar av rörelsekapital		16 165 274	
Kassaflöde från förändringar i rörelsekapital			
Minskning(+)/ökning(-) av varulager		-17 869 433	
Minskning(+)/ökning(-) av rörelsefordringar		14 758 960	
Minskning(-)/ökning(+) rörelseskulder		-6 531 968	
Kassaflöde från den löpande verksamheten		6 522 833	
Investeringsverksamheten			
Försäljning av andelar i koncernföretag, likvideffekt	17	24 372 183	
Förvärv av materiella anläggningstillgångar	12,13,14,15	-49 236 553	
Försäljning av materiella anläggningstillgångar	14	35 293 671	
Investeringar i immateriella anläggningstillgångar	11	-257 923	
Kassaflöde från investeringsverksamheten		10 171 378	
Finansieringsverksamheten			
Amortering av lån, netto		-22 979 187	
Kassaflöde från finansieringsverksamheten		-22 979 187	
Årets kassaflöde		-6 284 976	
Likvida medel vid årets början		6 335 870	
Likvida medel vid årets slut		50 894	

Det presenteras inte någon kassaflödesanalys för jämförelseåret då nyttan av denna information inte bedöms vara större än kostnaden för att ta fram kassaflödesanalysen.

Mobility Motors Group Sweden AB
556686-4301

MODERFÖRETAGETS RESULTATRÄKNING

	Not	2023-01-01 2023-12-31	2022-01-01 2022-12-31
Nettoomsättning	4	1 171 175 485	915 910 632
Övriga rörelseintäkter		21 044 866	20 845 812
		1 192 220 351	936 756 444
Rörelsens kostnader			
Handelsvaror		-1 041 490 277	-800 267 244
Övriga externa kostnader	4,5,16	-70 507 652	-54 957 736
Personalkostnader	6	-94 484 292	-88 689 443
Avskrivningar och nedskrivningar av materiella och immateriella anläggningstillgångar	10,11,13, 14,15	-3 726 134	-3 692 053
Övriga rörelsekostnader		-345 465	-36 067
Rörelseresultat		-18 333 469	-10 886 099
Resultat från finansiella poster			
Resultat från andelar i koncernföretag	7	1 537 063	22 546 773
Övriga ränteintäkter och liknande intäkter		226 316	15 592
Räntekostnader och liknande kostnader	8	-6 939 054	-2 693 860
Resultat efter finansiella poster		-23 509 144	8 982 406
Bokslutsdispositioner			
Erhållet koncernbidrag		47 834 741	21 015 013
Lämnat koncernbidrag		-9 659 978	-7 989 915
Förändring av periodiseringsfond		-3 300 000	0
Resultat före skatt		11 365 619	22 007 504
Skatt på årets resultat	9	-2 224 462	182 331
ÅRETS RESULTAT		9 141 157	22 189 835

Mobility Motors Group Sweden AB
556686-4301

MODERFÖRETAGETS BALANSRÄKNING

	Not	2023-12-31	2022-12-31
TILLGÅNGAR			
Anläggningstillgångar			
Immateriella anläggningstillgångar			
Koncessioner, patent , licenser, varumärken samt liknande rättigheter	10	1 691 377	1 633 365
Goodwill	11	1 673 892	2 115 540
		3 365 269	3 748 905
Materiella anläggningstillgångar			
Nedlagda utgifter på annans fastighet	13	1 875 856	2 618 221
Maskiner och andra tekniska anläggningar	14	3 179 947	4 166 229
Inventarier, verktyg och installationer	15	4 852 704	5 835 734
		9 908 507	12 620 184
Finansiella anläggningstillgångar			
Andelar i koncernföretag	17	57 328 244	80 163 364
Andra långfristiga värdepappersinnehav		1 000	1 000
Uppskjuten skattefordran	18	449 143	532 965
		57 778 387	80 697 329
Summa anläggningstillgångar		71 052 163	97 066 418
Omsättningstillgångar			
Varulager m m			
Färdiga varor och handelsvaror		105 745 803	78 954 391
		105 745 803	78 954 391
Kortfristiga fordringar			
Kundfordringar		16 118 693	32 734 036
Fordringar hos koncernföretag		17 998 508	0
Övriga fordringar		482 851	3 094 419
Förutbetalda kostnader och upplupna intäkter	19	9 096 392	13 026 545
		43 696 444	48 855 000
Kassa och bank		0	0
Summa omsättningstillgångar		149 442 247	127 809 391
SUMMA TILLGÅNGAR		220 494 410	224 875 809

Mobility Motors Group Sweden AB
556686-4301

2024073004657

MODERFÖRETAGETS BALANSRÄKNING

	Not	2023-12-31	2022-12-31
EGET KAPITAL OCH SKULDER			
Eget kapital			
Bundet eget kapital			
Aktiekapital	20	100 000	100 000
		<u>100 000</u>	<u>100 000</u>
Fritt eget kapital			
Balanserad vinst		67 639 765	45 449 930
Årets resultat		9 141 157	22 189 835
		<u>76 780 922</u>	<u>67 639 765</u>
Summa eget kapital		76 880 922	67 739 765
Obeskattade reserver	21	4 499 091	1 199 091
Avsättningar			
Avsättningar för pensioner och liknande förpliktelser		9 080 272	8 061 899
Övriga avsättningar		267 262	318 381
		<u>9 347 534</u>	<u>8 380 280</u>
Kortfristiga skulder			
Skulder till kreditinstitut		73 172 468	70 467 674
Förskott från kunder		31 116	13 815
Leverantörsskulder		20 627 846	28 728 523
Skulder till koncernföretag		7 681 944	22 765 247
Aktuella skatteskulder		2 118 738	3 015 819
Övriga kortfristiga skulder		4 299 171	2 524 904
Upplupna kostnader och förutbetalda intäkter	22	21 835 580	20 040 691
		<u>129 766 863</u>	<u>147 556 673</u>
SUMMA EGET KAPITAL OCH SKULDER		220 494 410	224 875 809

Mobility Motors Group Sweden AB
556686-4301

MODERFÖRETAGETS RAPPORT ÖVER FÖRÄNDRINGAR I EGET KAPITAL

	<i>Bundet eget kapital</i>		<i>Fritt eget kapital</i>		Summa eget kapital
	Aktie- kapital	Balanserad vinst	Årets resultat		
Ingående balans per 1 januari 2022	100 000	37 665 327	10 706 378		48 471 705
Disposition av föregående års resultat		10 706 378	-10 706 378		0
Årets resultat			22 189 835		22 189 835
Fusionsresultat		-2 921 775			
Utgående balans per 31 december 2022	100 000	45 449 930	22 189 835		67 739 765

	<i>Bundet eget kapital</i>		<i>Fritt eget kapital</i>		Summa eget kapital
	Aktie- kapital	Balanserad vinst	Årets resultat		
Ingående balans per 1 januari 2023	100 000	45 449 930	22 189 835		67 739 765
Disposition av föregående års resultat		22 189 835	-22 189 835		0
Årets resultat			9 141 157		9 141 157
Utgående balans per 31 december 2023	100 000	67 639 765	9 141 157		76 880 922

1/6

Mobility Motors Group Sweden AB
556686-4301

MODERFÖRETAGETS KASSAFLÖDESANALYS

	Not	2023-01-01 2023-12-31	2022-01-01 2022-12-31
Den löpande verksamheten			
Rörelseresultat		-18 333 469	-10 886 099
<i>Justeringar för poster som inte ingår i kassaflödet:</i>			
Avskrivningar	10,11,13,14, 15	3 726 134	3 692 053
Utrangeringar		345 465	118 611
Erhållen utdelning koncernföretag		0	22 546 773
Erhållen ränta		226 316	15 592
Erlagd ränta		-6 939 054	-2 693 860
Betald inkomstskatt		-3 037 721	-1 055 079
Kassaflöde från den löpande verksamheten före förändringar av rörelsekapital		-24 012 329	11 737 991
Kassaflöde från förändringar i rörelsekapital			
Minskning(+)/ökning(-) av varulager		-26 791 412	-10 671 177
Minskning(+)/ökning(-) av rörelsefordringar		5 158 556	-27 356 776
Minskning(-)/ökning(+) av rörelseskulder		-18 630 269	-37 771 395
Kassaflöde från den löpande verksamheten		-64 275 454	-64 061 357
Investeringsverksamheten			
Försäljning av koncernföretag	17	24 372 183	0
Investering i immateriella anläggningstillgångar	10	-257 923	-1 553 115
Förvärv av materiella anläggningstillgångar	14,15	-718 363	-1 832 591
Erhållna koncernbidrag		38 174 763	13 025 098
Kassaflöde från investeringsverksamheten		61 570 660	9 639 392
Finansieringsverksamheten			
Upptagna lån, netto		2 704 794	21 942 276
Kassaflöde från finansieringsverksamheten		2 704 794	21 942 276
Årets kassaflöde		0	-32 479 689
Likvida medel vid årets början		0	29 080 266
Likvida medel övertagna vid fusion		0	3 399 423
Likvida medel vid årets slut		0	0

Mobility Motors Group Sweden AB
556686-4301

NOTER

Not 1 Allmän information

Mobility Motors Group Sweden AB med organisationsnummer 556686-4301 är ett aktieföretag registrerat i Sverige med säte i Stockholm. Företaget och dess dotterföretag ("koncernens") verksamhet omfattar försäljning av bilar, reservdelar och verkstadstjänster.

Not 2 Redovisningsprinciper och värderingsprinciper

Företaget tillämpar Årsredovisningslagen (1995:1554) och Bokföringsnämndens allmänna råd BFNAR 2012:1 *Årsredovisning och koncernredovisning* ("K3").

Koncernredovisning

Koncernredovisningen omfattar moderföretaget Mobility Motors Group Sweden AB och de företag över vilka moderföretaget direkt eller indirekt har bestämmande inflytande (dotterföretag). Bestämmande inflytande innebär en rätt att utforma ett annat företags finansiella och operativa strategier i syfte att erhålla ekonomiska fördelar. Vid bedömningen av om ett bestämmande inflytande föreligger, ska hänsyn tas till innehav av finansiella instrument som är potentiellt röstberättigade och som utan dröjsmål kan utnyttjas eller konverteras till röstberättigade eget kapitalinstrument. Hänsyn ska också tas till om företaget genom agent har möjlighet att styra verksamheten. Bestämmande inflytande föreligger i normalfallet då moderföretaget direkt eller indirekt innehar aktier som representerar

Ett dotterföretags intäkter och kostnader tas in i koncernredovisningen från och med tidpunkten för förvärvet till och med den tidpunkt då moderföretaget inte längre har ett bestämmande inflytande över dotterföretaget. Se avsnitt Rörelseförvärv nedan för redovisning av förvärv och avyttring av dotterföretag.

Redovisningsprinciperna för dotterföretag överensstämmer med koncernens redovisningsprinciper. Alla koncerninterna transaktioner, mellanhavanden samt realiserade vinster och förluster hänförliga till koncerninterna transaktioner har eliminerats vid upprättandet av koncernredovisningen.

Rörelseförvärv

Rörelseförvärv redovisas enligt förvärvsmetoden.

Köpeskillingen för rörelseförvärvet värderas till verkligt värde vid förvärvstidpunkten, vilket beräknas som summan av de verkliga värdena per förvärvstidpunkten för erlagda tillgångar, uppkomna eller övertagna skulder samt emitterade egetkapitalinstrument och utgifter som är direkt hänförliga till rörelseförvärvet. Exempel på utgifter är transaktionskostnader. I köpeskillingen ingår villkorad köpeskillning, förutsatt att det vid förvärvstidpunkten är sannolikt att köpeskillingen kommer att justeras vid en senare tidpunkt och att beloppet kan uppskattas på ett tillförlitligt sätt. Anskaffningsvärdet för den förvärvade enheten justeras på balansdagen och när den slutliga köpeskillingen fastställs, dock ej senare än ett år efter förvärvstidpunkten.

De identifierbara förvärvade tillgångarna och övertagna skulderna redovisas till verkligt värde per förvärvstidpunkten med följande undantag:

- pensionsförpliktelser fastställs enligt K3 kapitel 28 *Ersättningar till anställda*,
- uppskjutna skattefordringar och uppskjutna skatteskulder fastställs enligt K3 kapitel 29 *Inkomstskatter*,
- skulder för aktierelaterade ersättningar fastställs enligt K3 kapitel 26 *Aktierelaterade ersättningar*,
- immateriella tillgångar utan aktiv marknad, samt
- eventalförpliktelser vilka värderas enligt K3 kapitel 21 *Avsättningar, eventalförpliktelser och eventualtillgångar*.

En avsättning som avser utgifter för omstrukturering av den förvärvade enhetens verksamhet ingår i förvärvsanalysen endast i den utsträckning som den förvärvade enheten redan före förvärvstidpunkten uppfyller villkoren för att få redovisa en avsättning.

Värdering av minoritetens andel av tillgångar och skulder vid förvärvstidpunkten

Vid förvärv av färre än samtliga andelar av den förvärvade enheten läggs värdet av minoritetens andel till anskaffningsvärdet. Minoritetens andel av den förvärvade enhetens tillgångar och skulder, inklusive goodwill eller negativ goodwill värderas till verkligt värde.

Mobility Motors Group Sweden AB
556686-4301

2024073004661

Goodwill och negativ goodwill

Vid rörelseförvärv där summan av köpeskillingen, verkligt värde på minoritetens andelar och verkligt värde vid förvärvstidpunkten på tidigare aktieinnehav överstiger verkligt värde vid förvärvstidpunkten på identifierbara förvärvade nettotillgångar redovisas skillnaden som goodwill i koncernbalansräkningen. Om skillnaden är negativ, ska värdet på identifierbara tillgångar och skulder omprövas. Negativ goodwill som återstår efter en ny identifiering och värdering enligt första stycket ska redovisas som intäkt för förvärvsåret.

Förändringar i innehavet

Förvärv eller avyttring av andelar i företag som är dotterföretag såväl före som efter förändringen anses vara en transaktion mellan ägare och effekten av transaktionen redovisas direkt i eget kapital.

Förvärvas ytterligare andelar i ett företag som inte är dotterföretag så att bestämmande inflytande uppkommer, anses de ursprungliga andelarna i koncernredovisningen avyttrade. Den vinst eller förlust, beräknad som skillnaden mellan verkligt värde och koncernmässigt redovisat värde, redovisas i koncernresultaträkningen.

När moderföretaget förlorar bestämmande inflytande över ett dotterföretag, anses samtliga andelar avyttrade och den vinst eller förlust som uppstår vid avyttringen redovisas i koncernresultaträkningen under resultat från finansiella poster. Finns andelar kvar efter avyttringen, redovisas de enligt kapitel 11 Finansiella instrument värderade utifrån anskaffningsvärdet, kapitel 14 Intresseföretag eller kapitel 15 Joint Venture med det verkliga värdet vid försäljningstidpunkten som anskaffningsvärde.

Goodwill

Goodwill utgör skillnaden mellan anskaffningsvärdet och koncernens andel av det verkliga värdet på ett förvärvat dotterföretags identifierbara tillgångar och skulder på förvärvsdagen. Vid förvärvstidpunkten redovisas goodwill till anskaffningsvärde och efter det första redovisningstillfället värderas den till anskaffningsvärde efter avdrag för avskrivningar och eventuella nedskrivningar. Goodwill skrivs av över den förväntade nyttjandeperioden vilken uppgår till 5-10 år.

Per varje balansdag gör företaget en bedömning om det finns någon indikation på att värdet av goodwill är lägre än det redovisade värdet. Finns det en sådan indikation beräknar företaget återvinningsvärdet för goodwill och upprättar en nedskrivningsprövning. Vid prövning av nedskrivningsbehov fördelas goodwill på de kassagenererande enheter som förväntas bli gynnade av förvärvet. Om återvinningsvärdet för en kassagenererande enhet fastställs till ett lägre värde än det redovisade värdet, fördelas nedskrivningsbeloppet, först minskas det redovisade värdet för goodwill som hänförs till den kassagenererande enheten och sedan minskas det redovisade värdet på övriga tillgångar i proportion till det redovisade värdet för varje tillgång i enheten.

En redovisad nedskrivning av goodwill får dock inte återförs i en senare period.

Intäkter

Intäkter redovisas till det verkliga värdet av den ersättning som erhållits eller kommer att erhållas, med avdrag för mervärdeskatt, rabatter, returer och liknande avdrag.

Koncernens intäkter består i huvudsak av försäljning av bilar, reservdelar och verkstadstjänster.

Varuförsäljning

Intäkter från försäljning av varor redovisas när varorna levererats och äganderätten har överförts till kunden, varmed samtliga villkor nedan är uppfyllda:

- Företaget har överfört de väsentliga risker och fördelar som är förknippade med varornas ägande,
- företaget inte längre har något sådant engagemang i den löpande förvaltningen som vanligtvis förknippas med ägande och utövar heller inte någon reell kontroll över de sålda varorna,
- inkomsten kan beräknas på ett tillförlitligt sätt,
- det ekonomiska fördelar som är förknippade med transaktionen sannolikt kommer att tillfalla företaget, och
- de utgifter som uppkommit eller som förväntas uppkomma till följd av transaktionen kan beräknas på ett tillförlitligt sätt.

Försäljning av varor med återköpsklausul hanteras initialt i likhet med ett finansiellt leasingavtal. Intäkten redovisas under perioden innan återköpet som en leasingintäkt under övriga rörelseintäkter, fördelat över avtalets löptid. När varan slutgiltigt säljs efter återköp redovisas intäkten som nettoomsättning.

Utdelning och ränteintäkter

Utdelningsintäkter redovisas när ägarens rätt att erhålla betalning har fastställts.

Ränteintäkter redovisas fördelat över löptiden med tillämpning av effektivräntemetoden. Effektivräntan är den ränta som gör att nuvärdet av alla framtida in- och utbetalningar under räntebindningstiden blir lika med det redovisade värdet av fordran.

Mobility Motors Group Sweden AB
556686-4301

Leasingavtal

Ett finansiellt leasingavtal är ett avtal enligt vilket de ekonomiska risker och fördelar som förknippas med ägandet av en tillgång i allt väsentligt överförs från leasegivaren till leasetagaren. Övriga leasingavtal klassificeras som operationella leasingavtal. Det förekommer inga finansiella leasingavtal i koncernen.

Koncernen som leasetagare

Leasingavgifter vid operationella leasingavtal kostnadsförs linjärt över leasingperioden, såvida inte ett annat systematiskt sätt bättre återspeglar användarens ekonomiska nytta över tiden.

Koncernen som leasegivare

Vid första redovisningstillfället redovisar leasegivaren ett finansiellt leasingkontrakt som en fordran i balansräkningen. Det redovisade beloppet motsvarar nettoinvesteringen i leasingavtalet. Nettoinvesteringen motsvaras av leasingobjektets verkliga värde då avtalet ingås inklusive eventuella direkta utgifter som uppstår till följd av att avtalet ingås. Leasegivaren fördelar den finansiella intäkten i ett finansiellt leasingavtal så att en jämn förräntning erhålls i varje period på den nettoinvestering i ett finansiellt leasingavtal som företaget har.

Leasingintäkter vid operationella leasingavtal intäktsförs linjärt över leasingperioden, såvida inte ett annat systematiskt sätt bättre återspeglar hur de ekonomiska fördelar som hänförs till objektet minskar över tiden.

Utländsk valuta

Moderföretagets redovisningsvaluta är svenska kronor (SEK).

Omräkning av poster i utländsk valuta

Vid varje balansdag räknas monetära poster i utländsk valuta om till balansdagens kurs. Icke-monetära poster, som värderas till historiskt anskaffningsvärde i en utländsk valuta, räknas inte om. Valutakursdifferenser redovisas i rörelseresultatet eller som finansiell post utifrån den underliggande affärshändelsen, i den period de uppstår, med undantag för transaktioner som utgör säkring och som uppfyller villkoren för säkringsredovisning av kassaflöden eller av nettoinvesteringar.

Låneutgifter

Låneutgifter redovisas i resultaträkningen i den period de uppkommer.

Ersättningar till anställda

Ersättningar till anställda i form av löner, bonus, betald semester, betald sjukfrånvaro m m samt pensioner redovisas i takt med intjänandet. Beträffande pensioner och andra ersättningar efter avslutad anställning klassificeras dessa som avgiftsbestämda eller förmånsbestämda pensionsplaner. Det finns inga övriga långfristiga ersättningar till anställda.

Förmånsbestämda planer

För förmånsbestämda pensionsförpliktelser har företaget en förpliktelse att lämna överenskomna ersättningar till nuvarande och tidigare anställda. Företaget bär i allt väsentligt risken att ersättningarna kommer att kosta mer än förväntat (aktuariell risk), dels risken att avkastningen på tillgångarna avviker från förväntningarna (investeringsrisk). Investeringsrisk föreligger även om tillgångarna är överförda till ett annat företag.

Avgiftsbestämda planer

För avgiftsbestämda planer betalar koncernen fastställda avgifter till en separat oberoende juridisk enhet och har ingen förpliktelse att betala ytterligare avgifter. Koncernens resultat belastas för kostnader i takt med att förmånerna intjänas vilket normalt sammanfaller med tidpunkten för när premier erläggs.

Inkomstskatter

Skatteskattkostnaden utgörs av summan av aktuell skatt och uppskjuten skatt.

Aktuell skatt

Aktuell skatt beräknas på det skattepliktiga resultatet för perioden. Skattepliktigt resultat skiljer sig från det redovisade resultatet i resultaträkningen då det har justerats för ej skattepliktiga intäkter och ej avdragsgilla kostnader samt för intäkter och kostnader som är skattepliktiga eller avdragsgilla i andra perioder. Koncernens aktuella skatteskuld beräknas enligt de skattesatser som gäller per balansdagen.

Mobility Motors Group Sweden AB
556686-4301

2024073004665

Uppskjuten skatt

Uppskjuten skatt redovisas på temporära skillnader mellan det redovisade värdet på tillgångar och skulder i de finansiella rapporterna och det skattemässiga värdet som används vid beräkning av skattepliktigt resultat. Uppskjuten skatt redovisas enligt den sk balansräkningsmetoden. Uppskjutna skatteskulder redovisas för i princip alla skattepliktiga temporära skillnader, och uppskjutna skattefordringar redovisas i princip för alla avdragsgilla temporära skillnader i den omfattning det är sannolikt att beloppen kan utnyttjas mot framtida skattepliktiga överskott. Uppskjutna skatteskulder och skattefordringar redovisas inte om den temporära skillnaden är hänförlig till goodwill.

Det redovisade värdet på uppskjutna skattefordringar omprövas varje balansdag och reduceras till den del det inte längre är sannolikt att tillräckliga skattepliktiga resultat kommer att finnas tillgängliga för att utnyttjas, helt eller delvis, mot den uppskjutna skattefordran.

Värderingen av uppskjuten skatt baseras på hur företaget, per balansdagen, förväntar sig att återvinna det redovisade värdet för motsvarande tillgång eller reglera det redovisade värdet för motsvarande skuld. Uppskjuten skatt beräknas baserat på de skattesatser och skatteregler som har beslutats före balansdagen.

Uppskjutna skattefordringar och skatteskulder kvittas då de hänförs till inkomstskatt som debiteras av samma myndighet och då koncernen har för avsikt att reglera skatten med ett nettobelopp.

Aktuell och uppskjuten skatt för perioden

Aktuell och uppskjuten skatt redovisas som en kostnad eller intäkt i resultaträkningen, utom när skatten är hänförlig till transaktioner som redovisats direkt mot eget kapital. I sådana fall ska även skatten redovisas direkt mot eget kapital. Vid aktuell och uppskjuten skatt som uppkommer vid redovisning av rörelseförvärv, redovisas skatteeffekten i förvärvskalkylen.

Materiella anläggningstillgångar

Materiella anläggningstillgångar redovisas till anskaffningsvärde efter avdrag för ackumulerade avskrivningar och eventuella nedskrivningar.

Anskaffningsvärdet består av inköpspriset, utgifter som är direkt hänförliga till förvärvet för att bringa den på plats och i skick att användas samt uppskattade utgifter för nedmontering och bortforsling av tillgången och återställande av plats där den finns.

För tillgångar som delats upp i komponenter räknas utgifter för utbyte av sådan komponent in i tillgångens redovisade värde. Motsvarande gäller för tillkommande nya komponenter. För tillgångar som inte har delats upp i komponenter räknas tillkommande utgifter som är väsentliga in i tillgångens redovisade värde när det är sannolikt att framtida ekonomiska fördelar som är förknippade med posten kommer att tillfalla koncernen, och att anskaffningsvärdet för densamma kan mätas på ett tillförlitligt sätt. Alla övriga kostnader för reparationer och underhåll samt tillkommande utgifter redovisas i resultaträkningen i den period då de uppkommer.

Då skillnaden i förbrukningen av en materiell anläggningstillgångs betydande komponenter bedöms vara väsentlig, delas tillgången upp på dessa komponenter.

Avskrivningar på materiella anläggningstillgångar kostnadsförs så att tillgångens anskaffningsvärde, eventuellt minskat med beräknat restvärde vid nyttjandeperiodens slut, skrivs av linjärt över dess bedömda nyttjandeperiod. Om en tillgång har delats upp på olika komponenter skrivs respektive komponent av separat över dess nyttjandeperiod. Avskrivning påbörjas när den materiella anläggningstillgången kan tas i bruk. Materiella anläggningstillgångars nyttjandeperioder uppskattas till:

Byggnader:	
Stomme	45 år
Fasad	25-45 år
Tak	26-43 år
Fönsterportar	25-30 år
Övrigt	20 år
Markanläggningar	20 år
Maskiner och andra tekniska anläggningar:	3-10 år
Inventarier, verktyg och installationer	3-10 år

Nyttjandeperioden för mark är obegränsad och därför skrivs mark inte av.



Mobility Motors Group Sweden AB
556686-4301

Bedömda nyttjandeperioder och avskrivningsmetoder omprövas om det finns indikationer på att förväntad förbrukning har förändrats väsentligt jämfört med uppskattningen vid föregående balansdag. Då företaget ändrar bedömning av nyttjandeperioder, omprövas även tillgångens eventuella restvärde. Effekten av dessa ändringar redovisas framåttriktat.

Borttagande från balansräkningen

Det redovisade värdet för en materiell anläggningstillgång tas bort från balansräkningen vid utrangering eller avyttring, eller när inte några framtida ekonomiska fördelar väntas från användning eller utrangering/avyttring av tillgången eller komponenten. När tillkommande utgifter räknas in i anskaffningsvärdet (se ovan) tas det redovisade värdet på de delar som byts ut bort från balansräkningen.

Den vinst eller förlust som uppkommer när en materiell anläggningstillgång eller en komponent tas bort från balansräkningen är skillnaden mellan vad som eventuellt erhålls, efter avdrag för direkta försäljningskostnader, och tillgångens redovisade värde. Den realisationsvinst eller realisationsförlust som uppkommer när en materiell anläggningstillgång eller en komponent tas bort från balansräkningen redovisas i resultaträkningen som en övrig rörelseintäkt eller övrig rörelsekostnad.

Immateriella tillgångar

Anskaffning genom separata förvärv

Immateriella tillgångar som förvärvats separat redovisas till anskaffningsvärde med avdrag för ackumulerade avskrivningar och eventuella ackumulerade nedskrivningar. Avskrivning sker linjärt över tillgångens uppskattade nyttjandeperiod, vilken uppskattas till 5 år. Bedömda nyttjandeperioder och avskrivningsmetoder omprövas om det finns en indikation på att dessa har förändrats jämfört med uppskattningen vid föregående balansdag. Effekten av eventuella ändringar i uppskattningar och bedömningar redovisas framåttriktat. Avskrivning påbörjas när tillgången kan användas.

Anskaffning som en del av ett rörelseförvärv

Immateriella tillgångar som förvärvats i ett företagsförvärv identifieras och redovisas separat från goodwill när de uppfyller definitionen av en immateriell tillgång och deras verkliga värden kan beräknas på ett tillförlitligt sätt. Anskaffningsvärdet för sådana immateriella tillgångar utgörs av deras verkliga värde vid förvärvstidpunkten. Avskrivning sker över den förväntade nyttjandeperioden vilken uppgår till 5-10 år.

Efter det första redovisningstillfället redovisas immateriella tillgångar förvärvade i ett rörelseförvärv till anskaffningsvärde med avdrag för ackumulerade avskrivningar och eventuella ackumulerade nedskrivningar på samma sätt som separat förvärvade immateriella tillgångar.

Borttagande från balansräkningen

En immateriell anläggningstillgång tas bort från balansräkningen vid utrangering eller avyttring eller när inte några framtida ekonomiska fördelar väntas från användning eller utrangering/avyttring av tillgången. Den vinst eller förlust som uppkommer när en immateriell anläggningstillgång tas bort från balansräkningen är skillnaden mellan vad som eventuellt erhålls, efter avdrag för direkta försäljningskostnader, och tillgångens redovisade värde. Detta redovisas i resultaträkningen som en övrig rörelseintäkt eller övrig rörelsekostnad.

Nedskrivningar av materiella anläggningstillgångar och immateriella tillgångar exklusive goodwill

Vid varje balansdag analyserar koncernen de redovisade värdena för materiella anläggningstillgångar och immateriella tillgångar för att fastställa om det finns någon indikation på att dessa tillgångar har minskat i värde. Om så är fallet, beräknas tillgångens återvinningsvärde för att kunna fastställa värdet av en eventuell nedskrivning. Där det inte är möjligt att beräkna återvinningsvärdet för en enskild tillgång, beräknar koncernen återvinningsvärdet för den kassagenererande enhet till vilken tillgången hör.

Återvinningsvärdet är det högsta av verkligt värde med avdrag för försäljningskostnader och nyttjandevärdet. Verkligt värde med avdrag för försäljningskostnader är det pris som koncernen beräknar kunna erhålla vid en försäljning mellan kunniga, av varandra oberoende parter, och som har ett intresse av att transaktionen genomförs, med avdrag för sådana kostnader som är direkt hänförliga till försäljningen. Vid beräkning av nyttjandevärde diskonteras uppskattat framtida kassaflöde till nuvärde med en diskonteringsränta före skatt som återspeglar aktuell marknadsbedömning av pengars tidsvärde och de risker som förknippas med tillgången. För att beräkna de framtida kassaflödena har koncernen använt budget för de kommande fem åren.

Om återvinningsvärdet för en tillgång (eller kassagenererande enhet) fastställs till ett lägre värde än det redovisade värdet, skrivs det redovisade värdet på tillgången (eller den kassagenererande enheten) ned till återvinningsvärdet. En nedskrivning har omedelbart kostnadsföras i resultaträkningen.

Mobility Motors Group Sweden AB
556686-4301

Vid varje balansdag gör koncernen en bedömning om den tidigare nedskrivningen inte längre är motiverad. Om så är fallet återförs nedskrivningen delvis eller helt. Då en nedskrivning återförs, ökar tillgångens (den kassagenererande enhetens) redovisade värde. Det redovisade värdet efter återföring av nedskrivning får inte överskrida det redovisade värde som skulle fastställts om ingen nedskrivning gjorts av tillgången (den kassagenererande enheten) under tidigare år. En återföring av en nedskrivning redovisas direkt i resultaträkningen.

Finansiella instrument

En finansiell tillgång eller finansiell skuld redovisas i balansräkningen när koncernen blir part till instrumentets avtalsenliga villkor. En finansiell tillgång bokas bort från balansräkningen när den avtalsenliga rätten till kassaflödet från tillgången upphör, regleras eller när koncernen förlorar kontrollen över den. En finansiell skuld, eller del av finansiell skuld, bokas bort från balansräkningen när den avtalade förpliktelsen fullgörs eller på annat sätt upphör.

Vid det första redovisningstillfället värderas omsättningstillgångar och kortfristiga skulder till anskaffningsvärde. Långfristiga fordringar samt långfristiga skulder värderas vid det första redovisningstillfället till upplupet anskaffningsvärde. Låneutgifter periodiseras som en del i lånets räntekostnad enligt effektivräntemetoden (se nedan).

Vid värdering efter det första redovisningstillfället värderas omsättningstillgångar enligt lägsta värdets princip, dvs. det lägsta av anskaffningsvärdet och nettoförsäljningsvärdet på balansdagen. Kortfristiga skulder värderas till nominellt belopp.

Långfristiga fordringar och långfristiga skulder värderas efter det första redovisningstillfället till upplupet anskaffningsvärde.

Upplupet anskaffningsvärde

Med upplupet anskaffningsvärde avses det belopp till vilket tillgången eller skulden initialt redovisades med avdrag för amorteringar, tillägg eller avdrag för ackumulerad periodisering enligt effektivräntemetoden av den initiala skillnaden mellan erhållet/betalat belopp och belopp att betala/erhålla på förfalldagen samt med avdrag för nedskrivningar.

Effektivräntan är den ränta som vid en diskontering av samtliga framtida förväntade kassaflöden över den förväntade löptiden resulterar i det initialt redovisade värdet för den finansiella tillgången eller den finansiella skulden.

Derivatinstrument

Koncernen innehar inga derivatinstrument.

Nedskrivningar av finansiella anläggningstillgångar

Vid varje balansdag utvärderar koncernen om det finns indikationer på att en eller flera finansiella anläggningstillgångar minskat i värde. Exempel på sådana indikationer är betydande finansiella svårigheter hos låntagaren, avtalsbrott eller att det är sannolikt att låntagaren kommer att gå i konkurs.

För finansiella anläggningstillgångar som värderas till upplupet anskaffningsvärde beräknas nedskrivningen som skillnaden mellan tillgångens redovisade värde och nuvärdet av företagsledningens bästa uppskattning av framtida kassaflöden. Diskontering sker med en ränta som motsvarar tillgångens ursprungliga effektivränta. För tillgångar med rörlig ränta används den på balansdagen aktuella räntan.

För finansiella anläggningstillgångar som inte värderas till upplupet anskaffningsvärde beräknas nedskrivningen som skillnaden mellan tillgångens redovisade värde och det högsta av verkligt värde med avdrag för försäljningskostnader och nuvärdet av företagsledningens bästa uppskattning av de framtida kassaflödena tillgången förväntas ge.

Varulager

Varulager värderas till det lägsta av anskaffningsvärdet och nettoförsäljningsvärdet på balansdagen. Anskaffningsvärdet beräknas genom tillämpning av först- in-först-ut-metoden (FIFU). Nettoförsäljningsvärde är försäljningsvärdet efter avdrag för beräknade kostnader som direkt kan hänföras till försäljningstransaktionen.

I anskaffningsvärdet ingår utgifter för inköp, tillverkning samt andra utgifter för att bringa varorna till deras aktuella plats och skick. I anskaffningsvärdet för en egentillverkad tillgång ingår, utöver sådana kostnader som direkt kan hänföras till produktionen av tillgången, en skälig andel av indirekta tillverkningskostnader.

Mobility Motors Group Sweden AB
556686-4301

2024073004666

Likvida medel

Likvida medel inkluderar kassamedel och disponibla tillgodohavanden hos banker och andra kreditinstitut samt andra kortfristiga likvida placeringar som lätt kan omvandlas till kontanter och är föremål för en obetydlig risk för värdefluktuationer. För att klassificeras som likvida medel får löptiden inte överskrida tre månader från tidpunkten för förvärvet.

Eventualförpliktelser

En eventualförpliktelse är en möjlig förpliktelse till följd av inträffade händelser och vars förekomst endast kommer att bekräftas av att en eller flera osäkra framtida händelser, som inte helt ligger inom företagets kontroll, inträffar eller uteblir, eller en befintlig förpliktelse till följd av inträffade händelser, men som inte redovisas som skuld eller avsättning eftersom det inte är sannolikt att ett utflöde av resurser kommer att krävas för att reglera förpliktelsen eller förpliktelsens storlek inte kan beräknas med tillräcklig tillförlitlighet.

Kassaflödesanalys

Kassaflödesanalysen visar koncernens förändringar av företagets likvida medel under räkenskapsåret. Kassaflödesanalysen har upprättats enligt den indirekta metoden. Det redovisade kassaflödet omfattar endast transaktioner som medfört in- och utbetalningar.

Redovisningsprinciper för moderföretaget

Skillnaderna mellan moderföretagets och koncernens redovisningsprinciper beskrivs nedan:

Dotterföretag

Andelar i dotterföretag redovisas till anskaffningsvärde. Utdelning från dotterföretag redovisas som intäkt när rätten att få utdelning bedöms som säker och kan beräknas på ett tillförlitligt sätt.

Koncernbidrag

Erhållna och lämnade koncernbidrag redovisas som bokslutsdisposition i resultaträkningen.

Skatter

I moderföretaget redovisas obeskattade reserver inklusive uppskjuten skatteskuld. I koncernredovisningen delas däremot obeskattade reserver upp på uppskjuten skatteskuld och eget kapital.

Finansiella instrument

Finansiella instrument redovisas enligt anskaffningsvärdemetoden.

Not 3 Viktiga uppskattningar och bedömningar*Viktiga källor till osäkerhet i uppskattningar*

Nedan redogörs för de viktigaste antagandena om framtiden, och andra viktiga källor till osäkerhet i uppskattningar per balansdagen, som innebär en betydande risk för väsentliga justeringar i redovisade värden för tillgångar och skulder under nästa räkenskapsår.

Varulager

Per varje balansdag görs en beräkning av nettoförsäljningsvärdet för varulagret varmed de mest tillförlitliga uppgifterna som finns tillgängliga beaktas. Det framtida försäljningsvärdet kan påverkas av konkurrens eller andra markandsrvinförändringar som kan minska framtida försäljningspriser.

Mobility Motors Group Sweden AB
556686-4301

Not 4 Uppgift om koncerninterna transaktioner

	Moderföretaget	
	2023	2022
Inköp	2,9%	2,9%
Försäljning	6,3%	7,2%

Not 5 Upplysning om ersättning till revisorn

	Koncernen		Moderföretaget	
	2023	2022	2023	2022
Deloitte AB				
revisionsuppdrag	505 635	646 740	160 792	319 100
revisionsverksamhet utöver revisionsuppdrag	77 034	74 000	77 034	74 000
Summa	582 669	720 740	237 826	393 100

Med revisionsuppdrag avses revisorns ersättning för den lagstadgade revisionen. Arbetet innefattar granskningen av årsredovisningen och koncernredovisningen och bokföringen, styrelsens och verkställande direktörens förvaltning samt arvode för revisionsrådgivning som lämnats i samband med revisionsuppdraget.

Revisionsverksamhet utöver revisionsuppdraget avser annan granskning i egenskap av revisor i koncernen.

Not 6 Antal anställda, löner, andra ersättningar och sociala kostnader

Medeltalet anställda	2023		2022	
	Antal anställda	Varav antal män	Antal anställda	Varav antal män
Moderföretaget				
Sverige	138	119	123	106
Totalt i moderföretaget	138	119	123	106
Dotterföretag				
Sverige	69	63	76	70
Totalt i dotterföretag	69	63	76	70
Totalt i koncernen	207	182	199	176
			Moderföretaget och koncernen	
			2023-12-31	2022-12-31

Fördelning ledande befattningshavare

Kvinnor:

 styrelseledamöter

0 1

 andra personer i företagets ledning inkl. VD

1 0

Män:

 styrelseledamöter

3 3

 andra personer i företagets ledning inkl. VD

3 4

Totalt

7 8

Mobility Motors Group Sweden AB
556686-4301

2024073004668

	2023		2022	
	Löner och andra ersättningar	Soc kostn (varav pensionskostnader)	Löner och andra ersättningar	Soc kostn (varav pensionskostnader)
Löner, andra ersättningar m m				
Moderföretaget	65 417 108	29 067 184 (6 234 835)	60 657 481	28 031 962 (7 189 316)
Dotterföretag	29 670 951	11 871 136 (2 077 774)	35 508 954	13 633 789 (2 535 359)
Totalt i koncernen	95 088 059	40 938 320 (8 312 609)	96 166 435	41 665 751 (9 724 675)

	2023		2022	
	Styrelse och VD (varav tantiem och dylikt)	Övriga anställda	Styrelse och VD (varav tantiem och dylikt)	Övriga anställda
Löner och andra ersättningar fördelade mellan styrelseledamöter och anställda				
Moderföretaget	4 086 283 (0)	61 330 825	4 214 578 (0)	56 442 903
Dotterföretag	0	29 670 951	0	35 508 954
Totalt i koncernen	4 086 283	91 001 776	4 214 578	91 951 857

Pensioner

Koncernens kostnad för avgiftsbestämda pensionsplaner uppgår till 8 313 (9 725) Tkr. Moderföretagets kostnad för avgiftsbestämda pensionsplaner uppgår till 6 235 (7 189) Tkr.

Av moderbolaget och koncernens pensionskostnader avser 550 (956) Tkr gruppen styrelse och VD. Koncernens utestående pensionsförpliktelse till dessa uppgår till 0 (0) Tkr.

Not 7 Resultat från andelar i koncernföretag

	2023	2022
Utdelning	0	22 546 773
Realisationsresultat vid försäljning av andelar	6 358 022	0
Nedskrivningar	-4 820 959	0
Summa	1 537 063	22 546 773

Not 8 Räntekostnader och liknande kostnader

	Koncernen		Moderföretaget	
	2023	2022	2023	2022
Räntekostnader	-15 457 284	-7 084 265	-4 472 040	-1 556 783
Bankkostnader	-3 001 018	-1 771 695	-2 467 014	-1 137 077
Summa	-18 458 302	-8 855 960	-6 939 054	-2 693 860

Mobility Motors Group Sweden AB
556686-4301

Not 9 Skatt på årets resultat

	Koncernen		Moderföretaget	
	2023	2022	2023	2022
Aktuell skatt	-2 290 123	-115 917	-2 140 640	0
Uppskjuten skatt	6 204 195	2 103 062	-83 822	182 331
Skatt på årets resultat	3 914 072	1 987 145	-2 224 462	182 331

Avstämning årets skattekostnad

	Koncernen		Moderföretaget	
	2023	2022	2023	2022
Redovisat resultat före skatt	-16 582 270	-10 147 294	11 365 619	22 007 504
Skatt beräknad enligt svensk skattesats 20,6% (20,6 %)	3 415 948	2 090 343	-2 341 318	-4 533 546
Skatteeffekt av ej avdragsgilla kostnader	-1 402 748	-148 632	-1 113 112	-86 033
Effekt av ej skattepliktiga intäkter	1 984 693	244	1 313 788	4 644 635
Övriga poster	-83 820	45 190	-83 820	157 275
Summa	3 914 073	1 987 145	-2 224 462	182 331
Årets redovisade skattekostnad	3 914 073	1 987 145	-2 224 462	182 331

Ingen skatt är redovisad direkt mot eget kapital.

Not 10 Koncessioner, patent, licenser, varumärken samt liknande rättigheter

	Koncernen		Moderföretaget	
	2023-12-31	2022-12-31	2023-12-31	2022-12-31
Ingående anskaffningsvärde	2 157 638	232 149	1 785 264	232 149
Investeringar	257 923	1 925 489	257 923	1 553 115
Utgående ackumulerade anskaffningsvärden	2 415 561	2 157 638	2 043 187	1 785 264
Ingående avskrivningar enligt plan	-213 961	-1 920	-151 899	-1 920
Årets avskrivningar enligt plan	-274 386	-212 041	-199 911	-149 979
Utgående ackumulerade avskrivningar	-488 347	-213 961	-351 810	-151 899
Utgående planenligt restvärde	1 927 214	1 943 677	1 691 377	1 633 365

Not 11 Goodwill

	Koncernen		Moderföretaget	
	2023-12-31	2022-12-31	2023-12-31	2022-12-31
Ingående anskaffningsvärden	8 536 934	8 536 934	2 536 661	2 536 661
Utgående ackumulerade anskaffningsvärden	8 536 934	8 536 934	2 536 661	2 536 661
Ingående avskrivningar	-2 178 359	-1 578 332	-421 121	0
Årets avskrivningar	-1 041 675	-600 027	-441 648	-421 121
Utgående ackumulerade avskrivningar	-3 220 034	-2 178 359	-862 769	-421 121
Utgående planenligt restvärde	5 316 900	6 358 575	1 673 892	2 115 540

Mobility Motors Group Sweden AB
556686-4301

Not 12 Byggnader och mark

	Koncernen		Moderföretaget	
	2023-12-31	2022-12-31	2023-12-31	2022-12-31
Ingående anskaffningsvärden	73 866 305	73 866 305	0	0
Försäljning genom bolagsförsäljning	-41 718 195	0	0	0
Utgående ackumulerade anskaffningsvärden	32 148 110	73 866 305	0	0
Ingående avskrivningar	-30 700 685	-27 377 233	0	0
Försäljning genom bolagsförsäljning	20 036 692	0	0	0
Årets avskrivningar	-2 319 355	-3 323 452	0	0
Utgående ackumulerade avskrivningar	-12 983 348	-30 700 685	0	0
Ingående uppskrivningar	28 829 761	11 899 651	0	0
Försäljning genom bolagsförsäljning	-7 333 333	0	0	0
Årets uppskrivningar	0	20 500 000	0	0
Årets avskrivningar	-2 634 216	-3 569 890	0	0
Utgående ackumulerade uppskrivningar	18 862 212	28 829 761	0	0
Utgående planenligt restvärde	38 026 974	71 995 381	0	0

Not 13 Nedlagda utgifter på annans fastighet

	Koncernen		Moderföretaget	
	2023-12-31	2022-12-31	2023-12-31	2022-12-31
Ingående anskaffningsvärde	11 250 413	11 247 233	8 138 032	8 174 703
Inköp	0	193 988	0	0
Försäljningar/utrangeringar	-213 395	-36 671	0	-36 671
Omklassificeringar	0	-154 137	0	0
Utgående ackumulerade anskaffningsvärden	11 037 018	11 250 413	8 138 032	8 138 032
Ingående avskrivningar	-6 421 986	-5 485 006	-5 519 811	-4 804 647
Försäljningar/utrangeringar	56 018	30 864	0	30 865
Årets avskrivningar	-1 031 009	-967 844	-742 365	-746 029
Utgående ackumulerade avskrivningar	-7 396 977	-6 421 986	-6 262 176	-5 519 811
Utgående planenligt restvärde	3 640 041	4 828 427	1 875 856	2 618 221

Not 14 Maskiner och andra tekniska anläggningar

	Koncernen		Moderföretaget	
	2023-12-31	2022-12-31	2023-12-31	2022-12-31
Ingående anskaffningsvärde	217 942 591	254 450 325	12 572 464	11 887 691
Inköp	48 779 961	45 290 706	428 833	972 018
Försäljningar/utrangeringar	-68 305 896	-81 798 440	-1 798 682	-287 245
Utgående ackumulerade anskaffningsvärden	198 416 656	217 942 591	11 202 615	12 572 464
Ingående avskrivningar	-87 897 611	-91 068 284	-8 406 235	-7 144 128
Försäljningar/utrangeringar	33 012 225	38 976 799	1 793 552	227 924
Omklassificeringar	-17 077	0	0	0
Årets avskrivningar	-31 124 902	-35 806 126	-1 409 985	-1 490 031
Utgående ackumulerade avskrivningar	-86 027 365	-87 897 611	-8 022 668	-8 406 235
Utgående planenligt restvärde	112 389 291	130 044 980	3 179 947	4 166 229

Mobility Motors Group Sweden AB
556686-4301

Not 15 Inventarier, verktyg och installationer

	Koncernen		Moderföretaget	
	2023-12-31	2022-12-31	2023-12-31	2022-12-31
Ingående anskaffningsvärde	14 816 847	13 702 180	8 793 589	7 189 024
Inköp	456 592	1 546 799	289 530	1 716 374
Försäljningar/utrangeringar	-2 051 133	-432 132	-787 612	-111 809
Utgående ackumulerade anskaffningsvärden	13 222 306	14 816 847	8 295 507	8 793 589
Ingående avskrivningar	-7 333 773	-5 838 253	-2 957 855	-2 109 831
Försäljningar/utrangeringar	1 079 148	425 700	447 277	58 326
Omklassificeringar	0	-207 615	0	0
Årets avskrivningar	-1 482 732	-1 713 605	-932 225	-906 350
Utgående ackumulerade avskrivningar	-7 737 357	-7 333 773	-3 442 803	-2 957 855
Utgående planenligt restvärde	5 484 949	7 483 074	4 852 704	5 835 734

Not 16 Leasingavtal

Operationella leasingavtal - leasetagare

Koncernen är leasetagare genom operationella leasingavtal främst avseende lokaler men även bilar och inventarier. Summan av årets kostnadsförda leasingavgifter avseende operationella leasingavtal uppgår i koncernen till 57 275 (50 583) Tkr och i moderföretaget till 36 748 (31 502) Tkr. Framtida minimileaseavgifter avseende icke uppsägningsbara operationella leasingavtal förfaller enligt följande:

Förfallotidpunkt:	Koncernen		Moderföretaget	
	2023	2022	2023	2022
Inom ett år	62 328 320	53 075 129	44 869 988	31 576 956
Senare än ett år men inom fem år	66 775 906	105 153 273	48 402 501	70 105 338
Senare än fem år	16 827 306	32 055 849	595 500	12 659 055
Summa	145 931 532	190 284 251	93 867 989	114 341 349

Not 17 Andelar i koncernföretag

	Moderföretaget	
	2023-12-31	2022-12-31
Ingående anskaffningsvärde	80 163 364	80 163 364
Försäljning av Bergslagens Bilfastigheter AB	-18 014 161	0
Utgående ackumulerade anskaffningsvärden	62 149 203	80 163 364
Ingående nedskrivningar	0	0
Årets nedskrivningar	-4 820 959	0
Utgående ackumulerade nedskrivningar	-4 820 959	0
Utgående redovisat värde	57 328 244	80 163 364

Under året har Bergslagens Bilfastigheter AB sålts. Resultatet av försäljning uppgick i moderbolaget till 6 358 tkr och i koncernen till 3 228 tkr. Likvideffekten i moderbolaget och koncernen uppgick till 24 372 tkr då Bergslagens Bilfastigheter AB inte hade några likvida medel.

Företagets innehav av andelar i koncernföretag

Företagets namn	Rösträtts- och kapitalandel	Antal andelar	Moderföretaget	
			2023-12-31	2022-12-31
Bilstjärnan AB	100%	1 000	100 000	100 000
BilOn AB	100%	1 000	100 000	100 000
Bergslagens Bilfastigheter AB	100%	30 000	-	18 014 161
Motor Finance Sweden AB	100%	1 000	15 000 000	15 000 000
Görla Bil AB	100%	5 000	32 591 000	32 591 000
Svenska Bilgruppen AB	100%	2 000	6 277 869	11 098 828
eMobility Motors Sweden AB	100%	500	50 000	50 000
Höglunds Bil AB	100%	1 000	3 209 375	3 209 375
Summa			57 328 244	80 163 364

Mobility Motors Group Sweden AB
556686-4301

2024073004672

Företagets namn	Org.nr	Säte
Bilstjärnan AB	556988-2532	Falun
BilOn AB	559109-8438	Stockholm
Motor Finance Sweden AB	556851-9242	Stockholm
Görla Bil AB	556694-5407	Norrtälje
Svenska Bilgruppen AB	556446-3221	Haninge
eMobility Motors Sweden AB	559304-0230	Stockholm
Höglunds Bil AB	556639-9977	Norrtälje

Not 18 Uppskjuten skatteskuld

	Koncernen		Moderföretaget	
	2023-12-31	2022-12-31	2023-12-31	2022-12-31
Uppskjuten skattefordran				
Temporära skillnader	1 441 035	1 603 980	449 143	532 965
Summa uppskjuten skattefordran	1 441 035	1 603 980	449 143	532 965
Uppskjuten skatteskuld				
Temporära skillnader	5 276 015	10 341 614	0	0
Obeskattade reserver	2 653 302	8 305 461	0	0
Summa uppskjuten skatteskuld	7 929 317	18 647 075	0	0
Summa uppskjuten skatteskuld netto	6 488 282	17 043 095	0	0

Uppskjutna skattefordringar värderas till högst det belopp som sannolikt kommer att återvinnas baserat på innevarande och framtida skattepliktiga resultat.

Skattesatsen för beräkning av uppskjuten skatt uppgår till 20,6%.

Not 19 Förutbetalda kostnader och upplupna intäkter

	Koncernen		Moderföretaget	
	2023-12-31	2022-12-31	2023-12-31	2022-12-31
Förutbetalda hyror	8 545 376	6 241 441	7 638 641	6 241 441
Övriga förutbetalda kostnader	813 989	4 058 180	103 988	1 854 273
Upplupna intäkter	3 813 387	2 688 230	1 353 763	4 930 831
Övriga poster	0	147 174	0	0
Summa	13 172 752	13 135 025	9 096 392	13 026 545

Not 20 Aktiekapital

Aktiekapitalet består av 100 000 st aktier med ett kvotvärde av 1 kr.

Not 21 Obeskattade reserver

	Moderföretaget	
	2023-12-31	2022-12-31
Akkumulerade överavskrivningar	1 199 091	1 199 091
Periodiseringsfond avsatt vid taxeringsår 2023	3 300 000	0
Summa	4 499 091	1 199 091

Mobility Motors Group Sweden AB
556686-4301

Not 22 Upplupna kostnader och förutbetalda intäkter

	Koncernen		Moderföretaget	
	2023-12-31	2022-12-31	2023-12-31	2022-12-31
Upplupna löner	93 831	286 455	0	0
Upplupna semesterlöner	11 072 740	12 693 836	8 792 289	8 375 664
Upplupna sociala avgifter	7 668 784	8 271 444	6 237 738	5 429 567
Förutbetalda intäkter	3 885 679	9 784 217	3 885 679	5 696 182
Övriga poster	4 550 473	4 175 134	2 919 874	539 278
Summa	27 271 507	35 211 086	21 835 580	20 040 691

Not 23 Ställda säkerheter och eventalförpliktelser

	Koncernen		Moderföretaget	
	2023-12-31	2022-12-31	2023-12-31	2022-12-31
Ställda säkerheter				
Företagsinteckningar	298 858 247	252 775 577	115 000 000	107 000 000
Fastighetsinteckningar	21 000 000	35 000 000	0	0
Summa	319 858 247	287 775 577	115 000 000	107 000 000
Eventalförpliktelser				
Borgensåtagande	0	11 104 631	0	11 104 631
Garantiförbindelser, PRI	107 388	107 388	107 388	107 388
Summa	107 388	11 212 019	107 388	11 212 019

Företaget har ställda säkerheter i form av företagsinteckningar och fastighetsinteckningar. Säkerheterna är ställda för skulder till kreditinstitut, check-kredit, pensionskulld samt billager.

Not 24 Händelser efter balansdagen

Samarbetet med Nissan avslutades 1 januari 2024. Bolaget har valt att fusionera in BilOn AB och Bilstjärnan AB i moderbolaget.


Mobility Motors Group Sweden AB
556686-4301

Not 25 Disposition av företagets vinst (SEK)

Till årsstämman förfogande står följande vinstmedel (kr)
Styrelsen föreslår att i ny räkning balanseras

76 780 922
76 780 922

Stockholm den 30 Juni 2024



Dimitrios Lenis
Styrelsens ordförande




Hans Blenow
Styrelseledamot



Jimmy Lirbank
Styrelseledamot

Vår revisionsberättelse har avgivits den
Deloitte AB

30/6 - 24



Richard Peters
Auktoriserad revisor

2024073004674

REVISIONSBERÄTTELSE

Till bolagsstämman i Mobility Motors Group Sweden AB

organisationsnummer 556686-4301

Rapport om årsredovisningen och koncernredovisningen

Uttalanden

Vi har utfört en revision av årsredovisningen och koncernredovisningen för Mobility Motors Group Sweden AB för räkenskapsåret 2023-01-01 - 2023-12-31.

Enligt vår uppfattning har årsredovisningen och koncernredovisningen upprättats i enlighet med årsredovisningslagen och ger en i alla väsentliga avseenden rättvisande bild av moderbolagets och koncernens finansiella ställning per den 31 december 2023 och av dessas finansiella resultat och kassaflöden för året enligt årsredovisningslagen. Förvaltningsberättelsen är förenlig med årsredovisningens och koncernredovisningens övriga delar.

Vi tillstyrker därför att bolagsstämman fastställer resultaträkningen och balansräkningen för moderbolaget och koncernen.

Grund för uttalanden

Vi har utfört revisionen enligt International Standards on Auditing (ISA) och god revisionssed i Sverige. Vårt ansvar enligt dessa standarder beskrivs närmare i avsnittet *Revisorns ansvar*. Vi är oberoende i förhållande till moderbolaget och koncernen enligt god revisorssed i Sverige och har i övrigt fullgjort vårt yrkesetiska ansvar enligt dessa krav.

Vi anser att de revisionsbevis vi har inhämtat är tillräckliga och ändamålsenliga som grund för våra uttalanden.

Styrelsens och verkställande direktörens ansvar

Det är styrelsen och verkställande direktören som har ansvaret för att årsredovisningen och koncernredovisningen upprättas och att de ger en rättvisande bild enligt årsredovisningslagen. Styrelsen och verkställande direktören ansvarar även för den interna kontroll som de bedömer är nödvändig för att upprätta en årsredovisning och koncernredovisning som inte innehåller några väsentliga felaktigheter, vare sig dessa beror på oegentligheter eller misstag.

Vid upprättandet av årsredovisningen och koncernredovisningen ansvarar styrelsen och verkställande direktören för bedömningen av bolagets och koncernens förmåga att fortsätta verksamheten. De upplyser, när så är tillämpligt, om förhållanden som kan påverka förmågan att fortsätta verksamheten och att använda antagandet om fortsatt drift. Antagandet om fortsatt drift tillämpas dock inte om styrelsen och verkställande direktören avser att likvidera bolaget, upphöra med verksamheten eller inte har något realistiskt alternativ till att göra något av detta.

Revisorns ansvar

Våra mål är att uppnå en rimlig grad av säkerhet om huruvida

årsredovisningen och koncernredovisningen som helhet inte innehåller några väsentliga felaktigheter, vare sig dessa beror på oegentligheter eller misstag, och att lämna en revisionsberättelse som innehåller våra uttalanden. Rimlig säkerhet är en hög grad av säkerhet, men är ingen garanti för att en revision som utförs enligt ISA och god revisionssed i Sverige alltid kommer att upptäcka en väsentlig felaktighet om en sådan finns. Felaktigheter kan uppstå på grund av oegentligheter eller misstag och anses vara väsentliga om de enskilt eller tillsammans rimligen kan förväntas påverka de ekonomiska beslut som användare fattar med grund i årsredovisningen och koncernredovisningen.

Som del av en revision enligt ISA använder vi professionellt omdöme och har en professionellt skeptisk inställning under hela revisionen. Dessutom:

identifierar och bedömer vi riskerna för väsentliga felaktigheter i årsredovisningen och koncernredovisningen, vare sig dessa beror på oegentligheter eller misstag, utformar och utför granskningsåtgärder bland annat utifrån dessa risker och inhämtar revisionsbevis som är tillräckliga och ändamålsenliga för att utgöra en grund för våra uttalanden. Risken för att inte upptäcka en väsentlig felaktighet till följd av oegentligheter är högre än för en väsentlig felaktighet som beror på misstag, eftersom oegentligheter kan innefatta agerande i maskopi, förfalskning, avsiktliga utelämnanden, felaktig information eller åsidosättande av intern kontroll.

- skaffar vi oss en förståelse av den del av bolagets interna kontroll som har betydelse för vår revision för att utforma granskningsåtgärder som är lämpliga med hänsyn till omständigheterna, men inte för att uttala oss om effektiviteten i den interna kontrollen.
- utvärderar vi lämpligheten i de redovisningsprinciper som används och rimligheten i styrelsens och verkställande direktörens uppskattningar i redovisningen och tillhörande upplysningar.
- drar vi en slutsats om lämpligheten i att styrelsen och verkställande direktören använder antagandet om fortsatt drift vid upprättandet av årsredovisningen och koncernredovisningen. Vi drar också en slutsats, med grund i de inhämtade revisionsbevisen, om huruvida det finns någon väsentlig osäkerhetsfaktor som avser sådana händelser eller förhållanden som kan leda till betydande tvivel om bolagets och koncernens förmåga att fortsätta verksamheten. Om vi drar slutsatsen att det finns en väsentlig osäkerhetsfaktor, måste vi i revisionsberättelsen fästa uppmärksamheten på upplysningarna i årsredovisningen och koncernredovisningen om den väsentliga osäkerhetsfaktorn eller, om sådana upplysningar är otillräckliga, modifiera uttalandet om årsredovisningen och koncernredovisningen. Våra slutsatser baseras på de revisionsbevis som inhämtas fram till datumet för revisionsberättelsen. Dock kan framtida händelser eller förhållanden göra att ett bolag och en koncern inte längre kan fortsätta verksamheten.

- utvärderar vi den övergripande presentationen, strukturen och innehållet i årsredovisningen och koncernredovisningen, däribland upplysningarna, och om årsredovisningen och koncernredovisningen återger de underliggande transaktionerna och händelserna på ett sätt som ger en rättvisande bild.
- inhämtar vi tillräckliga och ändamålsenliga revisionsbevis avseende den finansiella informationen för enheterna eller affärsaktiviteterna inom koncernen för att göra ett uttalande avseende koncernredovisningen. Vi ansvarar för styrning, övervakning och utförande av koncernrevisionen. Vi är ensamt ansvariga för våra uttalanden.

Vi måste informera styrelsen om bland annat revisionens planerade omfattning och inriktning samt tidpunkten för den. Vi måste också informera om betydelsefulla iakttagelser under revisionen, däribland de eventuella betydande brister i den interna kontrollen som vi identifierat.

Rapport om andra krav enligt lagar och andra författningar

Uttalanden

Utöver vår revision av årsredovisningen och koncernredovisningen har vi även utfört en revision av styrelsens och verkställande direktörens förvaltning för Mobility Motors Group Sweden AB för räkenskapsåret 2023-01-01 - 2023-12-31 samt av förslaget till dispositioner beträffande bolagets vinst eller förlust.

Vi tillstyrker att bolagsstämman disponerar vinsten enligt förslaget i förvaltningsberättelsen och beviljar styrelsens ledamöter och verkställande direktören ansvarsfrihet för räkenskapsåret.

Grund för uttalanden

Vi har utfört revisionen enligt god revisionssed i Sverige. Vårt ansvar enligt denna beskrivs närmare i avsnittet *Revisorns ansvar*. Vi är oberoende i förhållande till moderbolaget och koncernen enligt god revisorssed i Sverige och har i övrigt fullgjort vårt yrkesetiska ansvar enligt dessa krav.

Vi anser att de revisionsbevis vi har inhämtat är tillräckliga och ändamålsenliga som grund för våra uttalanden.

Styrelsens och verkställande direktörens ansvar

Det är styrelsen som har ansvaret för förslaget till dispositioner beträffande bolagets vinst eller förlust. Vid förslag till utdelning innefattar detta bland annat en bedömning av om utdelningen är försvarlig med hänsyn till de krav som bolagets och koncernens verksamhetsart, omfattning och risker ställer på storleken av moderbolagets och koncernens egna kapital, konsolideringsbehov, likviditet och ställning i övrigt.

Styrelsen ansvarar för bolagets organisation och förvaltningen av bolagets angelägenheter. Detta innefattar bland annat att fortlöpande bedöma bolagets och koncernens ekonomiska situation och att tillse att bolagets organisation är utformad så att bokföringen, medelsförvaltningen och bolagets ekonomiska angelägenheter i övrigt kontrolleras på ett betryggande sätt. Verkställande direktören ska sköta den löpande förvaltningen enligt styrelsens riktlinjer och anvisningar och bland annat vidta de åtgärder som är nödvändiga för att bolagets bokföring ska fullgöras i överensstämmelse med lag och för att medelsförvaltningen ska skötas på ett betryggande sätt.

Revisorns ansvar

Vårt mål beträffande revisionen av förvaltningen, och därmed vårt uttalande om ansvarsfrihet, är att inhämta revisionsbevis för att med en rimlig grad av säkerhet kunna bedöma om någon styrelseledamot eller verkställande direktören i något väsentligt avseende:

- företagit någon åtgärd eller gjort sig skyldig till någon försummelse som kan föranleda ersättningsskyldighet mot bolaget, eller
- på något annat sätt handlat i strid med aktiebolagslagen, årsredovisningslagen eller bolagsordningen.

Vårt mål beträffande revisionen av förslaget till dispositioner av bolagets vinst eller förlust, och därmed vårt uttalande om detta, är att med rimlig grad av säkerhet bedöma om förslaget är förenligt med aktiebolagslagen.

Rimlig säkerhet är en hög grad av säkerhet, men ingen garanti för att en revision som utförs enligt god revisionssed i Sverige alltid kommer att upptäcka åtgärder eller försummelser som kan föranleda ersättningsskyldighet mot bolaget, eller att ett förslag till dispositioner av bolagets vinst eller förlust inte är förenligt med aktiebolagslagen.

Som en del av en revision enligt god revisionssed i Sverige använder vi professionellt omdöme och har en professionellt skeptisk inställning under hela revisionen. Granskningen av förvaltningen och förslaget till dispositioner av bolagets vinst eller förlust grundar sig främst på revisionen av räkenskaperna. Vilka tillkommande granskningsåtgärder som utförs baseras på vår professionella bedömning med utgångspunkt i risk och väsentlighet. Det innebär att vi fokuserar granskningen på sådana åtgärder, områden och förhållanden som är väsentliga för verksamheten och där avsteg och överträdelser skulle ha särskild betydelse för bolagets situation. Vi går igenom och prövar fattade beslut, beslutsunderlag, vidtagna åtgärder och andra förhållanden som är relevanta för vårt uttalande om ansvarsfrihet. Som underlag för vårt uttalande om styrelsens förslag till dispositioner beträffande bolagets vinst eller förlust har vi granskat om förslaget är förenligt med aktiebolagslagen.

Malmö 30 16 2024
Deloitte AB
Richard Peters
Auktoriserad revisor