

# Årsredovisning

för

## Ölands Trailercenter AB

559055-9703

Räkenskapsåret

2024

### Fastställelseintyg

Undertecknad styrelseledamot i Ölands Trailercenter AB intygar, dels att denna kopia av årsredovisningen stämmer överens med originalet, dels att resultaträkningen och balansräkningen i årsredovisningen har fastställts på årsstämma den 24 mars 2025. Årsstämman beslutade att godkänna styrelsens förslag till resultatdisposition.

Färjestaden den 24 mars 2025



Mats Johansson

**Årsredovisning**  
för  
**Ölands Trailercenter AB**

559055-9703

Räkenskapsåret

2024

Styrelsen för Ölands Trailercenter AB avger följande årsredovisning för räkenskapsåret 2024.

Årsredovisningen är upprättad i svenska kronor, SEK. Om inte annat särskilt anges, redovisas alla belopp i hela kronor (kr). Uppgifter inom parentes avser föregående år.

## Förvaltningsberättelse

### Verksamheten

#### Allmänt om verksamheten

Bolaget bedriver försäljning och service av personbilssläpvagnar.

Företaget har sitt säte i Färjestaden.

Flerårsöversikt (Tkr)	2024	2023	2022	2021
Nettoomsättning	2 807	2 203	2 109	2 040
Resultat efter finansiella poster	-185	-70	-22	53
Soliditet (%)	3	13	5	10

### Förändringar i eget kapital

	Aktie- kapital	Balanserat resultat	Årets resultat	Totalt
Belopp vid årets ingång	50 000	155 942	-70 239	135 703
Disposition enligt beslut av årsstämman:				
Balanseras i ny räkning		-70 239	70 239	0
Erhållna aktieägartillskott		75 000		75 000
Årets resultat			-185 284	-185 284
<b>Belopp vid årets utgång</b>	<b>50 000</b>	<b>160 703</b>	<b>-185 284</b>	<b>25 419</b>

Ej återbetalade villkorade aktieägartillskott uppgår per balansdagen till 225000 kr.

### Resultatdisposition

Styrelsen föreslår att den ansamlade förlusten (kronor):


balanserad vinst	160 703
årets förlust	-185 284
	<b>-24 581</b>
behandlas så att i ny räkning överföres	-24 581
	<b>-24 581</b>

Företagets resultat och ställning i övrigt framgår av efterföljande resultat- och balansräkning med noter.



## Resultaträkning

	Not	2024-01-01 -2024-12-31	2023-01-01 -2023-12-31
<b>Rörelseintäkter, lagerförändringar m. m.</b>			
Nettoomsättning		2 807 053	2 203 022
Förändring av lager av produkter i arbete, färdiga varor och pågående arbete för annans räkning		-49 900	-73 000
<b>Summa rörelseintäkter, lagerförändringar m.m.</b>		<b>2 757 153</b>	<b>2 130 022</b>
<b>Rörelsekostnader</b>			
Handelsvaror		-1 303 384	-558 538
Övriga externa kostnader		-689 408	-701 423
Personalkostnader	2	-905 306	-898 702
Avskrivningar av materiella anläggningstillgångar		-10 000	-10 000
<b>Summa rörelsekostnader</b>		<b>-2 908 098</b>	<b>-2 168 664</b>
<b>Rörelseresultat</b>		<b>-150 945</b>	<b>-38 642</b>
<b>Finansiella poster</b>			
Övriga ränteintäkter och liknande resultatposter		1	9
Räntekostnader och liknande resultatposter		-34 340	-31 606
<b>Summa finansiella poster</b>		<b>-34 339</b>	<b>-31 597</b>
<b>Resultat efter finansiella poster</b>		<b>-185 284</b>	<b>-70 239</b>
<b>Resultat före skatt</b>		<b>-185 284</b>	<b>-70 239</b>
<b>Årets resultat</b>		<b>-185 284</b>	<b>-70 239</b>



## Balansräkning

Not

2024-12-31

2023-12-31

### TILLGÅNGAR

#### Anläggningstillgångar

##### *Materiella anläggningstillgångar*

Inventarier, verktyg och installationer

3

56 767

66 767

**Summa materiella anläggningstillgångar**

**56 767**

**66 767**

**Summa anläggningstillgångar**

**56 767**

**66 767**

#### Omsättningstillgångar

##### *Varulager m. m.*

Färdiga varor och handelsvaror

572 929

628 637

Varor under tillverkning

32 500

82 400

**Summa varulager**

**605 429**

**711 037**

##### *Kortfristiga fordringar*

Kundfordringar

183 158

275 670

Övriga fordringar

933

0

Förutbetalda kostnader och upplupna intäkter

0

616

**Summa kortfristiga fordringar**

**184 091**

**276 286**

##### *Kassa och bank*

Kassa och bank

41 737

3 392

**Summa kassa och bank**

**41 737**

**3 392**

**Summa omsättningstillgångar**


**831 257**

**990 715**

**SUMMA TILLGÅNGAR**

**888 024**

**1 057 482**



## Balansräkning

Not

2024-12-31

2023-12-31

### EGET KAPITAL OCH SKULDER

#### Eget kapital

##### *Bundet eget kapital*

Aktiekapital

50 000

50 000

**Summa bundet eget kapital**

**50 000**

**50 000**

##### *Fritt eget kapital*

Balanserat resultat

160 703

155 942

Årets resultat

-185 284

-70 239

**Summa fritt eget kapital**

**-24 581**

**85 703**

**Summa eget kapital**

**25 419**

**135 703**

#### Långfristiga skulder

4

Checkräkningskredit

5

0

100 730

Övriga skulder till kreditinstitut

213 352

253 348

**Summa långfristiga skulder**

**213 352**

**354 078**

#### Kortfristiga skulder

Övriga skulder till kreditinstitut

36 663

39 996

Leverantörsskulder

130 620

82 544

Skatteskulder

10 140

16 431

Övriga skulder

280 338

301 865

Upplupna kostnader och förutbetalda intäkter

191 492

126 865

**Summa kortfristiga skulder**

**649 253**

**567 701**

**SUMMA EGET KAPITAL OCH SKULDER**

**888 024**

**1 057 482**



## Noter

### Not 1 Redovisningsprinciper

#### Allmänna upplysningar

Årsredovisningen är upprättad i enlighet med årsredovisningslagen och Bokföringsnämndens allmänna råd (BFNAR 2016:10) om årsredovisning i mindre företag.

#### Avskrivning

Tillämpade avskrivningstider:

#### Materiella anläggningstillgångar

Inventarier, verktyg och installationer 8 år

#### Nyckeltalsdefinitioner

Nettoomsättning

Rörelsens huvudintäkter, fakturerade kostnader, sidointäkter samt intäktskorrigeringar.

Resultat efter finansiella poster

Resultat efter finansiella intäkter och kostnader men före bokslutsdispositioner och skatter.

Soliditet (%)

Justerat eget kapital (eget kapital och obeskattade reserver med avdrag för uppskjuten skatt) i procent av balansomslutning.

### Not 2 Medelantalet anställda

	2024	2023
Medelantalet anställda	2	2

### Not 3 Inventarier, verktyg och installationer

	2024-12-31	2023-12-31
Ingående anskaffningsvärden	80 000	80 000
<b>Utgående ackumulerade anskaffningsvärden</b>	<b>80 000</b>	<b>80 000</b>
Ingående avskrivningar	-13 233	-3 233
Årets avskrivningar	-10 000	-10 000
<b>Utgående ackumulerade avskrivningar</b>	<b>-23 233</b>	<b>-13 233</b>
<b>Utgående redovisat värde</b>	<b>56 767</b>	<b>66 767</b>

2025040310753

**Not 4 Långfristiga skulder**

	2024-12-31	2023-12-31
Skulder som förfaller senare än fem år efter balansdagen	53 368	93 364
	<b>53 368</b>	<b>93 364</b>

**Not 5 Checkräkningskredit**

	2024-12-31	2023-12-31
Beviljat belopp på checkräkningskredit uppgår till	100 000	100 000
Utnyttjad kredit uppgår till	0	100 730


**Not 6 Ställda säkerheter**

	2024-12-31	2023-12-31
Företagsinteckning	500 000	500 000
	<b>500 000</b>	<b>500 000</b>

**Not 7 Rapport om årsredovisningen**

Rapport om årsredovisningen enligt Rex - Svensk standard för redovisningsuppdrag har upprättats av Srf Auktoriserad Redovisningskonsult:  
Erik Danielsson, Ekonomihuset på Öland AB

Färjestaden 2025-03-24



Mats Johansson

Fotokopians överensstämmelse  
med originalet intygas:

