

Årsredovisning för

WG Exakt Byggnadsfirma AB

559097-1130

Räkenskapsåret

2022-02-01 - 2023-01-31

Innehållsförteckning:	Sida
Förvaltningsberättelse	1
Resultaträkning	2
Balansräkning	3-4
Noter	5
Underskrifter	6

Fastställelseintyg

Undertecknad styrelseledamot i WG Exakt Byggnadsfirma AB intygar härmed dels att denna kopia av årsredovisningen överensstämmer med originalet, dels att resultat- och balansräkningen fastställts på årsstämma 2023-10-19. Stämman beslutade också att godkänna styrelsens förslag till resultatdisposition.

Handen 2023-10-19

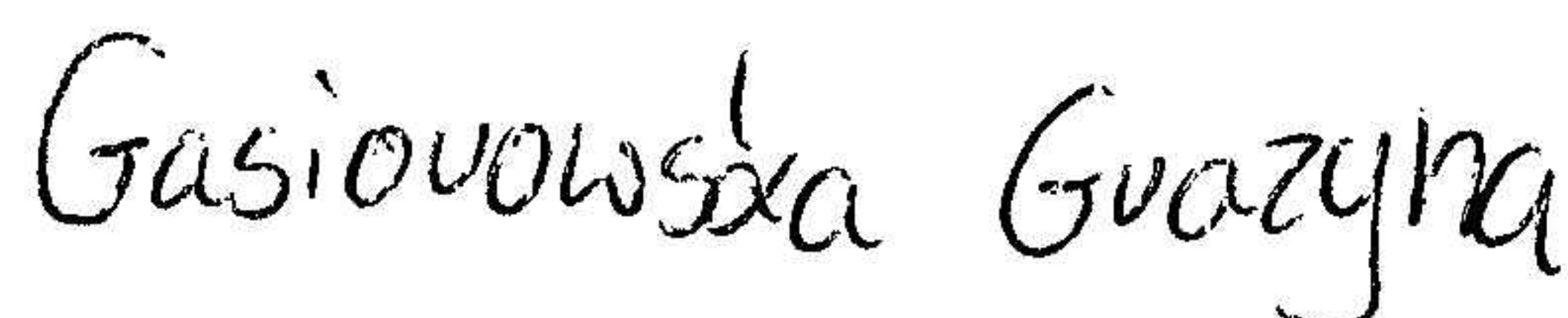
Verkställande direktör

Gasiorowski Waldemar



VD Vice

Gasiorowska Grazyna



Förvaltningsberättelse

Styrelsen för WG Exakt Byggnadsfirma AB, 559097-1130, får härmed avge årsredovisning för räkenskapsåret 2021-02-01--2022-01-31.

Verksamheten

Allmänt om verksamheten

Företaget med säte i Tumba registrerades år 2017 och bedriver sedan dess byggande av hus samt renovering av befintliga.

Flerårsöversikt

	2022/2023	2021/2022	2020/2021	Belopp i kr 2019/2020
Nettoomsättning	1 552 836	1 515 354	1 393 555	1 270 132
Resultat efter finansiella poster	-56 108	311 083	36 558	76 329
Soliditet, %	73	67	65	48

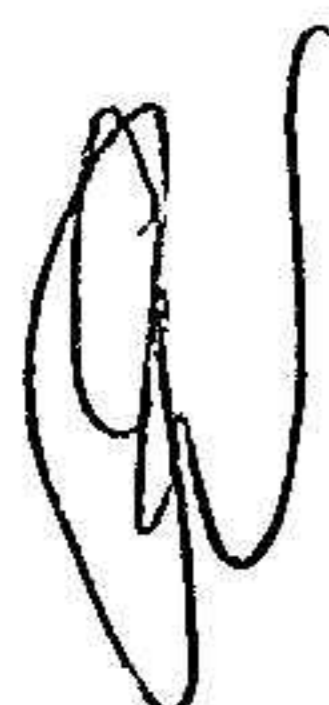
Förändringar i eget kapital

	Aktie- kapital	Reserv- fond	Fritt eget kapital
Vid årets början	50 000		512 634
<i>Disposition enl årsstämmobeslut</i>			
Årets resultat			-65 215
Vid årets slut	50 000		447 419

Resultatdisposition

	Belopp i kr
Styrelsen föreslår att fritt eget kapital, enligt följande:	
balanserat resultat	512 634
årets resultat	-65 215
Totalt	447 419
disponeras för	
balanseras i ny räkning	217 907
Summa	217 907


Bolagets resultat och ställning framgår av efterföljande resultat- och balansräkningar med noter.



Resultaträkning

Belopp i kr	Not	2022-02-01- 2023-01-31	2021-02-01- 2022-01-31
Rörelseintäkter, lagerförändring m.m.			
Nettoomsättning		1 552 836	1 515 354
Övriga rörelseintäkter		70 000	244 422
Summa rörelseintäkter, lagerförändring m.m.		1 622 836	1 759 776
Rörelsekostnader			
Råvaror och förnödenheter		-424 458	-431 629
Övriga externa kostnader		-139 461	-140 596
Personalkostnader	2	-998 933	-752 887
Av- och nedskrivningar av materiella och immateriella anläggningstillgångar		-105 120	-116 369
Summa rörelsekostnader		-1 667 972	-1 441 481
Rörelseresultat		-45 136	318 295
Finansiella poster			
Övriga ränteintäkter och liknande resultatposter		104	23
Räntekostnader och liknande resultatposter	3	-11 076	-7 235
Summa finansiella poster		-10 972	-7 212
Resultat efter finansiella poster		-56 108	311 083
Bokslutsdispositioner			
Resultat före skatt		-56 108	311 083
Skatter			
Skatt på årets resultat		-9 107	-16 356
Årets resultat		-65 215	294 727

2023102304521




Balansräkning

<i>Belopp i kr</i>	<i>Not</i>	<i>2023-01-31</i>	<i>2022-01-31</i>
TILLGÅNGAR			
Anläggningstillgångar			
Materiella anläggningstillgångar			
Inventarier, verktyg och installationer	4	367 920	473 040
Summa materiella anläggningstillgångar		367 920	473 040
Summa anläggningstillgångar		367 920	473 040
Omsättningstillgångar			
Kortfristiga fordringar			
Kundfordringar		115 305	-
Övriga fordringar		8 904	8 751
Summa kortfristiga fordringar		124 209	8 751
Kassa och bank			
Kassa och bank		185 461	356 459
Summa kassa och bank		185 461	356 459
Summa omsättningstillgångar		309 670	365 210
SUMMA TILLGÅNGAR		677 590	838 250





2023102304522

Balansräkning

<i>Belopp i kr</i>	<i>Not</i>	<i>2023-01-31</i>	<i>2022-01-31</i>
EGET KAPITAL OCH SKULDER			
<i>Eget kapital</i>			
<i>Bundet eget kapital</i>			
Aktiekapital		50 000	50 000
Summa bundet eget kapital		50 000	50 000
<i>Fritt eget kapital</i>			
Balanserat resultat		512 634	217 907
Årets resultat		-65 215	294 727
Summa fritt eget kapital		447 419	512 634
Summa eget kapital		497 419	562 634
<i>Långfristiga skulder</i>			
Övriga skulder till kreditinstitut		141 314	236 224
Övriga skulder		3 491	3 491
Summa långfristiga skulder		144 805	239 715
<i>Kortfristiga skulder</i>			
Övriga skulder		35 366	35 901
Summa kortfristiga skulder		35 366	35 901
SUMMA EGET KAPITAL OCH SKULDER		677 590	838 250

2023102304523



Noter

Belopp i kr om inget annat anges.

Not 1 Redovisningsprinciper

Årsredovisningen har upprättats i enlighet med Årsredovisningslagen och Bokföringsnämndens allmänna råd BFNAR 2016:10 Årsredovisning i mindre företag.

Not 2 Personal

Personal


	2022-02-01- 2023-01-31	2021-02-01- 2022-01-31
Medelantalet anställda Bolaget	<u>2</u>	<u>2</u>
Summa	2	2

Not 3 Räntekostnader och liknande resultatposter

	2022-02-01- 2023-01-31	2021-02-01- 2022-01-31
Räntekostnader, övriga	<u>11 076</u>	<u>7 235</u>
Summa	11 076	7 235

Not 4 Inventarier, verktyg och installationer

	2023-01-31	2022-01-31
Akkumulerade anskaffningsvärden:		
-Vid årets början	580 901	-45 578
-Nyanskaffningar		<u>525 600</u>
Vid årets slut	<u>580 901</u>	480 022
Akkumulerade avskrivningar enligt plan:		
-Årets avskrivning anskaffningsvärden	-105 120	-116 369
Vid årets slut		<u>363 654</u>
Redovisat värde vid årets slut	367 920	473 040



Underskrifter

Handen 2023-10-19

2023102304525

2023-10-19

2023-10-19

Styrelseordförande

Verkställande direktör

Gasiorowska Grazyna

Gasiorowski Waldemar

Gasiorowska Grazyna

Gasiorowski

