


2023072720222

## Fastställelseintyg

Undertecknad styrelseledamot i aktiebolaget 'Not a faster horse AB' intygar, dels att denna kopia av årsredovisningen stämmer överens med originalet, dels att resultaträkningen och balansräkningen har fastställts på årsstämma den 9 juni 2023. Årsstämman beslutade att godkänna styrelsens förslag till hur förlusten ska fördelas.

Sandared, 2023-07-18



Erik Hedlund, ordförande

## Förvaltningsberättelse

### Allmänt om verksamheten

'Not a faster horse' är ett holdingbolag som skall äga och förvalta fast och lös egendom, bedriva investerings- och företagsrådgivning, konsultverksamhet inom strategi, innovation och företagsutveckling, samt annan därmed förenlig verksamhet.

Bolaget har sitt säte i Sandared, Västra Götalands län.

### Väsentliga händelser under räkenskapsåret

Under året skedde ingen nämnvärd operativ verksamhet; bolaget har varit vilande.

### Flerårsöversikt

	2022	2021	2020	2019	2018
Nettoomsättning, tkr	10,0	0	0	0	0
Resultat efter finansiella poster, tkr	-10,5	-20,1	-17,8	0	0
Soliditet, %	100%	100%	100%	100%	100%

Bolaget bildades 2015, men bedrivs på deltid och har ännu inte påbörjat någon kommersiell verksamhet.

### Förändringar i eget kapital

Belopp i kr

	Aktie- kapital	Aktieägar- tillskott	Balanserat resultat	Årets resultat	Totalt
Belopp vid årets ingång	50 000	130 000	-97 114	0	82 886
Resultatdisposition enligt årsstämman					
– Utdelning	-	-	-	0	0
Årets resultat	-	-	-	-10 539	-10 539
Övriga förändringar			-	-	
Belopp vid årets utgång	<u>50 000</u>	<u>130 000</u>	<u>-76 984</u>	<u>-10 539</u>	<u>72 347</u>

### Resultatdisposition

Till årsstämmans förfogande står följande vinstmedel:

Balanserat resultat	-97 114
Årets resultat	-10 539
Totalt	<u>-107 653</u>

Styrelsen och verkställande direktören föreslår att vinstmedlen disponeras enligt följande

Utdelning till ägarna	0
Balanseras i ny räkning	-107 653
Totalt	<u>-107 653</u>

## Resultaträkning

2023072720218

Belopp i kr	Not	2022-01-01 2022-12-31	2021-01-01 2021-12-31
<b>Rörelsens intäkter</b>			
Nettoomsättning		10 000	0
Förändring av varulager		0	0
Aktiverat arbete för egen räkning		0	0
Övriga externa intäkter		0	0
Summa rörelsens intäkter		<u>10 000</u>	<u>0</u>
<b>Rörelsens kostnader</b>			
Råvaror och förnödenheter		0	0
Övriga externa kostnader		-20 539	-20 130
Personalkostnader		0	0
Avskrivningar och nedskrivningar av materiella och immateriella anläggningstillgångar		0	0
Övriga rörelsekostnader		0	0
<b>RÖRELSERESULTAT</b>		<u>-10 539</u>	<u>-20 130</u>
<b>Resultat från finansiella poster</b>			
Intäkter från värdepapper		0	0
Ränteintäkter och liknande resultatposter		0	0
Räntekostnader och liknande resultatposter		0	0
Nedskrivningar av värdepapper		0	0
<b>RESULTAT EFTER FINANSNETTO</b>		<u>-10 539</u>	<u>-20 130</u>
Bokslutsdispositioner		0	0
<b>RESULTAT FÖRE SKATT</b>		<u>-10 539</u>	<u>-20 130</u>
Skatt på årets resultat		0	0
<b>ÅRETS RESULTAT</b>		<u><u>-10 539</u></u>	<u><u>-20 130</u></u>

## Balansräkning: Tillgångar

2023072720219

Belopp i kr	Not	2022-12-31	2021-12-31
<b>Anläggningstillgångar</b>			
<b>Materiella anläggningstillgångar</b>			
Byggnader och mark		0	0
Maskiner och andra tekniska anläggningar		0	0
Inventarier och verktyg		0	0
Pågående nyanläggningar och förskott		0	0
<b>Finansiella anläggningstillgångar</b>			
Nollkuponobligationer		0	0
Andelar i koncernföretag	2	45 200	45 200
Andra långfristiga värdepappersinnehav		0	0
Lån till delägare eller närstående		0	0
		0	0
<b>Summa anläggningstillgångar</b>		<b>45 200</b>	<b>45 200</b>
<b>Omsättningstillgångar</b>			
<b>Varulager m.m.</b>			
Råvaror och förnödenheter		0	0
Varor under tillverkning		0	0
Färdiga varor och handelsvaror		0	0
Pågående arbete för annans räkning		0	0
Förskott till leverantörer		0	0
		0	0
<b>Fordringar</b>			
Kundfordringar		12 500	0
Övriga fordringar		4 683	4 606
Förutbetalda kostnader och upplupna intäkter		0	0
		17 183	4 606
<b>Kortfristiga placeringar</b>			
Övriga kortfristiga placeringar		0	0
		0	0
<b>Kassa och bank</b>			
Kassa		0	0
Företagskonto		9 964	33 080
		9 964	33 080
<b>Summa omsättningstillgångar</b>		<b>27 147</b>	<b>37 686</b>
<b>SUMMA TILLGÅNGAR</b>		<b>72 347</b>	<b>82 866</b>

AK  
EF

## Balansräkning: Eget kapital och skulder

2023072720220

Belopp i kr	Not	2022-12-31	2021-12-31
<b>Eget kapital</b>			
Bundet eget kapital			
Aktiekapital (500 aktier)		50 000	50 000
Aktieägartillskott		130 000	130 000
Uppskrivningsfond		0	0
Reservfond		0	0
Fond för verkligt värde		0	0
		<u>180 000</u>	<u>180 000</u>
<b>Fritt eget kapital</b>			
Överkursfond		0	0
Balanserad vinst eller förlust		-97 114	-76 984
Årets resultat		-10 539	-20 130
<b>Summa eget kapital</b>		<u>72 347</u>	<u>82 886</u>
<b>Obeskattade reserver</b>			
Periodiseringsfonder		0	0
Akkumulerade avskrivningar utöver plan		0	0
		<u>0</u>	<u>0</u>
<b>Avsättningar</b>			
Avsättningar för pensioner		0	0
Avsättningar för skatter		0	0
		<u>0</u>	<u>0</u>
<b>Långfristiga skulder</b>			
Obligationslån		0	0
Skulder till kreditinstitut		0	0
Övriga skulder		0	0
		<u>0</u>	<u>0</u>
<b>Kortfristiga skulder</b>			
Leverantörsskulder		0	0
Skatteskulder		0	0
Övriga skulder		0	0
Upplupna kostnader och förutbetalda intäkter		0	0
		<u>0</u>	<u>0</u>
<b>Summa skulder</b>		<u>0</u>	<u>0</u>
<b>SUMMA EGET KAPITAL OCH SKULDER</b>		<u>72 347</u>	<u>82 886</u>

Belopp i kr	2022-12-31	2021-12-31
<b>Ställda säkerheter</b>	Inga	Inga
<b>Ansvarsförbindelser</b>		
Bolagsman i Handelsbolag	0	0
Villkorade aktieägartillskott	130 000	130 000

## Noter

### Not 1 Redovisnings- och värderingsprinciper

Årsredovisningen är upprättad i enlighet med:

- Årsredovisningslagen
- BFNAR 2016:10 Årsredovisning i mindre företag

### Avskrivningar

Tillämpade avskrivningstider:

Maskiner och andra tekniska anläggningar	5 år
Inventarier, verktyg och installationer	4 år
Byggnader och mark	25 år

Vid fastställande av det avskrivningsbara beloppet för dessa har hänsyn tagits till beräknat restvärde.

Anskaffningsvärde för egentillverkade varor

Företaget räknar in indirekta tillverkningskostnader i anskaffningsvärdet för egentillverkade varor.

### Nyckeltalsdefinitioner

#### Soliditet

Eget kapital och obeskattade reserver (med avdrag för uppskjuten skatt) i förhållande till balansomslutningen.

### Upplysningar till balansräkningen


#### Not 2 Andelar i koncernföretag

Direktägda dotterbolag	Org.nr.	Säte	Kapitalandel	Bokfört värde
Klinga AB	559305-7598	Sandared	90%	45 200
<b>SUMMA</b>				<b>45 200</b>


Andelar koncernföretag	2022	2021
Ingående anskaffningsvärde	45 200	0
Förvärv	0	45 200
Lämnat aktieägartillskott	0	0
Reversering av tidigare gjord nedskrivning	0	0
Nedskrivning	0	0
<b>Utgående anskaffningsvärde/bokfört värde</b>	<b>45 200</b>	<b>45 200</b>

Sandared, 2023-06-09

Styrelseordförande:

  
Erik Hedlund

Styrelseledamot:

  
Artur Krupke