

# Årsredovisning

för

## Segulah IV Investment AB


556709-7893

Räkenskapsåret

2022

### Innehållsförteckning

Förvaltningsberättelse	2
Resultaträkning	4
Balansräkning	5
Noter	6

Undertecknad styrelseledamot i Segulah IV Investment AB  
 intygar härmed, dels att denna kopia av årsredovisningen  
 överensstämmer med originalet, dels att resultat- och  
 balansräkning fastställs på ordinarie bolagsstämma den 16/5 2023  
 Stämman beslöt tillika godkänna styrelsens  
 förslag till ~~vinstdisposition~~/förslag beträffande den uppkomna förlusten.  
Stockholm den 21/6 2023  


Ulrika Wedén

Styrelsen för Segulah IV Investment AB avger följande årsredovisning för räkenskapsåret 2022.

Årsredovisningen är upprättad i svenska kronor, SEK. Om inte annat särskilt anges, redovisas alla belopp i tusentals kronor (Tkr). Uppgifter inom parentes avser föregående år.

## Förvaltningsberättelse

### Information om verksamheten

Företaget har sitt säte i Stockholm.

Bolagets verksamhet är att äga en andel i den engelska private equity-fonden Segulah IV L.P. Under verksamhetsåret utdelades bolagets andel i fonden till den ena aktieägaren och har därefter inget åtagande i fonden. Bolaget är under avveckling.

### Väsentliga händelser under räkenskapsåret

I oktober genomfördes sakutdelning om 3,8 mkr av bolagets andel i Segulah IV LP till den ena aktieägaren, AB Boninvest. Till den andra aktieägaren, AB Segulah gjordes sakutdelning av bolagets fordran om 22,8 mkr. Därefter förvärvade AB Segulah samtliga aktier i bolaget och är därefter ensam ägare. Bolaget är under avveckling.

Inga investeringar har under året gjorts i fonden och dess portföljbolag.

Betalningar från fonden för avyttringar och omfinansiering av portföljbolag har erhållits med 0,0 mkr (0,9).

Realiserat resultat från avyttringar och omfinansiering av portföljbolag i fonden redovisades med 0,0 mkr (0,7).

Under året har omvärderingar av portföljbolag i fonden skett med 0,0 mkr (-0,6).

Bolaget erhöll under året villkorade aktieägartillskott om 0,0 mkr (2,1).

### Kriget i Ukraina

Rysslands invasion av Ukraina och det pågående kriget har stor påverkan på omvärlden. Bolaget följer noga utvecklingen men konstaterar att kriget i Ukraina hittills haft begränsad påverkan på utvecklingen av bolagets verksamhet, ställning och resultat.

2023062626788

<b>Flerårsöversikt (Tkr)</b>	<b>2022</b>	<b>2021</b>	<b>2020</b>	<b>2019</b>
Resultat efter finansiella poster	-23 745	374 909	-13 845 994	11 341 521
Balansomslutning	292 303	27 619 434	27 271 633	41 165 669
Avkastning på totalt kap. (%)	-8,2	1,1	-50,8	27,6
Soliditet (%)	78,8	97,5	89,9	86,7

#### **Förändringar i eget kapital (Tkr)**

	<b>Aktie- kapital</b>	<b>Övrigt fritt eget kapital</b>	<b>Totalt</b>
Belopp vid årets ingång	100	26 821	26 921
Utdelning		-26 667	-26 667
Årets resultat		-24	-24
<b>Belopp vid årets utgång</b>	<b>100</b>	<b>130</b>	<b>230</b>

#### **Förslag till behandling av ansamlad förlust**

Styrelsen föreslår att den ansamlade förlusten (kronor):

Balanserat resultat	154 307
Årets resultat	-23 847
behandlas så att i ny räkning överföres	130 460

Företagets resultat och ställning i övrigt framgår av efterföljande resultat- och balansräkning med noter.

## Resultaträkning

Tkr

	Not	2022-01-01 -2022-12-31	2021-01-01 -2021-12-31
<b>Rörelsens intäkter</b>			
Resultat från andel i fond		-14	44
		<b>-14</b>	<b>44</b>
<b>Rörelsens kostnader</b>			
Övriga externa kostnader		-2	-19
		<b>-2</b>	<b>-19</b>
<b>Rörelseresultat</b>		<b>-16</b>	<b>25</b>
<b>Resultat från finansiella poster</b>			
Ränteintäkter		1	380
Räntekostnader och liknande resultatposter		-9	-30
		<b>-8</b>	<b>350</b>
<b>Resultat efter finansiella poster</b>		<b>-24</b>	<b>375</b>
<b>Resultat före skatt</b>		<b>-24</b>	<b>375</b>
Skatt på årets resultat	2	0	-62
<b>Årets resultat</b>		<b>-24</b>	<b>313</b>

## Balansräkning

Tkr

Not

2022-12-31

2021-12-31

### TILLGÅNGAR

#### Anläggningstillgångar

##### *Finansiella anläggningstillgångar*

Andel i fond

3

4

0

3 880

0

3 880

Summa anläggningstillgångar

0

3 880

#### Omsättningstillgångar

##### *Kortfristiga fordringar*

Fordringar hos koncernföretag

0

22 801

0

22 801

*Kassa och bank*

292

939

Summa omsättningstillgångar

292

23 740

**SUMMA TILLGÅNGAR**

292

27 620

<b>Balansräkning</b>	<b>Not</b>	<b>2022-12-31</b>	<b>2021-12-31</b>
Tkr			
<b>EGET KAPITAL OCH SKULDER</b>			
<b>Eget kapital</b>			
<i>Bundet eget kapital</i>			
Aktiekapital		100	100
<b>Totalt bundet eget kapital</b>		<b>100</b>	<b>100</b>
<i>Fritt eget kapital</i>			
Balanserad vinst eller förlust		154	26 821
Årets resultat		-24	313
<b>Totalt fritt eget kapital</b>		<b>130</b>	<b>26 821</b>
<b>Summa eget kapital</b>		<b>230</b>	<b>26 921</b>
<b>Kortfristiga skulder</b>			
Aktuella skatteskulder		62	698
Upplupna kostnader och förutbetalda intäkter		0	1
<b>Summa kortfristiga skulder</b>		<b>62</b>	<b>699</b>
<b>SUMMA EGET KAPITAL OCH SKULDER</b>		<b>292</b>	<b>27 620</b>

## Noter

Tkr

### Not 1 Redovisnings- och värderingsprinciper

#### Allmänna upplysningar

Årsredovisningen är upprättad i enlighet med årsredovisningslagen och BFNAR 2012:1 Årsredovisning och koncernredovisning (K3).

Redovisningsprinciperna är oförändrade jämfört med föregående år.

#### Intäkter

Bolagets resultat från andelen i Segulah IV L.P. redovisas bland rörelsens intäkter som resultat från andel i fond. Dessa resultat uppkommer antingen vid avyttring av portföljbolag eller vid omfinansiering av portföljbolag.

Både vid avyttring och omfinansiering redovisas som vinst det belopp som överstiger fondens investering i portföljbolaget. Eventuell tidigare uppvärdering till verkligt värde reverseras samtidigt från uppskrivningsfonden i eget kapital. Om fonden vid en omfinansiering har lämnat en garanti till finansierande bank om återbetalning av kapital under vissa förutsättningar sker ett avdrag från vinsten för detta belopp. Beloppet redovisas som vinst när garantitiden förfaller.

#### Finansiella anläggningstillgångar

Portföljbolagen som innehas via fonden värderas i redovisningen till bedömt verkligt till verkligt värde. Eventuella aktieägartillskott och lämnade koncernbidrag aktiveras. Utdelningar från den finansiella anläggningstillgången redovisas som intäkt. Värdet av portföljbolagen fastställs med tillämpning av de metoder som gäller i fonderna. Detta innebär bland annat att avdrag sker för upplupen vinstdelning (eng. carried interest) till managementbolaget.

#### Inkomstskatter

Redovisade inkomstskatter innefattar skatt som skall betalas eller erhållas avseende aktuellt år, samt justeringar avseende tidigare års aktuella skatt.

Skatteskulder/-fordringar värderas till vad som enligt företagets bedömning skall erläggas till eller erhållas från Skatteverket. Bedömningen görs enligt de skatteregler och skattesatser som är beslutade eller som är aviserade och med stor säkerhet kommer att fastställas.

För poster som redovisas i resultaträkningen, redovisas även därmed sammanhängande skatteeffekter i resultaträkningen. Skatteeffekter av poster som redovisas direkt mot eget kapital, redovisas mot eget kapital.

Uppskjuten skatt avseende framtida skatteeffekter redovisas inte i resultat- och balansräkningarna.

Avkastning på totalt kap. (%)

Rörelseresultat plus finansiella intäkter i procent av balansomslutningen.

Soliditet (%)

Justerat eget kapital (eget kapital och obeskickade reserver med avdrag för uppskjuten skatt) i procent av balansomslutning.

## Not 2 Skatt på årets resultat

	2022		2021	
	Procent	Belopp	Procent	Belopp
Redovisat resultat före skatt		-24		375
Skatt enligt gällande skattesats	20,60	-5	20,60	77
Skatteeffekt av ej skattepliktigt realisationsresultat				1 081
Skatteeffekt av ej avdragsgill nedskrivning		2		-1 103
Skatteeffekt av ej avdragsgilla kostnader				
Skatteeffekt från förändring av underskottsavdrag		3		6
<b>Redovisad skattekostnad</b>	<b>20,60</b>	<b>0</b>	<b>16,50</b>	<b>-62</b>


## Not 3 Uppgifter om moderföretag

Bolaget ägs av AB Segulah, med säte i Stockholm. AB Segulah, org.nr. 556488-6736. AB Segulah upprättar en koncernredovisning där Segulah IV Investment AB ingår.

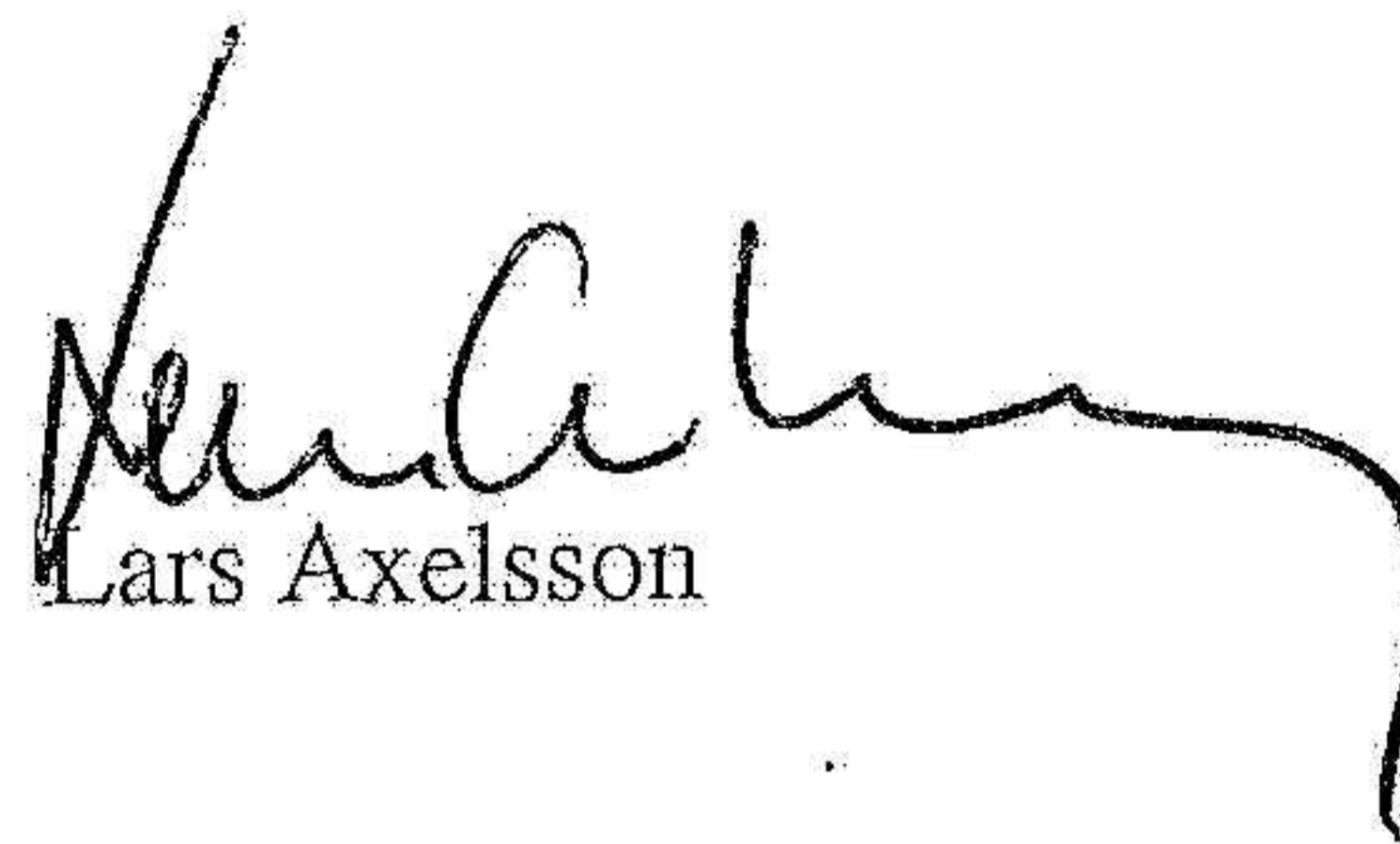
## Not 4 Andelar i intresseföretag och gemensamt styrda företag

	2022-12-31	2021-12-31
Ingående värde	3 880	27 171
Realiserad vinst avyttring portföljbolag	-	679
Utdelning/Avyttring av fondandel	-3 880	-22 375
Omvärderingar	-	-682
Distributions	-	-914
<b>Utgående värde</b>	<b>0</b>	<b>3 879</b>
<b>Utgående redovisat värde</b>	<b>0</b>	<b>3 879</b>

Stockholm 2023-05-15



Gabriel Urwitz  
Ordförande



Lars Axelsson



Ulrika Wedén

2023062626791