

Årsredovisning

för

Mytoast AB

559273-0344


Räkenskapsåret

2024

Fastställelseintyg

Undertecknad styrelseledamot i Mytoast AB intygar, dels att denna kopia av årsredovisningen stämmer överens med originalet, dels att resultaträkningen och balansräkningen i årsredovisningen har fastställts på årsstämma 2025-04-01. Årsstämman beslutade att godkänna styrelsens förslag till resultatdisposition.

Kristianstad 2025-04-01




Jonas Bondesson

FAMPA ANDELSSON

VEDLIERAS AV:

MARTIN GUSTAVSSON



720705-3552

2025040300474

880628-3696

Årsredovisning

för

Mytoast AB

559273-0344

Räkenskapsåret

2024



Styrelsen för Mytoast AB avger följande årsredovisning för räkenskapsåret 2024.

Årsredovisningen är upprättad i svenska kronor, SEK. Om inte annat särskilt anges, redovisas alla belopp i hela kronor (kr). Uppgifter inom parentes avser föregående år.

Förvaltningsberättelse

Verksamheten

Allmänt om verksamheten

Bolaget ska bedriva tillverkning och försäljning av livsmedel, försäljning av foodtrucks samt förenlig verksamhet.

Företaget har sitt säte i Kristianstad.

Flerårsöversikt (Tkr)	2024	2023	2022	2020/21 (16 mån)
Nettoomsättning	10 178	4 680	3 035	366
Resultat efter finansiella poster	768	519	168	-12
Soliditet (%)	32,5	30,6	15,9	2,5

Förändringar i eget kapital

	Aktie- kapital	Balanserat resultat	Årets resultat	Totalt
Belopp vid årets ingång	25 000	120 986	411 798	557 784
Disposition enligt beslut av årsstämman:				
Balanseras i ny räkning		411 798	-411 798	0
Årets resultat			608 689	608 689
Belopp vid årets utgång	25 000	532 784	608 689	1 166 473

Resultatdisposition

Styrelsen föreslår att till förfogande stående vinstmedel (kronor):

balanserad vinst	532 784
årets vinst	608 689
	1 141 473

disponeras så att	
i ny räkning överföres	1 141 473
	1 141 473

Företagets resultat och ställning i övrigt framgår av efterföljande resultat- och balansräkning med noter.

Resultaträkning

Not

2024-01-01
-2024-12-31

2023-01-01
-2023-12-31

Rörelseintäkter, lagerförändringar m. m.

Nettoomsättning

10 178 200

4 680 079

Summa rörelseintäkter, lagerförändringar m.m.

10 178 200

4 680 079

Rörelsekostnader

Handelsvaror

-7 366 944

-2 822 870

Övriga externa kostnader

-821 740

-392 081

Personalkostnader

2

-1 196 503

-945 075

Avskrivningar av materiella anläggningstillgångar

-1 416

-1 416

Summa rörelsekostnader

-9 386 603

-4 161 442

Rörelseresultat

791 597

518 637

Finansiella poster

Övriga ränteintäkter och liknande resultatposter

250

132

Räntekostnader och liknande resultatposter

-23 587

-134

Summa finansiella poster

-23 337

-2

Resultat efter finansiella poster

768 260

518 635

Resultat före skatt

768 260

518 635

Skatter

Skatt på årets resultat

-159 571

-106 837

Årets resultat

608 689

411 798

Balansräkning

Not

2024-12-31

2023-12-31

TILLGÅNGAR

Anläggningstillgångar

Materiella anläggningstillgångar

Inventarier, verktyg och installationer

3

1 415

2 831

Summa materiella anläggningstillgångar

1 415

2 831

Summa anläggningstillgångar

1 415

2 831

Omsättningstillgångar

Varulager m. m.

Råvaror och förnödenheter

2 776 974

1 358 783

Summa varulager

2 776 974

1 358 783

Kortfristiga fordringar

Kundfordringar

0

23 433

Förutbetalda kostnader och upplupna intäkter

7 248

14 331

Summa kortfristiga fordringar

7 248

37 764

Kassa och bank

Kassa och bank

798 380

424 362

Summa kassa och bank

798 380

424 362

Summa omsättningstillgångar

3 582 602

1 820 909

SUMMA TILLGÅNGAR

3 584 017

1 823 740

Balansräkning

Not

2024-12-31

2023-12-31

EGET KAPITAL OCH SKULDER

Eget kapital

Bundet eget kapital

Aktiekapital

25 000

25 000

Summa bundet eget kapital

25 000

25 000

Fritt eget kapital

Balanserat resultat

532 784

120 986

Årets resultat

608 689

411 798

Summa fritt eget kapital

1 141 473

532 784

Summa eget kapital

1 166 473

557 784

Kortfristiga skulder

Övriga skulder till kreditinstitut

1 450 000

0

Leverantörsskulder

157 917

25 676

Skatteskulder

266 408

141 716

Övriga skulder

489 183

979 911

Upplupna kostnader och förutbetalda intäkter

54 036

118 653

Summa kortfristiga skulder

2 417 544

1 265 956

SUMMA EGET KAPITAL OCH SKULDER

3 584 017

1 823 740

2025040300478

WB

Noter

Not 1 Redovisningsprinciper

Allmänna upplysningar

Årsredovisningen är upprättad i enlighet med årsredovisningslagen och Bokföringsnämndens allmänna råd (BFNAR 2016:10) om årsredovisning i mindre företag.

Avskrivning

Tillämpade avskrivningstider:

Maskiner och inventarier 5 år

Not 2 Medelantalet anställda


	2024	2023
Medelantalet anställda	2	2

Not 3 Inventarier, verktyg och installationer


	2024-12-31	2023-12-31
Ingående anskaffningsvärden	7 079	7 079
Utgående ackumulerade anskaffningsvärden	7 079	7 079
Ingående avskrivningar	-4 248	-2 832
Årets avskrivningar	-1 416	-1 416
Utgående ackumulerade avskrivningar	-5 664	-4 248
Utgående redovisat värde	1 415	2 831

Resultat- och balansräkningen kommer att föreläggas på årsstämma för fastställelse.

Kristianstad 2025-04-01



Adam Tell
Styrelseledamot



Jonas Bondesson
Styrelseordförande

