

# Årsredovisning

för

## EMBA Machinery AB

556046-0106

Räkenskapsåret

2023

Undertecknad styrelseledamot intygar härmed, dels att denna kopia av årsredovisningen överensstämmer med originalet, dels att resultat- och balansräkningen har fastställts på årsstämma den 29 april 2024. Stämman beslöt tillika godkänna styrelsens förslag till resultatdisposition.

Stockholm den 29 april 2024

  
Anders E Berg

Styrelsen och verkställande direktören för EMBA Machinery AB avger följande årsredovisning för räkenskapsåret 2023.

Årsredovisningen är upprättad i svenska kronor, SEK. Om inte annat särskilt anges, redovisas alla belopp i tusentals kronor (Tkr). Uppgifter inom parentes avser föregående år.

## Förvaltningsberättelse

### Information om verksamheten

EMBA Machinery AB utvecklar, tillverkar och marknadsför maskiner för konvertering av wellpapp. En väsentlig uppgift för EMBA är också att erbjuda marknaden god service genom ett välutvecklat utbud av reservdelar, service och utbildning.

EMBA Machinery AB har sitt säte i Örebro kommun.

### Ägarförhållanden

EMBA Machinery AB är ett helägt dotterbolag till EMBA Holding AB, org.nr 556056-0418, med säte i Stockholms kommun.

### Tillstånds- eller anmälningspliktig verksamhet enligt miljöbalken

EMBA Machinery AB bedriver anmälningspliktig verksamhet enligt miljöbalken och har tillstånd att tillverka bearbetade komponenter på en verkstadsyta om högst 10 000 m<sup>2</sup>. De huvudsakliga villkoren för verksamheten är:

- Utsläpp till luft av flyktiga organiska ämnen får som gränsvärde inte överstiga 5 ton per år.
- Högst 15 m<sup>3</sup> processoljor och skärvätskor räknat som koncentrat får förbrukas per år.

Den anmälningspliktiga produktionen motsvarar ungefär 7 % (6 %) av bolagets totala produktion.

### Hållbarhetsrapport

Bolagets lagstadgade hållbarhetsrapport för 2023 är upprättad i enlighet med bestämmelserna i ÅRL 6:e och 7:e kapitlet. Principerna för rapporteringen och rapporteringens omfattning är oförändrade i jämförelse med föregående år.

### Affärsmodell

Bolaget utvecklar, tillverkar och marknadsför maskiner för konvertering av wellpapp. En väsentlig uppgift är att också erbjuda kunderna god service genom ett välutvecklat utbud av reservdelar och tjänster. Sammanfattningsvis kan affärsmodellen beskrivas enligt följande.

Bolaget utvecklar sina egna produkter. Tillverkningen sker i av koncernbolag hyrda lokaler i Örebro varvid huvuddelen av de i maskinerna ingående komponenterna köps från externa leverantörer för att sedan i egen regi monteras till färdig produkt.

Bolaget säljer sina produkter via egen marknadsorganisation samt koncerninterna och externa samarbetspartners till kunderna som utgörs av konverteringsföretag inom den globala wellpappindustrin.

#### Väsentlighetsanalys

Bolaget har analyserat vilka aspekter inom hållbart företagande som är av störst väsentlighet för bolaget och var bolagets påverkan kan anses vara störst. Analyserna har utgått från både risker och möjligheter relaterade till hållbart företagande och de övergripande områden som beaktats har varit miljö, sociala förhållanden, personal, respekt för mänskliga rättigheter och motverkande av korruption. Resultatet av väsentlighetsanalysen framgår av de ämnen och resultatindikatorer som presenteras i denna rapport.

#### Styrning och ansvar för hållbarhetsaspekter i verksamheten

Styrelsen har det övergripande ansvaret för förvaltningen av bolaget. Bolagets verkställande direktör ansvarar för frågor relaterade till hållbart företagande.

Bolaget har policyer för bland annat miljö, arbetsmiljö, jämställdhet samt diskriminering. Utöver det finns riktlinjer och regelverk för att stödja och upprätthålla de fastställda policyerna. På uppdrag av bolagets verkställande direktör ansvarar chefer och medarbetare inom ramen för sitt ansvarsområde och sina befogenheter för att policyer, riktlinjer och regelverk efterlevs.

#### Väsentliga hållbarhetsrelaterade risker

##### *Miljö*

På grund av riskerna med klimatförändringar finns en konsensus om att de globala växthusgasutsläppen behöver minskas. Bolaget arbetar därför aktivt för att minska de egna utsläppen och har mot bakgrund av detta identifierat energianvändningen som en påverkbar hållbarhetsfaktor.

Bolagets energianvändning består huvudsakligen av elektricitet och fjärrvärme. Bolaget arbetar löpande för att minska energianvändningen genom att till exempel tillse att bolagets anläggning och utrustningar optimeras vad avser energiförbrukning och att då det är möjligt investera i nya energieffektiva lösningar.

##### *Sociala förhållanden inklusive personalfrågor*

En allvarlig olycka kan innebära allvarliga konsekvenser för individen. Det kan också innebära konsekvenser för bolaget i form av kostnader för skadestånd och böter. Att medarbetarna erbjuds en säker och hälsosam arbetsplats är av stor vikt för bolaget. Mot bakgrund av detta har bolaget identifierat arbetsplatsolyckor som en väsentlig hållbarhetsfaktor.

Bolaget arbetar systematiskt med att minimera och förhindra arbetsplatsolyckor bland annat genom förebyggande arbete genom riskanalyser, skyddsronder, företagshälsovård samt utbildningar. Bolaget följer noga upp tillbud och olyckor och vidtar åtgärder för att minska risken för upprepning.

##### *Respekt för mänskliga rättigheter*

Bolagets analys visar inte på några uppenbara risker för brott mot de mänskliga rättigheterna som en konsekvens av verksamheten. Mot bakgrund av detta har bolaget inte fastställt någon resultatindikator inom området.

##### *Korruption och mutor*

Bolaget har nolltolerans mot mutor och korruption. Bedömningen är att risken för korrupt beteende är

begränsad. Mot bakgrund av detta har bolaget inte fastställt någon resultatindikator inom området.

#### Mål, utfall och utvärdering

##### *Energiförbrukning*

Bolagets energiförbrukning avseende elektricitet 1,2 GWh (1,3) och fjärrvärme 1,9 GWh (1,7) uppgick under verksamhetsåret till 3,1 GWh (3,0).

Under året har arbetet med att fasa ut lysrörsarmaturer till mindre energikrävande LED-belysning fortgått.

##### *Arbetsplatsolyckor*

Under verksamhetsåret uppgick antalet rapporterade arbetsplatsolyckor till 12 (4). Dessa har varit av lindrig karaktär.

#### **Väsentliga händelser under räkenskapsåret**

Året har kännetecknats av hög inflation och höjda räntekostnader på den globala marknaden. Detta har medfört en kostnadsökning, både avseende produkter och finansiering, vilket har haft en dämpande inverkan på investeringsviljan hos våra kunder. Det har dock medfört en ökad efterfrågan av reservdelar, uppgraderingar och tjänster vilket har hjälpt verksamheten i en positiv riktning.

Investeringar i maskiner och inventarier har under räkenskapsåret uppgått till 1,7 MSEK (8,9 MSEK).

#### **Förväntad framtida utveckling samt väsentliga risker och osäkerhetsfaktorer**

I takt med ökade kostnader för investeringar och finansieringsinstitutens ökade krav på säkerheter bedöms efterfrågan på långlivade kapitalvaror, i EMBA:s fall på framförallt maskiner ha en dämpande inverkan. Det finns en fortsatt osäkerhet vid investeringar i branschen. Vi är ändå försiktigt positiva om ett förbättrat orderläge framåt.

#### **Flerårsjämförelse**

EMBA Machinery AB:s ekonomiska utveckling i sammandrag. Nyckeltalsdefinitioner framgår av not 1.

Flerårsöversikt (Tkr)	2023	2022	2021	2020	2019
Nettoomsättning	651 301	786 604	599 618	678 292	570 622
Resultat efter finansiella poster	134 295	148 198	97 949	100 875	75 911
Balansomslutning	470 011	493 148	444 729	418 228	336 054
Soliditet (%)	54	45	40	38	41
Avkastning på totalt kap. (%)	29	30	22	24	23
Antal anställda	190	200	210	203	200

#### **Resultat och ställning**

EMBA Machinery AB:s resultat efter finansiella poster uppgick för räkenskapsåret till 134,3 MSEK (148,2 MSEK). Resultatet av bolagets verksamhet samt ställning vid räkenskapsårets utgång framgår i övrigt av efterföljande resultat- och balansräkning samt kassaflödesanalys med noter.

2024051713303

### Förslag till vinstdisposition

Till årsstämmans förfogande står följande vinstmedel (kronor):

Balanserad vinst	65 686 902
Årets vinst	82 177 375
	<b>147 864 277</b>

Styrelsen föreslår att vinstmedlen disponeras så att  
i ny räkning överföres

147 864 277

## Resultaträkning

Tkr

Not  
1

2023-01-01  
-2023-12-31

2022-01-01  
-2022-12-31

### Rörelsens intäkter

Nettoomsättning

651 301

786 604

Förändring av lagervaror under tillverkning, färdiga  
varor och pågående arbete för annans räkning

-9 156

-16 758

Övriga rörelseintäkter

36 542

51 725

**678 687**

**821 571**

### Rörelsens kostnader

Råvaror och förnödenheter

-309 161

-390 324

Övriga externa kostnader

2, 3

-75 635

-113 094

Personalkostnader

4

-151 435

-159 121

Avskrivningar, nedskrivningar och återföringar

-4 122

-4 259

Övriga rörelsekostnader

-6 310

-6 367

**-546 663**

**-673 165**

**Rörelseresultat**

5

**132 024**

**148 406**

### Resultat från finansiella poster

Ränteintäkter och liknande resultatposter

3 692

389

Räntekostnader och liknande resultatposter

-1 421

-597

**2 271**

**-208**

**Resultat efter finansiella poster**

**134 295**

**148 198**

Bokslutsdispositioner

6

-30 927

-36 068

**Resultat före skatt**

**103 368**

**112 130**

Skatt på årets resultat

7

-21 191

-23 285

**Årets resultat**

**82 177**

**88 845**

## Balansräkning

Tkr

Not  
1

2023-12-31

2022-12-31

### TILLGÅNGAR

#### Anläggningstillgångar

##### *Immateriella anläggningstillgångar*

Balanserade utgifter för forsknings- och utvecklingsarbeten och liknande arbeten

8	1 417	1 811
	<b>1 417</b>	<b>1 811</b>

##### *Materiella anläggningstillgångar*

Maskiner och andra tekniska anläggningar

9	16 331	18 074
---	--------	--------

Inventarier, verktyg och installationer

10	7 764	8 007
----	-------	-------

Pågående nyanläggningar och förskott avseende materiella anläggningstillgångar

11	0	0
	<b>24 095</b>	<b>26 081</b>

##### *Finansiella anläggningstillgångar*

Övriga långfristiga fordringar

80	80
----	----

<b>80</b>	<b>80</b>
-----------	-----------

**Summa anläggningstillgångar**

<b>25 592</b>	<b>27 972</b>
---------------	---------------

#### Omsättningstillgångar

##### *Varulager m m*

Råvaror och förnödenheter

90 497	98 995
--------	--------

Färdiga varor och handelsvaror

23 412	14 783
--------	--------

Varor under tillverkning

34 294	52 079
--------	--------

<b>148 203</b>	<b>165 857</b>
----------------	----------------

##### *Kortfristiga fordringar*

Kundfordringar

108 073	234 226
---------	---------

Fordringar hos koncernföretag

275	0
-----	---

Övriga kortfristiga fordringar

13 226	20 005
--------	--------

Förutbetalda kostnader och upplupna intäkter

12	5 022	7 235
----	-------	-------

<b>126 596</b>	<b>261 466</b>
----------------	----------------

##### *Kassa och bank*

169 620	37 854
---------	--------

**Summa omsättningstillgångar**

<b>444 419</b>	<b>465 177</b>
----------------	----------------

**SUMMA TILLGÅNGAR**

<b>470 011</b>	<b>493 149</b>
----------------	----------------

**Balansräkning**

Tkr

Not  
1

2023-12-31

2022-12-31

**EGET KAPITAL OCH SKULDER**

**Eget kapital**

13

*Bundet eget kapital*

Aktiekapital

5 000

5 000

Reservfond

1 000

1 000

**6 000**

**6 000**

*Fritt eget kapital*

Balanserad vinst

65 687

51 842

Årets resultat

82 177

88 845

**147 864**

**140 687**

**Summa eget kapital**

**153 864**

**146 687**

**Obeskattade reserver**

14

128 318

97 391

**Avsättningar**

Avsättning för pensioner och liknande förpliktelser

15

8 605

8 286

Övriga avsättningar

16

23 598

30 827

**Summa avsättningar**

**32 203**

**39 113**

**Kortfristiga skulder**

Förskott från kunder

36 735

42 835

Leverantörsskulder

44 250

73 935

Skulder till koncernföretag

13 310

26 664

Skatteskulder

22 446

25 087

Övriga skulder

14 479

13 999

Upplupna kostnader och förutbetalda intäkter

17

24 406

27 438

**Summa kortfristiga skulder**

**155 626**

**209 958**

**SUMMA EGET KAPITAL OCH SKULDER**

**470 011**

**493 149**

## Rapport över förändringar i eget kapital

Tkr

	Aktie- kapital	Bundna reserver	Fritt eget kapital	Summa eget kapital
<b>Ingående eget kapital 2022-01-01</b>	<b>5 000</b>	<b>1 000</b>	<b>121 842</b>	<b>127 842</b>
Årets resultat			88 845	88 845
Utdelning			-70 000	-70 000
<b>Utgående eget kapital 2022-12-31</b>	<b>5 000</b>	<b>1 000</b>	<b>140 687</b>	<b>146 687</b>
Årets resultat			82 177	82 177
Utdelning			-75 000	-75 000
<b>Utgående eget kapital 2023-12-31</b>	<b>5 000</b>	<b>1 000</b>	<b>147 864</b>	<b>153 864</b>

Aktiekapitalet består av 50 000 aktier  
Kvotvärde 100 kr

2024051713307

## Kassaflödesanalys

Tkr

Not

1

2023-01-01

-2023-12-31

2022-01-01

-2022-12-31

### Den löpande verksamheten

Rörelseresultat före finansiella poster		132 024	148 406
Justeringar för poster som inte ingår i kassaflödet	18	-3 054	13 639
Betald skatt		-23 832	-8 135
Erhållen ränta		3 692	389
Erlagd ränta		-454	-338
		<b>108 376</b>	<b>153 961</b>

Förändring av varulager och pågående arbete		17 654	-6 205
Förändring av kundfordringar		126 153	-79 330
Förändring av kortfristiga fordringar		8 717	-4 513
Förändring av leverantörsskulder		-29 686	22 389
Förändring av kortfristiga skulder		-22 706	-53 389
<b>Kassaflöde från den löpande verksamheten</b>		<b>208 508</b>	<b>32 913</b>

### Investeringsverksamheten

Investeringar i immateriella anläggningstillgångar		-412	-425
Investeringar i materiella anläggningstillgångar		-1 330	-6 803
<b>Kassaflöde från investeringsverksamheten</b>		<b>-1 742</b>	<b>-7 228</b>

### Finansieringsverksamheten

Utbetald utdelning		-75 000	-70 000
<b>Kassaflöde från finansieringsverksamheten</b>		<b>-75 000</b>	<b>-70 000</b>

**Årets kassaflöde** 131 766 -44 315

Likvida medel vid årets början

Likvida medel vid årets början 37 854 82 169

Likvida medel vid årets slut 169 620 37 854

## Noter

Tkr

### Not 1 Redovisnings- och värderingsprinciper

#### Allmänna upplysningar

EMBA Machinery ABs årsredovisning har upprättats enligt årsredovisningslagen och Bokföringsnämndens allmänna råd BFNAR 2012:1 Års- och koncernredovisning (K3).

Redovisningsprinciperna är oförändrade jämfört med föregående år.

#### Intäkter

Försäljning av varor redovisas vid leverans av produkter till kunden, i enlighet med försäljningsvillkoren. Försäljning redovisas netto efter moms och rabatter.

#### Anläggningstillgångar

Immateriella och materiella anläggningstillgångar redovisas till anskaffningsvärde minskat med ackumulerade avskrivningar enligt plan och eventuella nedskrivningar.

Avskrivning sker systematiskt över den bedömda nyttjandeperioden. För under året anskaffade anläggningstillgångar tillämpas halv avskrivning.

Följande avskrivningsår tillämpas:

#### *Immateriella anläggningstillgångar*

Balanserade utgifter för dataprogram	5
Patent och patenträttigheter	5

#### *Materiella anläggningstillgångar*

Maskiner och andra tekniska anläggningar	10-20
Inventarier, verktyg och installationer	5-25

#### Kundfordringar/kortfristiga fordringar

Fordringar redovisas som omsättningstillgångar med undantag för poster med förfallodag mer än 12 månader efter balansdagen, vilka klassificeras som anläggningstillgångar. Fordringar tas upp till det belopp som förväntas bli inbetalt efter avdrag för individuellt bedömda osäkra fordringar.

#### Fordringar och skulder i utländsk valuta

Monetära tillgångs- och skuldposter i utländsk valuta värderas till balansdagens kurs. I de fall terminssäkring förekommer har terminskursen använts.

Av de beräknade intäkterna under år 2024 har 3,9 % (0 %) terminssäkrats. Skillnaden mellan avistakursen vid terminstecknandet och den per bokslutsdagen utgör orealiserad förlust om 813 tkr (0 tkr).

### **Leasingavtal**

Samtliga leasingavtal där företaget är leasetagare redovisas som operationell leasing (hyresavtal), oavsett om avtalen är finansiella eller operationella. Leasingavgiften redovisas som en kostnad linjärt över leasingperioden.

### **Varulager**

Varulagret värderas, med tillämpning av först-in först-ut principen.

Anskaffningsvärdet för egentillverkade hel- och halv fabrikat har beräknats till varornas tillverkningskostnader inklusive skälig andel av indirekta tillverkningsomkostnader.

Erforderligt inkuransavdrag har gjorts varefter varornas värde ej bedömts överstiga försäljningsvärdet minskat med beräknade försäljningskostnader.

### **Inkomstskatter**

Aktuella skatter värderas utifrån de skattesatser och skatteregler som gäller på balansdagen. Uppskjutna skatter värderas utifrån de skattesatser och skatteregler som är beslutade före balansdagen.

Uppskjuten skattefordran avseende underskottsavdrag eller andra framtida skattemässiga avdrag redovisas i den utsträckning det är sannolikt att avdraget kan avräknas mot överskott vid framtida beskattning.

Fordringar och skulder netto redovisas endast när det finns en legal rätt till kvittning.

Aktuell skatt, liksom förändring i uppskjuten skatt, redovisas i resultaträkningen om inte skatten är hänförlig till en händelse eller transaktion som redovisas direkt i eget kapital. I sådana fall redovisas även skatteeffekten i eget kapital.

### **Bokslutsdispositioner**

Förändringar av obeskattade reserver redovisas som bokslutsdispositioner i resultaträkningen. Erhållna och lämnade koncernbidrag redovisas som bokslutsdispositioner.

### **Kassaflödesanalys**

Kassaflödesanalysen upprättas enligt indirekt metod. Det redovisade kassaflödet omfattar endast transaktioner som medför in- eller utbetalningar.

### **Nyckeltalsdefinitioner**

Soliditet (%)

Justerat eget kapital (eget kapital och obeskattade reserver med avdrag för uppskjuten skatt) i procent av balansomslutning.

Avkastning på totalt kap. (%)

Rörelseresultat plus finansiella intäkter i procent av balansomslutningen.

## Uppskattningar och bedömningar

Det har inte skett några uppskattningar och bedömningar som har betydande effekt på de redovisade beloppen i den finansiella rapporten.

### Not 2 Leasingavtal

Årets leasingkostnader avseende leasingavtal, uppgår till 14 958 468 (13 695 877) kronor.

Framtida leasingavgifter, för icke uppsägningsbara leasingavtal, förfaller till betalning enligt följande:

	2023	2022
Inom ett år	13 929	14 896
Senare än ett år men inom fem år	24 634	37 701
Senare än fem år	9	0
	<b>38 572</b>	<b>52 597</b>

### Not 3 Arvode till revisorer

Med revisionsuppdrag avses granskning av årsredovisningen och bokföringen samt styrelsens och verkställande direktörens förvaltning, övriga arbetsuppgifter som det ankommer på bolagets revisor att utföra samt rådgivning eller annat biträde som föranleds av iakttagelser vid sådan granskning eller genomförandet av sådana övriga arbetsuppgifter.

	2023	2022
<b>PwC</b>		
Revisionsuppdrag	278	245
Övriga tjänster	0	0
	<b>278</b>	<b>245</b>

### Not 4 Anställda och personalkostnader

	2023	2022
<b>Medelantalet anställda</b>		
Kvinnor	32	32
Män	158	168
	<b>190</b>	<b>200</b>
<b>Löner och andra ersättningar</b>		
Styrelse och verkställande direktör	0	0
Övriga anställda	101 593	107 685
	<b>101 593</b>	<b>107 685</b>

**Sociala kostnader**

Pensionskostnader (varav pensionskostnader för styrelse och verkställande direktören 0 tkr (0))	10 535	10 855
Övriga sociala avgifter enligt lag och avtal	33 090	34 234
Övriga personalkostnader	6 217	6 347
	<b>49 842</b>	<b>51 436</b>

**Totala löner, ersättningar, sociala kostnader och pensionskostnader**

**151 435**                      **159 121**

**Könsfördelning bland ledande befattningshavare**

Andel kvinnor i styrelsen	20 %	40 %
Andel män i styrelsen	80 %	60 %

**Not 5 Inköp och försäljning mellan koncernföretag**

**2023**                      **2022**

Andel av årets totala inköp som skett från andra företag i koncernen	5,00 %	4,00 %
Andel av årets totala försäljningar som skett till andra företag i koncernen	24,00 %	12,00 %

**Not 6 Bokslutsdispositioner**

**2023**                      **2022**

Avsättning till periodiseringsfond	-34 365	-37 678
Återföring från periodiseringsfond	3 243	2 240
Förändring av överavskrivningar	195	-630
	<b>-30 927</b>	<b>-36 068</b>

**Not 7 Aktuell och uppskjuten skatt**

**2023**                      **2022**

Skatt på årets resultat		
Aktuell skatt	21 237	23 285
Justering avseende tidigare år	-46	0
<b>Totalt redovisad skatt</b>	<b>21 191</b>	<b>23 285</b>

2024051713313

**Avstämning av effektiv skatt**

	2023		2022	
	Procent	Belopp	Procent	Belopp
Redovisat resultat före skatt		103 368		112 130
Skatt enligt gällande skattesats	20,60	-21 294	20,60	-23 099
Ej avdragsgilla kostnader		-313		-140
Ej skattepliktiga intäkter		1		0
Justering avseende skatter för föregående år		46		0
Schablonränta periodiseringsfond		-322		-46
Räntenettoutjämnning		690		0
<b>Redovisad effektiv skatt</b>	<b>20,50</b>	<b>-21 191</b>	<b>20,77</b>	<b>-23 285</b>

**Not 8 Balanserade utgifter för utvecklingsarbeten och liknande arbeten**

	2023-12-31	2022-12-31
Ingående anskaffningsvärden	6 596	6 171
Inköp	412	425
<b>Utgående ackumulerade anskaffningsvärden</b>	<b>7 008</b>	<b>6 596</b>
Ingående avskrivningar	-4 785	-3 667
Årets avskrivningar	-806	-1 118
<b>Utgående ackumulerade avskrivningar</b>	<b>-5 591</b>	<b>-4 785</b>
<b>Utgående redovisat värde</b>	<b>1 417</b>	<b>1 811</b>

**Not 9 Maskiner och andra tekniska anläggningar**

	2023-12-31	2022-12-31
Ingående anskaffningsvärden	48 950	42 470
Inköp	57	6 901
Försäljningar/utrangeringar		-421
<b>Utgående ackumulerade anskaffningsvärden</b>	<b>49 007</b>	<b>48 950</b>
Ingående avskrivningar	-30 876	-29 381
Försäljningar/utrangeringar		140
Årets avskrivningar	-1 800	-1 635
<b>Utgående ackumulerade avskrivningar</b>	<b>-32 676</b>	<b>-30 876</b>
<b>Utgående redovisat värde</b>	<b>16 331</b>	<b>18 074</b>

**Not 10 Inventarier, verktyg och installationer**

	2023-12-31	2022-12-31
Ingående anskaffningsvärden	26 011	24 466
Inköp	1 273	1 610
Försäljningar/utrangeringar	-92	-65
<b>Utgående ackumulerade anskaffningsvärden</b>	<b>27 192</b>	<b>26 011</b>
Ingående avskrivningar	-18 004	-16 563
Försäljningar/utrangeringar	92	65
Årets avskrivningar	-1 516	-1 506
<b>Utgående ackumulerade avskrivningar</b>	<b>-19 428</b>	<b>-18 004</b>
<b>Utgående redovisat värde</b>	<b>7 764</b>	<b>8 007</b>

**Not 11 Pågående nyanläggningar och förskott avseende materiella anläggningstillgångar**

Förskott anläggningstillgång	2023-12-31	2022-12-31
Ingående anskaffningsvärden	0	1 708
Omklassificeringar		-1 708
<b>Utgående ackumulerade anskaffningsvärden</b>	<b>0</b>	<b>0</b>
<b>Utgående redovisat värde</b>	<b>0</b>	<b>0</b>

**Not 12 Förutbetalda kostnader och upplupna intäkter**

	2023-12-31	2022-12-31
Förutbetalda hyror	1 631	1 653
Förutbetald mässkostnad	74	0
Övriga poster	3 317	5 582
	<b>5 022</b>	<b>7 235</b>

**Not 13 Disposition av vinst eller förlust**

	2023-12-31
<b>Förslag till vinstdisposition</b>	
Styrelsen föreslår att till förfogande stående vinstmedel (kronor):	
balanserad vinst	65 686 902
årets vinst	82 177 375
	<b>147 864 277</b>
disponeras så att i ny räkning överföres	147 864 277

**Not 14 Obeskattade reserver**

	2023-12-31	2022-12-31
Akkumulerade överavskrivningar	16 660	16 855
Periodiseringsfond 2017	0	3 243
Periodiseringsfond 2018	1 506	1 506
Periodiseringsfond 2019	7 478	7 478
Periodiseringsfond 2020	6 690	6 690
Periodiseringsfond 2021	23 941	23 941
Periodiseringsfond 2022	37 678	37 678
Periodiseringsfond 2023	34 365	0
	<b>128 318</b>	<b>97 391</b>

**Not 15 Avsättningar**

	2023-12-31	2022-12-31
<b>Pensioner och liknande förpliktelser</b>		
Belopp vid årets ingång	14	12
Årets avsättningar	-4	2
	<b>10</b>	<b>14</b>

**Not 16 Övriga avsättningar**

	2023-12-31	2022-12-31
Garantiåtaganden	2 891	2 821
Reservering för återstående installations- och underhållsåtagande hos kunder	20 707	28 006
	<b>23 598</b>	<b>30 827</b>

**Not 17 Upplupna kostnader och förutbetalda intäkter**

	2023-12-31	2022-12-31
Upplupna löner	13 369	14 774
Upplupna sociala avgifter	4 530	4 956
Övriga poster	6 507	7 707
	<b>24 406</b>	<b>27 437</b>

**Not 18 Justering för poster som inte ingår i kassaflödet**

	2023-12-31	2022-12-31
Avskrivningar	4 122	4 259
Förlust vid försäljning av anläggningstillgångar	0	281
Förändring av avsättningar	-6 910	9 366
Ränta pensionskostnad	-266	-267
	<b>-3 054</b>	<b>13 639</b>

**Not 19 Eventualförpliktelser**

	2023-12-31	2022-12-31
Garantiförbindelser mot bank	1 409	21 088
Avgår skuldfört belopp i "förskott från kunder"	0	-18 417
Pensionsskuld	181	174
	<b>1 590</b>	<b>2 845</b>

**Not 20 Ställda säkerheter**


	2023-12-31	2022-12-31
<b>Avseende avsättningar för pensioner och liknande förpliktelser:</b>		
Företagsinteckningar	10 000	10 000
	<b>10 000</b>	<b>10 000</b>
<b>Avseende skulder till kreditinstitut:</b>		
Företagsinteckningar	135 000	135 000
	<b>135 000</b>	<b>135 000</b>

**Not 21 Väsentliga händelser efter räkenskapsårets slut**

Inga väsentliga händelser efter balansdagen.


2024051713317


Resultat- och balansräkningen kommer att föreläggas på årsstämma för fastställelse.

Örebro 10/4-2024  
  
Anders E Berg  
Ordförande


  
Niclas Berg  
Styrelseledamot

  
Vivianne Berg  
Styrelseledamot

  
Tyrone Gunnarsson  
Personalrepresentant

  
Lars Åström  
Personalrepresentant

Vår revisionsberättelse har lämnats 17/4-2024

Öhrlings PricewaterhouseCoopers AB  
  
Christine Larsson Schedin  
Auktoriserad revisor

# Revisionsberättelse

Till bolagsstämman i Emba Machinery AB, org.nr 556046-0106

## Rapport om årsredovisningen

### Uttalanden

Vi har utfört en revision av årsredovisningen för Emba Machinery AB för år 2023 med undantag för hållbarhetsrapporten på sidorna 1-3.

Enligt vår uppfattning har årsredovisningen upprättats i enlighet med årsredovisningslagen och ger en i alla väsentliga avseenden rättvisande bild av Emba Machinery ABs finansiella ställning per den 31 december 2023 och av dess finansiella resultat och kassaflöde för året enligt årsredovisningslagen. Våra uttalanden omfattar inte hållbarhetsrapporten på sidorna 1-3. Förvaltningsberättelsen är förenlig med årsredovisningens övriga delar.

Vi tillstyrker därför att bolagsstämman fastställer resultaträkningen och balansräkningen för Emba Machinery AB.

### Grund för uttalanden

Vi har utfört revisionen enligt International Standards on Auditing (ISA) och god revisionssed i Sverige. Vårt ansvar enligt dessa standarder beskrivs närmare i avsnittet Revisorns ansvar. Vi är oberoende i förhållande till Emba Machinery AB enligt god revisorssed i Sverige och har i övrigt fullgjort vårt yrkesetiska ansvar enligt dessa krav.

Vi anser att de revisionsbevis vi har inhämtat är tillräckliga och ändamålsenliga som grund för våra uttalanden.

### Annan information än årsredovisningen

Detta dokument innehåller även annan information än årsredovisningen, hållbarhetsrapporten som återfinns på sidorna 1-3. Det är styrelsen som har ansvaret för denna andra information.

Vårt uttalande avseende årsredovisningen omfattar inte denna information och vi gör inget uttalande med bestyrkande avseende denna andra information.

I samband med vår revision av årsredovisningen är det vårt ansvar att läsa den information som identifieras ovan och överväga om informationen i väsentlig utsträckning är oförenlig med årsredovisningen. Vid denna genomgång beaktar vi även den kunskap vi i övrigt inhämtat under revisionen samt bedömer om informationen i övrigt verkar innehålla väsentliga felaktigheter.

Om vi, baserat på det arbete som har utförts avseende denna information, drar slutsatsen att den andra informationen innehåller en väsentlig felaktighet, är vi skyldiga att rapportera detta. Vi har inget att rapportera i det avseendet.

### Styrelsens ansvar

Det är styrelsen som har ansvaret för att årsredovisningen upprättas och att den ger en rättvisande bild enligt årsredovisningslagen. Styrelsen ansvarar även för den interna kontroll som de bedömer är nödvändig för att upprätta en årsredovisning som inte innehåller några väsentliga felaktigheter, vare sig dessa beror på oegentligheter eller misstag.

Vid upprättandet av årsredovisningen ansvarar styrelsen för bedömningen av bolagets förmåga att fortsätta verksamheten. De upplyser, när så är tillämpligt, om förhållanden som kan påverka förmågan att fortsätta verksamheten och att använda antagandet om fortsatt drift. Antagandet om fortsatt drift tillämpas dock inte om styrelsen avser att likvidera bolaget, upphöra med verksamheten eller inte har något realistiskt alternativ till att göra något av detta.

## Revisorns ansvar

Våra mål är att uppnå en rimlig grad av säkerhet om huruvida årsredovisningen som helhet inte innehåller några väsentliga felaktigheter, vare sig dessa beror på oegentligheter eller misstag, och att lämna en revisionsberättelse som innehåller våra uttalanden. Rimlig säkerhet är en hög grad av säkerhet, men är ingen garanti för att en revision som utförs enligt ISA och god revisionssed i Sverige alltid kommer att upptäcka en väsentlig felaktighet om en sådan finns. Felaktigheter kan uppstå på grund av oegentligheter eller misstag och anses vara väsentliga om de enskilt eller tillsammans rimligen kan förväntas påverka de ekonomiska beslut som användare fattar med grund i årsredovisningen.

En ytterligare beskrivning av vårt ansvar för revisionen av årsredovisningen finns på Revisorsinspektionens webbplats: [www.revisorsinspektionen.se/revisornsansvar](http://www.revisorsinspektionen.se/revisornsansvar). Denna beskrivning är en del av revisionsberättelsen.

## Rapport om andra krav enligt lagar och andra författningar

### Uttalanden

Utöver vår revision av årsredovisningen har vi även utfört en revision av styrelsens förvaltning för Emba Machinery AB för år 2023 samt av förslaget till dispositioner beträffande bolagets vinst eller förlust.

Vi tillstyrker att bolagsstämman disponerar vinsten enligt förslaget i förvaltningsberättelsen och beviljar styrelsens ledamöter ansvarsfrihet för räkenskapsåret.

### Grund för uttalanden

Vi har utfört revisionen enligt god revisionssed i Sverige. Vårt ansvar enligt denna beskrivs närmare i avsnittet Revisorns ansvar. Vi är oberoende i förhållande till Emba Machinery AB enligt god revisorssed i Sverige och har i övrigt fullgjort vårt yrkesetiska ansvar enligt dessa krav.

Vi anser att de revisionsbevis vi har inhämtat är tillräckliga och ändamålsenliga som grund för våra uttalanden.

### Styrelsens ansvar

Det är styrelsen som har ansvaret för förslaget till dispositioner beträffande bolagets vinst eller förlust. Vid förslag till utdelning innefattar detta bland annat en bedömning av om utdelningen är försvarlig med hänsyn till de krav som bolagets verksamhetsart, omfattning och risker ställer på storleken av bolagets egna kapital, konsolideringsbehov, likviditet och ställning i övrigt.

Styrelsen ansvarar för bolagets organisation och förvaltningen av bolagets angelägenheter. Detta innefattar bland annat att fortlöpande bedöma bolagets ekonomiska situation, och att tillse att bolagets organisation är utformad så att bokföringen, medelsförvaltningen och bolagets ekonomiska angelägenheter i övrigt kontrolleras på ett betryggande sätt.

### Revisorns ansvar

Vårt mål beträffande revisionen av förvaltningen, och därmed vårt uttalande om ansvarsfrihet, är att inhämta revisionsbevis för att med en rimlig grad av säkerhet kunna bedöma om någon styrelseledamot i något väsentligt avseende:

- ♦ företagit någon åtgärd eller gjort sig skyldig till någon försummelse som kan föranleda ersättningsskyldighet mot bolaget, eller
- ♦ på något annat sätt handlat i strid med aktiebolagslagen, årsredovisningslagen eller bolagsordningen.

Vårt mål beträffande revisionen av förslaget till dispositioner av bolagets vinst eller förlust, och därmed vårt uttalande om detta, är att med rimlig grad av säkerhet bedöma om förslaget är förenligt med aktiebolagslagen.

Rimlig säkerhet är en hög grad av säkerhet, men ingen garanti för att en revision som utförs enligt god revisionssed i Sverige alltid kommer att upptäcka åtgärder eller försummelser som kan föranleda ersättningsskyldighet mot bolaget, eller att ett förslag till dispositioner av bolagets vinst eller förlust inte är förenligt med aktiebolagslagen.

En ytterligare beskrivning av vårt ansvar för revisionen av förvaltningen finns på Revisorsinspektionens webbplats: [www.revisorsinspektionen.se/revisornsansvar](http://www.revisorsinspektionen.se/revisornsansvar). Denna beskrivning är en del av revisionsberättelsen.

## Revisorns yttrande avseende den lagstadgade hållbarhetsrapporten


Det är styrelsen som har ansvaret för hållbarhetsrapporten på sidorna 1-3 och för att den är upprättad i enlighet med årsredovisningslagen.

Vår granskning har skett enligt FAR:s uttalande RevR 12 Revisorns yttrande om den lagstadgade hållbarhetsrapporten. Detta innebär att vår granskning av hållbarhetsrapporten har en annan inriktning och en väsentligt mindre omfattning jämfört med den inriktning och omfattning som en revision enligt International Standards on Auditing och god revisionssed i Sverige har. Vi anser att denna granskning ger oss tillräcklig grund för vårt uttalande.

En hållbarhetsrapport har upprättats.

Sundsvall den 17 april 2024

Öhrlings PricewaterhouseCoopers AB



Christine Larsson Schedin  
Auktoriserad revisor

2024051713320