

Årsredovisning för  
**TR Bygg & Snickeri AB**  
559235-7809

Räkenskapsåret  
**2022-05-01 - 2023-04-30**

### **Fastställelseintyg**

Undertecknad styrelseledamot i TR Bygg & Snickeri AB intygar härmed dels att denna kopia av årsredovisningen överensstämmer med originalet, dels att resultat- och balansräkningen fastställts på årsstämma 2023-10-15. Stämman beslutade också att godkänna styrelsens förslag till resultatdisposition.

Skellefteå 2023-10-15



Tomasz Rembisz

## Förvaltningsberättelse

Styrelsen för TR Bygg & Snickereri AB, 559235-7809, får härmed avge årsredovisning för räkenskapsåret 2022-05-01 - 2023-04-30.

### Verksamheten

#### Allmänt om verksamheten

Företaget med säte i Robertsfors och bedriver bygg och snickeriverksamhet och därmed förenlig verksamhet.

#### Väsentliga händelser under räkenskapsåret

Företaget är sålt och nya ägaren bedriver annan verksamhet

### Flerårsöversikt

	2022/2023	Belopp i Tkr 2021/2022
Nettoomsättning	615	
Resultat efter finansiella poster	365	
Soliditet, %	50	

### Förändringar i eget kapital

	Aktie- kapital	Reserv- fond	Fritt eget kapital
Vid årets början	50 000		-21 857
<i>Disposition enl årsstämmobeslut</i>			
Årets resultat			240 418
<b>Vid årets slut</b>	<b>50 000</b>		<b>218 561</b>

### Resultatdisposition

	Belopp i kr
Styrelsen föreslår att fritt eget kapital, kronor 218 561, behandlas enligt följande:	
Balanserat resultat	-21 857
Årets resultat	240 418
Totalt	218 561
Disponeras för	
Utdelning,	175 000
Balanseras i ny räkning	43 561
Summa	218 561


Bolagets resultat och ställning framgår av efterföljande resultat- och balansräkningar med noter.

Fotokopians överensstämmelse  
med originalet intygas: 

## Resultaträkning

Belopp i kr	Not	2022-05-01- 2023-04-30	2021-05-01- 2022-04-30
<b>Rörelseintäkter, lagerförändring m.m.</b>			
Nettoomsättning		614 819	25 734
<b>Summa rörelseintäkter, lagerförändring m.m.</b>		<b>614 819</b>	<b>25 734</b>
<b>Rörelsekostnader</b>			
Råvaror och förnödenheter		-58 363	-
Övriga externa kostnader		-92 033	-105 357
Personalkostnader	2	-96 593	-200
Övriga rörelsekostnader		-2 211	-
<b>Summa rörelsekostnader</b>		<b>-249 200</b>	<b>-105 557</b>
<b>Rörelseresultat</b>		<b>365 619</b>	<b>-79 823</b>
<b>Finansiella poster</b>			
Övriga ränteintäkter och liknande resultatposter		164	-
Räntekostnader och liknande resultatposter		-341	-25
<b>Summa finansiella poster</b>		<b>-177</b>	<b>-25</b>
<b>Resultat efter finansiella poster</b>		<b>365 442</b>	<b>-79 848</b>
<b>Bokslutsdispositioner</b>			
Förändring av periodiseringsfonder		-77 000	-
<b>Summa bokslutsdispositioner</b>		<b>-77 000</b>	<b>-</b>
<b>Resultat före skatt</b>		<b>288 442</b>	<b>-79 848</b>
<b>Skatter</b>			
Skatt på årets resultat		-48 024	-
<b>Årets resultat</b>		<b>240 418</b>	<b>-79 848</b>


2023110907168

Fotokopians överensstämmelse  
med originalet intygas: 

## Balansräkning

Belopp i kr	Not	2023-04-30	2022-04-30
<b>TILLGÅNGAR</b>			
<b>Anläggningstillgångar</b>			
<b>Materiella anläggningstillgångar</b>			
Inventarier, verktyg och installationer		-	17 211
Summa materiella anläggningstillgångar		-	17 211
<b>Summa anläggningstillgångar</b>		-	17 211
<b>Omsättningstillgångar</b>			
<b>Kortfristiga fordringar</b>			
Kundfordringar		505 278	-
Övriga fordringar		5 575	13 011
Summa kortfristiga fordringar		510 853	13 011
<b>Kassa och bank</b>			
Kassa och bank		151 811	18 899
Summa kassa och bank		151 811	18 899
<b>Summa omsättningstillgångar</b>		662 664	31 910
<b>SUMMA TILLGÅNGAR</b>		662 664	49 121


2023110907169

Fotokopians överensstämmelse  
med originalet intygas: 

## Balansräkning

Belopp i kr	Not	2023-04-30	2022-04-30
<b>EGET KAPITAL OCH SKULDER</b>			
<i>Eget kapital</i>			
<i>Bundet eget kapital</i>			
Aktiekapital		50 000	50 000
Summa bundet eget kapital		50 000	50 000
<i>Fritt eget kapital</i>			
Balanserat resultat		-21 857	57 991
Årets resultat		240 418	-79 848
Summa fritt eget kapital		218 561	-21 857
<b>Summa eget kapital</b>		268 561	28 143
<i>Obeskattade reserver</i>			
Periodiseringsfonder	3	77 000	-
Summa obeskattade reserver		77 000	-
<i>Kortfristiga skulder</i>			
Leverantörsskulder		48 272	-
Skatteskulder		48 024	5 131
Övriga skulder		210 806	870
Upplupna kostnader och förutbetalda intäkter		10 001	14 977
Summa kortfristiga skulder		317 103	20 978
<b>SUMMA EGET KAPITAL OCH SKULDER</b>		662 664	49 121

2023110907170

Fotokopians överensstämmelse  
med originalet intygas: 

## Noter

Belopp i kr om inget annat anges.

### Not 1 Redovisningsprinciper

Årsredovisningen har upprättats i enlighet med Årsredovisningslagen och Bokföringsnämndens allmänna råd BFNAR 2016:10 Årsredovisning i mindre företag.

#### **Avskrivningsprinciper för anläggningstillgångar**

Avskrivningar enligt plan baseras på ursprungliga anskaffningsvärden och beräknad nyttjandeperiod. Följande avskrivningstider tillämpas:

<i>Anläggningstillgångar</i>	<i>År</i>
Immateriella anläggningstillgångar:	
Materiella anläggningstillgångar:	
-Inventarier, verktyg och installationer	5

Skillnaden mellan ovan nämnda avskrivningar och skattemässigt gjorda avskrivningar redovisas som ackumulerade överavskrivningar, vilka ingår i obeskattade reserver.

### Not 2 Personal

#### **Personal**

	2022-05-01- 2023-04-30	2021-05-01- 2022-04-30
Medelantalet anställda	1	1
<b>Summa</b>	<b>1</b>	<b>1</b>

### Not 3 Periodiseringsfonder

	2023-04-30	2022-04-30
Periodiseringsfond, avsatt vid beskattningsår 2023	77 000	
	<b>77 000</b>	

Fotokopians överensstämmelse  
med originalet intygas: 

## Underskrifter

Skellefteå 2023-10-15

*Tomasz Rembisz*

Tomasz Rembisz

Kommentar:

Bolagets resultat- och balansräkning blir föremål för fastställelse på ordinarie årsstämma

Fotokopians överensstämmelse  
med originalet intygas: *[Signature]*

2023110907172