

# ÅRS REDO VISNING


## ÅRSREDOVISNING 2021

2021-01-01 – 2021-12-31

PTAH AB • 556797-4125

UNDERTECKNAD STYRELSELEDAMOT I PTAH AB INTYGAR, DELS ATT DENNA KOPIA AV ÅRSREDOVISNINGEN STÄMMER ÖVERRENS MED ORIGINALET, DELS ATT RESULTATRÄKNINGEN OCH BALANSRÄKNINGEN HAR FASTSTÄLLTS PÅ ÅRSSTÄMMA 2022-09-25. ÅRSSTÄMMAN BESLUTADE ATT GODKÄNNA STYRELSENS FÖRSLAG TILL HUR VINSTEN SKA FÖRDELAS.

STOCKHOLM 2022-09-25



OLOF FRANKSSON

# PTAH AB

## Förvaltningsberättelse

### Ägarförhållanden

Bolaget är privatägt

### Information om verksamheten

Under året har bolaget förvaltat ägande i form av andelar i olika företag, skapat nya produktionsmetoder, samt bedrivit rådgivning kring företagsstarter och produktutveckling.

Nyckeln till lönsamhet och tillväxt är Bruttomarginal, Marknadsandel och Marknader. Bolagets verksamhet bygger på helhetstänkande och kunnande om Försäljning, såväl som Produktion, Utveckling och Forskning.

### Framtida utveckling

De företag och produkter som bolaget inriktat sig mot befinner sig i tillväxtfas, varför verksamheten väntas expandera. Det finns också IP med god potential för framtida utveckling.

### Resultat och ställning

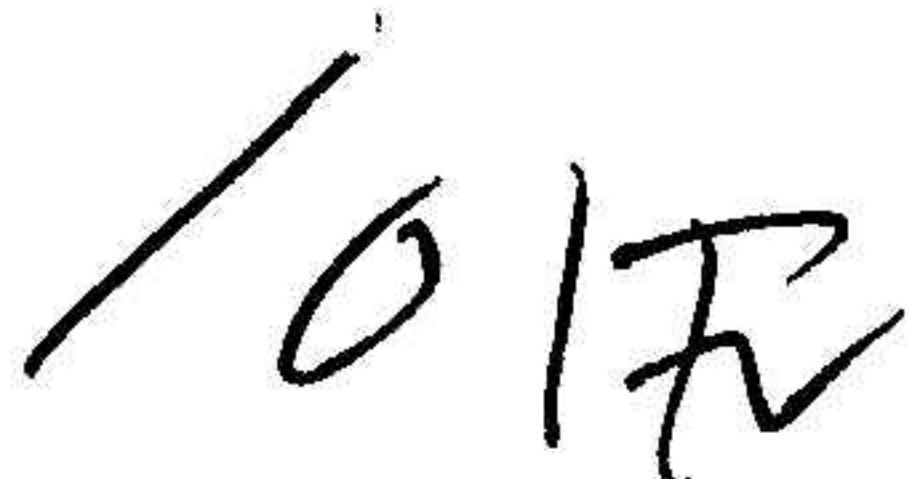
Denna förvaltningsberättelse presenterar resultatet av bolagets verksamhet samt den ekonomiska ställningen vid räkenskapsårets utgång. Det framgår i övrigt av efterföljande resultaträkningar och balansräkningar med noter.

### Förslag till vinstdisposition

Till bolagsstämmans förfogande står följande vinstmedel:

Balanserat resultat	22 566	SEK
Villkorat aktieägartillskott	500 000	
Årets resultat	-567 567	SEK
Summa	-45 001	SEK

Styrelsen föreslår att Förlusten -567567 SEK balanseras i ny räkning.



# PTAH AB

## Resultaträkning (SEK)

	Not	2021-01-01 2021-12-31	2020-01-01 2020-12-31	2019-01-01 2019-12-31
<b>Rörelsens intäkter m m</b>				
Nettoomsättning		406 251	1 315 850	2 118 663
Övriga rörelseintäkter		0	987	53 239
<b>Summa intäkter</b>		<b>406 251</b>	<b>1 316 837</b>	<b>2 171 902</b>
<b>Rörelsen kostnader</b>				
Råvaror och förnödenheter		-60 246	-136 008	-56 998
Övriga externa kostnader		-633 356	-767 854	-163 615
Personalkostnader	1	-68 433	-55 751	-1 176 183
Avskrivningar		-224 000	-150 000	-153 500
<b>Summa rörelsens kostnader</b>		<b>-986 035</b>	<b>-1 109 613</b>	<b>-1 550 296</b>
<b>Rörelseresultat</b>		<b>-579 784</b>	<b>207 224</b>	<b>621 606</b>
<b>Resultat från finansiella investeringar</b>				
Kursförlust / Vinst		0	0	0
Nedskrivning fordringar Andelar intresseföretag		0	0	-14464094
Ränteintäkter		0	0	0
Räntekostnader		-35 614	-30 920	-92 130
<b>Summa resultat från finansiella investeringar</b>		<b>-35 614</b>	<b>-30 920</b>	<b>-14 556 224</b>
<b>Resultat efter finansiella poster</b>		<b>-615 398</b>	<b>176 304</b>	<b>-13 934 618</b>
Bokslutsdispositioner		85 905	0	150 000
Årets skatt		-38 074	-153 737	-49 295
<b>Årets resultat</b>		<b>-567 567</b>	<b>22 567</b>	<b>-13 833 913</b>

*OR*

2022093002635

**Balansräkning (SEK)**

	<i>Not</i>	<b>2021-12-31</b>	<b>2020-12-31</b>	<b>2019-12-31</b>
<b>TILLGÅNGAR</b>				
<b>Anläggningstillgångar</b>				
<u>Anläggningstillgångar</u>				
Andelar i Intresseföretag	2	89 155	89 155	89 155
Maskiner och andra tekniska anläggningar	3	333 500	557 500	337 500
Inventarier, verktyg och installationer	4	0	0	0
Konvertibla skuldebrev	2	2 350 000	2 350 000	2 350 000
Fordringar		482 593	254 549	247 949
<b>Summa anläggningstillgångar</b>		<b>3 255 248</b>	<b>3 251 204</b>	<b>3 024 604</b>
<b>Omsättningstillgångar</b>				
<u>Varulager m m</u>				
Råvaror och förnödenheter		0	0	0
Varor under tillverkning		0	0	0
		<u>0</u>	<u>0</u>	<u>0</u>
<u>Kortfristiga fordringar</u>				
Kundfordringar		28 500	57 769	41 913
Övriga kortfristiga fordringar		47 016	248 196	85 385
Osäkra kundfordringar		12 959	12 959	12 959
<b>Summa</b>		<b>88 475</b>	<b>318 924</b>	<b>140 257</b>
Kassa och bank		68 138	101 751	2 279
<b>Summa omsättningstillgångar</b>		<b>156 613</b>	<b>420 675</b>	<b>142 536</b>
<b>SUMMA TILLGÅNGAR</b>		<b>3 411 861</b>	<b>3 671 879</b>	<b>3 167 140</b>

/ OJE

	Not	2021-12-31	2020-12-31	2019-12-31
<b>EGET KAPITAL OCH SKULDER</b>				
<b>Eget kapital</b>	5			
<b>BUNDET EGET KAPITAL</b>				
Aktiekapital		100 000	100 000	100 000
Reservfond		0	0	0
		<hr/>	<hr/>	<hr/>
		100 000	100 000	100 000
<b>FRITT EGET KAPITAL</b>				
Balanserat resultat		22 566	0	1 140 500
Villkorat aktieägartillskott		500 000	0	12 693 413
Årets vinst / Förlust		-567 567	22 566	-13 833 913
		<hr/>	<hr/>	<hr/>
		-45 001	22 566	0
<b>Summa eget kapital</b>		<b>55 000</b>	<b>122 566</b>	<b>100 000</b>
<b>Obeskattade reserver</b>		<b>0</b>	<b>85 905</b>	<b>85 905</b>
<b>Långfristiga skulder</b>				
Lån och avräkning		2 258 213	2 073 213	1 831 025
<b>Summa långfristiga skulder</b>		<b>2 258 213</b>	<b>2 073 213</b>	<b>1 831 025</b>
<b>Kortfristiga skulder</b>				
Leverantörsskulder		403 673	518 202	9 857
Övriga kortfristiga skulder		694 976	871 993	1 140 353
Skatteskulder		0	0	0
Upplupna kostnader och förutbetalda intäkter		0	0	0
<b>Summa kortfristiga skulder</b>		<b>1 098 649</b>	<b>1 390 195</b>	<b>1 150 210</b>
<b>SUMMA EGET KAPITAL OCH SKULDER</b>		<b>3 411 861</b>	<b>3 671 879</b>	<b>3 167 140</b>

Ställda panter (konvertibler & kortfristiga fordringar)  
 Ansvarsförbindelser

*101R*

## Noter

### Not 1. Redovisnings- och värderingsprinciper

Bolagets årsredovisning har upprättats enligt Årsredovisningslagen och Bokföringsnämndens allmänna råd. Redovisningsprinciperna är oförändrade i jämförelse med föregående år.

#### *Utländska valutor*

Tillgångar och skulder i utländsk valuta värderas till balansdagens kurs.

#### *Intäkter*

Försäljning av varor redovisas vid leverans av produkter till kunden, i enlighet med försäljningsvillkoren. Försäljning redovisas netto efter moms, rabatter och kursdifferenser vid försäljning i utländsk valuta.

#### *Inkomstskatter*

Redovisade inkomstskatter innefattar skatt som skall betalas eller erhållas avseende aktuellt år samt justeringar avseende tidigare års aktuella skatt.

Skatteskulder/-fordringar värderas till vad som enligt företagets bedömning skall erläggas till eller erhållas från skatteverket. Bedömningen görs enligt de skatteregler och skattesatser som är beslutade eller som är aviserade och med stor säkerhet kommer att fastställas.

För poster som redovisas i resultaträkningen, redovisas även därmed sammanhängande skatteeffekter i resultaträkningen. Skatteeffekter av poster som redovisas direkt mot eget kapital, redovisas mot eget kapital.

Uppskjuten skatt avseende framtida skatteeffekter redovisas inte i resultat- och balansräkningarna.

#### *Materiella och immateriella anläggningstillgångar*

Materiella och immateriella anläggningstillgångar redovisas till anskaffningsvärde minskat med avskrivningar. Materiella och immateriella anläggningstillgångar skrivs av systematiskt över tillgångens bedömda nyttjandeperiod. Linjär avskrivningsmetod används för samtliga typer av materiella tillgångar, innehavstiden har beaktats. Följande avskrivningstider tillämpas:

Maskiner och andra tekniska anläggningar	10 år
Inventarier, verktyg och installationer	5 år

#### *Varulager*

Varulagret värderas till det lägsta av anskaffningsvärdet och det verkliga värdet på balansdagen.

## Not 1. Anställda och personalkostnader

Medeltalet anställda med fördelning på kvinnor och män har uppgått till:

	År 2021	År 2020
Kvinnor	0	0
Män	1	1
<b>Totalt</b>	<b>1</b>	<b>1</b>

	År 2021	År 2020
Löner och ersättningar har uppgått till:		
Löner och ersättningar	0	0

<b>Totala löner och ersättningar</b>	<b>0</b>	<b>0</b>
Sociala avgifter enligt lag och avtal	0	0
Pensionskostnader	13 840	18 546
<b>Totala löner och ersättningar, sociala avgifter och pensionskostnader</b>	<b>13 840</b>	<b>18 546</b>

## Not 2. Andelar intresseföretag

Företag	2021-12-31	2020-12-31
Gloson AB	30 402	30 402
Konvertibla skuldebrev Gloson AB	2 350 000	2 350 000
LC Plastic AB	50 000	50 000
Hyss AB	0	0
Etervind AB	8 750	8 750
Evenmed AB	3	3
<b>Summa</b>	<b>2 439 155</b>	<b>2 439 155</b>

## Not 3. Maskiner och andra tekniska anläggningar

	År 2021	År 2020
Ingående anskaffningsvärden	1 870 000	1 500 000
Årets förändringar		
- Inköp / Försäljning avyttring	0	370 000
Utgående ackumulerade anskaffningsvärden	1 870 000	1 870 000
Ingående avskrivningar	-1 312 500	-1 162 500
Årets förändringar		
- Avskrivningar	-224 000	-150 000
Utgående ackumulerade avskrivningar	-1 536 500	-1 312 500
<b>Utgående restvärde enligt plan</b>	<b>333 500</b>	<b>557 500</b>


#### Not 4. Inventarier, verktyg och installationer

	År 2021	År 2020
Ingående anskaffningsvärden	4 447 500	4 447 500
Årets förändringar		
- Inköp		
<b>Utgående ackumulerade anskaffningsvärden</b>	<b>4 447 500</b>	<b>4 447 500</b>
Ingående avskrivningar	-4 447 500	-4 444 000
Årets förändringar		
- Avskrivningar	0	-3 500
<b>Utgående ackumulerade avskrivningar</b>	<b>-4 447 500</b>	<b>-4 447 500</b>
Utgående restvärde enligt plan	0	0

#### Not 5 Förändring av eget kapital

	Aktiekapital	Reservfond	Fritt eget kapital	Summa eget kapital
Ingående belopp periodens början	100 000	0	22 566	122 566
Årets resultat			0	-567 567
Villkorat Aktieägartillskott			0	500 000
<b>Eget kapital 2021-12-31</b>	<b>100 000</b>	<b>0</b>	<b>0</b>	<b>55 000</b>

Stockholm 2022-09-25



Olof Franksson

STYRELSE LEDAMOT