

Årsredovisning för räkenskapsåret 2024

The Collectif Sweden AB
559103-1355

Styrelsen och verkställande direktören avger följande årsredovisning.


Innehåll	Sida
- förvaltningsberättelse	2
- resultaträkning	3
- balansräkning	4
- noter	5

Om inte annat särskilt anges redovisas alla belopp i hela kronor.

Fastställelseintyg

Undertecknad styrelseledamot i The Collectif Sweden AB intygar dels att denna kopia av årsredovisningen stämmer överens med originalet, dels att resultaträkningen och balansräkningen har fastställts på årsstämman den 12 juni 2025. Stämman beslutade också att godkänna styrelsens förslag till hur resultatet ska fördelas.

Brösarp den 12 juni 2025



Ann Näslund

Förvaltningsberättelse

Verksamheten

Allmänt om verksamheten

Bolaget bildades under våren 2017, med syfte att bedriva verksamhet inom film och TV. Bolaget bedriver även modellverksamhet i mindre omfattning. Bolaget har sitt säte i Järfälla, Stockholms län.

Väsentliga händelser under räkenskapsåret

Under året har verksamheten utökats till att även inkludera ljudproduktion.

Flerårsöversikt

	2024	2023	2022	2021
Nettoomsättning, tkr	523 358	30 667	33 716	44 160
Resultat efter finansiella poster, tkr	-364 568	-480 260	-362 263	-539 960
Soliditet (Justerat eget kapital / Balansomslutning)	75,82%	97,24%	99,01%	99,04%

Förändringar i eget kapital

	Aktiekapital	Balanserat resultat	Årets resultat	Totalt
Belopp vid årets ingång	50 000	1 243 920	-480 260	813 660
Resultatdisposition enligt årsstämman		-480 260	480 260	0
Årets resultat			-364 568	-364 568
Belopp vid årets utgång	50 000	763 660	-364 568	449 092

Vid räkenskapsårets slut finns villkorade aktieägar/kapitalskott om 2 248 465 kr

Resultatdisposition

Till årsstämmans förfogande står

Balanserat resultat	763 660
Årets resultat	-364 568
Totalt	399 092

Styrelsen föreslår att:

I ny räkning balanseras	399 092
Totalt	399 092

Resultaträkning	Not	2024-01-01 -2024-12-31	2023-01-01 -2023-12-31
Rörelseintäkter, lagerförändringar m m			
Nettomsättning		523 358	30 667
Övriga rörelseintäkter	2		
Summa rörelseintäkter, lagerförändringar m m		<u>523 358</u>	<u>30 667</u>
Rörelsekostnader			
Produktionskostnader		-77 827	-40 041
Övriga externa kostnader		-20 496	-6 505
Personalkostnader	3	<u>-799 515</u>	<u>-486 806</u>
Summa rörelsekostnader		<u>-897 838</u>	<u>-533 351</u>
Rörelseresultat		-374 480	-502 684
Finansiella poster			
Ränteintäkter		9 912	22 424
Räntekostnader		0	0
Resultat efter finansiella poster		-364 568	-480 260
Bokslutsdispositioner		0	0
Resultat före skatt		-364 568	-480 260
Skatter		0	0
Årets resultat		<u>-364 568</u>	<u>-480 260</u>

Balansräkning	Not	2024-12-31	2023-12-31
Tillgångar			
Omsättningstillgångar			
<i>Kortfristiga fordringar</i>			
Övriga kortfristiga fordringar		0	18 334
<i>Summa kortfristiga fordringar</i>		0	18 334
<i>Kassa och bank</i>			
Kassa och bank		592 350	818 418
<i>Summa kassa och bank</i>		592 350	818 418
Summa omsättningstillgångar		<u>592 350</u>	<u>836 752</u>
Summa tillgångar		<u><u>592 350</u></u>	<u><u>836 752</u></u>
Eget kapital och skulder			
Eget kapital			
<i>Bundet eget kapital</i>			
Aktiekapital		50 000	50 000
<i>Summa bundet eget kapital</i>		50 000	50 000
<i>Fritt eget kapital</i>			
Balanserat resultat		763 660	1 243 920
Erhållna kapitaltillskott		0	0
Årets resultat		-364 568	-480 260
<i>Summa fritt eget kapital</i>		<u>399 092</u>	<u>763 660</u>
Summa eget kapital		<u>449 092</u>	<u>813 660</u>
Kortfristiga skulder			
Kortfristiga skulder		143 258	23 092
Förutbetalda intäkter		0	0
Summa kortfristiga skulder		<u>143 258</u>	<u>23 092</u>
Summa eget kapital och skulder		<u><u>592 350</u></u>	<u><u>836 752</u></u>

Noter


Not 1 Redovisnings- och värderingsprinciper


Årsredovisningen är upprättad i enlighet med årsredovisningslagen och BFAR 2016:10 Årsredovisning i mindre företag.

Not 2 Medelantal anställda

Medelantalet anställda har varit 1 person.

Järfälla 2025-06-12


Ann Näslund
Styrelseordförande


Niclas Gillis Näslund
VD