

Årsredovisning

för

Mjölby Boås Aktiebolag

556415-2899

Räkenskapsåret

2023-07-01 – 2024-06-30



Fastställelseintyg

Undertecknad styrelseledamot intygar härmed, dels att denna kopia av årsredovisningen överensstämmer med originalet, dels att resultat- och balansräkningen fastställts på årsstämma denna dag. Årsstämman beslöt tillika godkänna styrelsens förslag till resultatdisposition.

Mjölby 2024-09-16


Ann Haag

2024091801171



Årsredovisning



för

Mjölby Boås Aktiebolag

556415-2899

Räkenskapsåret

2023-07-01 – 2024-06-30



Styrelsen för Mjölby Boås Aktiebolag avger följande årsredovisning för räkenskapsåret
2023-07-01 – 2024-06-30.

Årsredovisningen är upprättad i svenska kronor, SEK. Om inte annat särskilt anges, redovisas alla belopp i hela kronor (kr). Uppgifter inom parentes avser föregående år.

Förvaltningsberättelse

Verksamheten

Allmänt om verksamheten

Företaget förvaltar fastigheten Gåspennan 4 i Mjölby Kommun.

Företaget har sitt säte i Mjölby.

Flerårsöversikt (tkr)	2023/24	2022/23	2021/22	2020/21
Nettoomsättning	277	270	267	262
Resultat efter finansiella poster	47	22	105	91
Soliditet (%)	68	52	51	47

Förändringar i eget kapital

	Aktie- kapital	Reserv- fond	Balanserat resultat	Årets resultat	Totalt
Belopp vid årets ingång	100 000	20 000	493 206	17 647	630 853
Disposition enligt beslut av årsstämman:					
Balanseras i ny räkning			17 647	-17 647	0
Årets resultat				37 297	37 297
Belopp vid årets utgång	100 000	20 000	510 853	37 297	668 150

Villkorade, ännu ej återbetalda, aktieägartillskott uppgår per balansdagen till 60 000 (60 000).

Resultatdisposition

Styrelsen föreslår att till förfogande stående vinstmedel (kronor):

balanserad vinst	510 853
årets vinst	37 297
	548 150
disponeras så att i ny räkning överföres	548 150
	548 150

Företagets resultat och ställning i övrigt framgår av efterföljande resultat- och balansräkning med noter.

Resultaträkning

Not
1

2023-07-01
-2024-06-30

2022-07-01
-2023-06-30

Rörelseintäkter, lagerförändringar m. m.

Nettoomsättning

276 765

269 512

Summa rörelseintäkter, lagerförändringar m.m.

276 765

269 512

Rörelsekostnader

Övriga externa kostnader

-173 727

-195 431

Personalkostnader

0

-200

Av- och nedskrivningar av materiella och immateriella
anläggningstillgångar

-35 890

-35 890

Summa rörelsekostnader

-209 617

-231 521

Rörelseresultat

67 148

37 991

Finansiella poster

Övriga ränteintäkter och liknande resultatposter

2 105

204

Räntekostnader och liknande resultatposter

-22 386

-15 990

Summa finansiella poster

-20 281

-15 786

Resultat efter finansiella poster

46 867

22 205

Resultat före skatt

46 867

22 205

Skatter

Skatt på årets resultat


-9 570

-4 558

Årets resultat

37 297

17 647



Balansräkning

Not
1

2024-06-30

2023-06-30

TILLGÅNGAR

Anläggningstillgångar

Materiella anläggningstillgångar

Byggnader och mark

2

785 018

810 078

Inventarier, verktyg och installationer

3

10 732

21 562

Summa materiella anläggningstillgångar

795 750

831 640

Summa anläggningstillgångar

795 750

831 640

Omsättningstillgångar

Kortfristiga fordringar

Övriga fordringar

14 543

8 015

Summa kortfristiga fordringar

14 543

8 015

Kassa och bank

Kassa och bank

170 364

364 325

Summa kassa och bank

170 364

364 325

Summa omsättningstillgångar

184 907

372 340

SUMMA TILLGÅNGAR

980 657

1 203 980

Balansräkning

Not
1

2024-06-30

2023-06-30

EGET KAPITAL OCH SKULDER

Eget kapital

Bundet eget kapital

Aktiekapital

100 000

100 000

Reservfond

20 000

20 000

Summa bundet eget kapital

120 000

120 000

Fritt eget kapital

Balanserat resultat

510 853

493 207

Årets resultat

37 297

17 647

Summa fritt eget kapital

548 150

510 854

Summa eget kapital

668 150

630 854

Långfristiga skulder

4, 5, 6

Övriga skulder till kreditinstitut

230 812

526 500

Summa långfristiga skulder

230 812

526 500

Kortfristiga skulder

5

Övriga skulder till kreditinstitut

53 844

12 000

Upplupna kostnader och förutbetalda intäkter

27 851

34 626

Summa kortfristiga skulder

81 695

46 626

SUMMA EGET KAPITAL OCH SKULDER

980 657

1 203 980



Noter

Not 1 Redovisningsprinciper

Allmänna upplysningar

Årsredovisningen är upprättad i enlighet med årsredovisningslagen och Bokföringsnämndens allmänna råd (BFNAR 2016:10) om årsredovisning i mindre företag.

Avskrivning

Tillämpade avskrivningstider:

Materiella anläggningstillgångar

Byggnader	50 år
Inventarier, verktyg och installationer	5 år

Not 2 Byggnader och mark

	2024-06-30	2023-06-30
Ingående anskaffningsvärden	1 399 182	1 399 182
Utgående ackumulerade anskaffningsvärden	1 399 182	1 399 182
Ingående avskrivningar	-589 104	-564 044
Årets avskrivningar	-25 060	-25 060
Utgående ackumulerade avskrivningar	-614 164	-589 104
Utgående redovisat värde	785 018	810 078

Not 3 Inventarier, verktyg och installationer

	2024-06-30	2023-06-30
Ingående anskaffningsvärden	54 150	54 150
Utgående ackumulerade anskaffningsvärden	54 150	54 150
Ingående avskrivningar	-32 588	-21 758
Årets avskrivningar	-10 830	-10 830
Utgående ackumulerade avskrivningar	-43 418	-32 588
Utgående redovisat värde	10 732	21 562

2024091801177

Not 4 Långfristiga skulder

	2024-06-30	2023-06-30
Skulder som ska betalas senare än fem år efter balansdagen	15 436	478 500
	15 436	478 500

Not 5 Skulder som avser flera poster

Företagets banklån om 284 656 kronor redovisas under följande poster i balansräkningen.

	2024-06-30	2023-06-30
Långfristiga skulder		
Övriga skulder till kreditinstitut	230 812	526 500
	230 812	526 500
Kortfristiga skulder		
Övriga skulder till kreditinstitut	53 844	12 000
	53 844	12 000

Not 6 Ställda säkerheter

	2024-06-30	2023-06-30
Fastighetsinteckning	660 000	660 000
	660 000	660 000

Mjölby 2024-09-16


Ann Haag