

Årsredovisning

Uniwater HoldCo AB

Org.nr 559309-0326

Räkenskapsår 2024-01-01 - 2024-12-31

Fastställelseintyg

Undertecknad styrelseledamot intygar att resultaträkningen och balansräkningen i årsredovisningen har fastställts på årsstämma den 26 juni 2025. Årsstämman beslöt att godkänna styrelsens förslag till resultatdisposition.

Jag intygar också att innehållet i årsredovisningen och revisionsberättelsen stämmer överens med originalen.

Göteborg den 26 juni 2025



Pål Warolin

Årsredovisning

för räkenskapsåret 2024-01-01 - 2024-12-31

Styrelsen och verkställande direktören för Uniwater Holdco AB avger härmed följande årsredovisning.

Innehåll

	Sida
Förvaltningsberättelse	2
Resultaträkning	3
Balansräkning	4
Rapport över förändringar i eget kapital	6
Tilläggsupplysningar	
Redovisningsprinciper m.m.	7
Noter	8

Styrelsens säte: Stockholm

Företagets redovisningsvaluta: Svenska kronor (SEK).

Alla belopp redovisas, om inte annat anges, i tusentals kronor (tkr).

Förvaltningsberättelse

Information om verksamheten

Bolaget har sitt säte i Stockholm och är ett helägt dotterbolag till Uniwater Topco AB.

Uniwater Holdco AB är huvudägare till koncernens dotterbolag samt tillhandahåller konsult-, strategi-, och finansieringstjänster till koncernens dotterbolag.

Ägarförhållanden

Bolaget ägs till 100% av Uniwater Topco AB (559309-0318) med säte i Stockholm.

Flerårsöversikt*	2024	2023	2022	2021
Nettoomsättning (tkr)	8 819	5 828	4 130	1 830
Resultat efter finansiella poster (tkr)	-7 598	-20 401	-11 518	-4 304
Rörelsemarginal (%)	7,8%	-66,4%	4,8%	9,1%
Avkastning på eget kapital (%)	-1,0%	-2,8%	-1,3%	-1,3%
Balansomslutning (tkr)	2 278 943	1 412 520	1 260 498	1 178 779
Soliditet (%)	33,4%	51,8%	55,8%	58,3%
Antal anställda	1	1	1	1

Förslag till resultatdisposition

Styrelsen föreslår att till förfogande stående medel (hela kronor)

Överkursfond	116 844 648
Aktieägartillskott	573 475 000
Balanserat resultat	29 839 368
Årets resultat	22 943 280
	743 102 296
disponeras så att	
i ny räkning överföres	743 102 296
	743 102 296

Resultaträkning

	Not	2024-01-01 -2024-12-31	2023-01-01 -2023-12-31
Nettoomsättning		8 819	5 828
		8 819	5 828
<i>Rörelsens kostnader</i>			
Övriga externa kostnader	1	-784	-1 172
Personalkostnader	2	-7 344	-8 525
		-8 128	-9 697
Rörelseresultat	3	691	-3 869
<i>Resultat från finansiella poster</i>			
Övriga ränteintäkter och liknande resultatposter	4	59 101	17 212
Räntekostnader och liknande resultatposter	5	-67 390	-33 744
		-8 289	-16 532
Resultat efter finansiella poster		-7 598	-20 401
Bokslutsdispositioner	6	37 424	47 469
Resultat före skatt		29 826	27 068
Skatt på årets resultat	7	-6 883	-5 608
Årets resultat		22 943	21 460

Balansräkning

	Not	2024-12-31	2023-12-31
TILLGÅNGAR			
Anläggningstillgångar			
<i>Finansiella anläggningstillgångar</i>			
Andelar i koncernföretag	8,9	1 010 933	1 010 933
Fordringar hos koncernföretag	10	1 191 508	332 546
Uppskjuten skattefordran	11	0	1 436
		2 202 441	1 344 915
Summa anläggningstillgångar		2 202 441	1 344 915
Omsättningstillgångar			
<i>Kortfristiga fordringar</i>			
Fordringar hos koncernföretag		57 274	50 874
Övriga fordringar		131	88
		57 405	50 962
<i>Kassa och bank</i>	17	19 099	16 645
Summa omsättningstillgångar		76 504	67 607
SUMMA TILLGÅNGAR		2 278 943	1 412 520

Balansräkning

	Not	2024-12-31	2023-12-31
EGET KAPITAL OCH SKULDER			
<i>Eget kapital</i>	12		
<i>Bundet eget kapital</i>			
Aktiekapital		83	83
		83	83
<i>Fritt eget kapital</i>			
Överkursfond		116 845	116 845
Balanserat resultat		603 313	581 853
Årets resultat		22 943	21 460
		743 101	720 158
Summa eget kapital		743 184	720 241
<i>Obeskattade reserver</i>	13	23 780	14 967
<i>Långfristiga skulder</i>	14		
Skulder till kreditinstitut		689 681	364 955
Skulder till koncernföretag		656 075	205 217
		1 345 756	570 172
<i>Kortfristiga skulder</i>			
Skulder till kreditinstitut		25 000	25 000
Leverantörsskulder		1 703	5
Skulder till koncernföretag		134 764	67 828
Aktuella skatteskulder		1 604	8 930
Övriga skulder		519	723
Upplupna kostnader och förutbetalda intäkter	16	2 633	4 654
		166 223	107 140
SUMMA EGET KAPITAL OCH SKULDER		2 278 943	1 412 520

Rapport över förändringar i eget kapital

	<i>Bundet eget kapital</i>	<i>Fritt eget kapital</i>			Totalt
	Aktie- kapital	Överkursfond	Balanserat resultat	Årets resultat	
Ingående balans 2023-01-01	83	116 845	570 032	11 821	698 781
Omföring resultat föregående år	-	0	11 821	-11 821	0
Årets resultat				21 460	21 460
Utgående balans 2023-12-31	83	116 845	581 853	21 460	720 241
Omföring resultat föregående år	-	0	21 460	-21 460	0
Årets resultat	-	0		22 943	22 943
Utgående balans 2024-12-31	83	116 845	603 313	22 943	743 184
				2024-12-31	2023-12-31
Erhållna villkorade aktieägartillskott ingående i balanserat resultat				0	0

Tilläggsupplysningar

Redovisningsprinciper m.m.

Allmänna redovisningsprinciper

Årsredovisningen har upprättats enligt Årsredovisningslagen (1995:1554) och BFNAR 2012:1 Årsredovisning och koncernredovisning (K3).

Koncerntillhörighet

Uniwater Holdco AB (559309-0326) är ett helägt dotterbolag till Uniwater Topco AB (559309-0318) med säte i Stockholm. Uniwater Holdco AB är ett moderbolag men upprättar ingen koncernredovisning med hänvisning till årsredovisningslagen 7 kap 2 §. Koncernredovisning upprättas av Uniwater Topco AB (559309-0318) med säte i Stockholm. Den största koncernen i vilken bolaget ingår i är Interogo Holding AG (CHE-416814967) med säte i Schweiz.

Låneutgifter

De låneutgifter som uppkommer då företaget lånar kapital kostnadsförs i resultaträkningen i den period de uppstår.

Ersättningar till anställda

Ersättningar till anställda avser alla typer av ersättningar som företaget lämnar till de anställda. Företagets ersättningar innefattar bland annat löner, betald semester, betald frånvaro, bonus och ersättningar efter avslutad anställning (pensioner). Redovisning sker i takt med intjänandet. Ersättningar till anställda efter avslutad anställning avser avgiftsbestämda eller förmånsbestämda pensionsplaner. Som avgiftsbestämda planer klassificeras planer där fastställda avgifter betalas och det inte finns förpliktelser, vare sig legala eller informella, att betala något ytterligare, utöver dessa avgifter. Övriga planer klassificeras som förmånsbestämda pensionsplaner. Företaget har inga övriga långfristiga ersättningar till anställda.

Företaget har endast avgiftsbestämda pensionsplaner. Utgifter för avgiftsbestämda planer redovisas som en kostnad under den period de anställda utför de tjänster som ligger till grund för förpliktelsen.

Skatt

Total skatt utgörs av aktuell skatt och uppskjuten skatt. Skatter redovisas i resultaträkningen, utom då underliggande transaktion redovisas direkt mot eget kapital varvid tillhörande skatteeffekt redovisas i eget kapital.

Aktuell skatt

Aktuell skatt avser inkomstskatt för innevarande räkenskapsår samt den del av tidigare räkenskapsårs inkomstskatt som ännu inte redovisats. Aktuell skatt beräknas utifrån per den skattesats som gäller per balansdagen.

Uppskjuten skatt

Uppskjuten skatt är inkomstskatt som avser framtida räkenskapsår till följd av tidigare händelser. Redovisning sker enligt balansräkningsmetoden. Enligt denna redovisas uppskjutna skatteskulder och uppskjutna skattefordringar på temporära skillnader som uppstår mellan bokförda respektive skattemässiga värden för tillgångar och skulder samt för övriga skattemässiga avdrag eller underskott.

Uppskjutna skattefordringar nettoredovisas mot uppskjutna skatteskulder endast om de kan betalas med ett nettobelopp. Uppskjuten skatt beräknas utifrån beslutad skattesats på balansdagen. Effekter av förändringar i gällande skattesatser resultatförs i den period förändringen lagstads. Uppskjutna skattefordringar reduceras till den del det inte är sannolikt att den underliggande skattefordran kommer att kunna realiseras inom en överskådlig framtid. Uppskjuten skattefordran redovisas som finansiell anläggningstillgång och uppskjuten skatteskuld som avsättning.

Finansiella instrument

Bolaget redovisar och värderar finansiella instrument till anskaffningsvärde. Kundfordringar och övriga kortfristiga fordringar redovisas till det lägsta av anskaffningsvärde och det belopp varmed de beräknas bli reglerade det vill säga med avdrag för befarade förluster. Leverantörsskulder och övriga kortfristiga skulder redovisas till det belopp varmed de förväntas regleras. Långfristiga fordringar och långfristiga skulder värderas efter första redovisningen till upplupet anskaffningsvärde.

Noter

Not 1 Arvode till revisorer

	2024	2023
EY		
Revisionsuppdraget	333	168
Annan revisionsverksamhet	0	0
	333	168

Not 2 Anställda och personalkostnader

Medelantalet anställda

	2024	2023
Män	2	1
Kvinnor	0	0
	2	1

Löner och andra ersättningar

Styrelse och verkställande direktör	4 659	5 693
Övriga anställda	0	0
	4 659	5 693

Tantiem till styrelse och verkställande direktör ingår med

0 0

Pensions- och övriga sociala kostnader

Pensionskostnader för styrelse och verkställande direktör	1 273	795
Pensionskostnader för övriga anställda	0	0
Övriga sociala kostnader enligt lag och avtal	1 665	1 924
	2 938	2 719

Könsfördelning bland ledande befattningshavare

Andel kvinnor i styrelsen och verkställande direktörer	33%	33%
Andel män i styrelsen och verkställande direktörer	67%	67%

Not 3 Inköp och försäljning mellan koncernföretag

	2024	2023
Andel av årets totala inköp som skett från andra företag inom koncernen	0%	0%
Andel av årets totala försäljning som skett till andra företag inom koncernen	100%	100%

Not 4 Övriga ränteintäkter och liknande resultatposter

	2024	2023
Ränteintäkter från koncernföretag	58 236	17 212
Övriga ränteintäkter	12	0
Kursdifferenser	853	0
	59 101	17 212

Not 5 Räntekostnader och liknande resultatposter

	2024	2023
Räntekostnader till koncernföretag	-36 935	-12 688
Övriga räntekostnader	-28 172	-18 662
Övriga finansiella kostnader	-2 283	-2 394
	-67 390	-33 744

Not 6 Bokslutsdispositioner

	2024	2023
Lämnat koncernbidrag	-240	-307
Erhållet koncernbidrag	46 477	57 057
Avsättning till periodiseringsfond	-8 813	-9 281
	37 424	47 469

Not 7 Skatt på årets resultat

	2024	2023
Aktuell skatt	-5 447	-5 737
Justering avseende tidigare år		
Förändring av uppskjuten skatt avseende temporära skillnader	-1 436	129
Summa redovisad skatt	-6 883	-5 608
Avstämning av effektiv skattesats		
Redovisat resultat före skatt	29 826	27 068
Skatt på redovisat resultat enligt gällande skattesats 20,6% (20,6%):	-6 144	-5 576
Skatteeffekt av:		
Skatt hänförlig till tidigare år		
Övriga ej avdragsgilla kostnader	-36	-9
Utnyttjat underskottsavdrag		
Ränta periodiseringsfond	-703	-23
Redovisad skatt	-6 883	-5 608
Effektiv skattesats	-23,1%	-20,7%

Not 8 Andelar i koncernföretag

	2024-12-31	2023-12-31
Ingående anskaffningsvärden	1 010 933	1 010 933
Utgående ackumulerade anskaffningsvärden	1 010 933	1 010 933
Utgående redovisat värde	1 010 933	1 010 933

Not 9 Specifikation av andelar i koncernföretag

Namn	Kapitalandel	Rösträttsandel	Antal andelar
Uniwater AB	100%	100%	4 235 377

Namn	Org.nr.	Säte
Uniwater AB	556982-7065	Stockholm

Not 10 Fordringar hos koncernföretag

	2024-12-31	2023-12-31
Ingående anskaffningsvärden	332 546	187 445
Tillkommande fordringar	858 962	145 101
Utgående ackumulerade anskaffningsvärden	1 191 508	332 546
Utgående redovisat värde	1 191 508	332 546

Not 11 Uppskjuten skattefordran

	2024-12-31	2023-12-31
Ingående saldo	1 436	1 308
Tillkommande skattefordringar	0	128
Återförda skattefordringar	-1 436	0
	0	1 436

Se även not 7 Skatt på årets resultat.

Specifikation uppskjutna skattefordringar

	2024-12-31	2023-12-31
<i>Uppskjutna skattefordringar</i>		
Outnyttjade undeskottsavdrag	0	1 436
	0	1 436

Not 12 Antal aktier

2024-12-31	2023-12-31	2024-12-31	2023-12-31
Kvotvärde (SEK)	Kvotvärde (SEK)	Antal	Antal
0,050	0,050	1 669 031	1 669 031
		1 669 031	1 669 031

Not 13 Obeskattade reserver

	2024-12-31	2023-12-31
Periodiseringsfond avsatt 2021	30	30
Periodiseringsfond avsatt 2022	5 656	5 656
Periodiseringsfond avsatt 2023	9 281	9 281
Periodiseringsfond avsatt 2023	8 813	0
	23 780	14 967

Not 14 Långfristiga skulder

	2024-12-31	2023-12-31
Förfaller mellan 1 och 5 år efter balansdagen		
Skulder till kreditinstitut	689 681	364 955
	689 681	364 955

Förfaller senare än 5 år efter balansdagen

Skulder till koncernföretag	656 075	205 217
	656 075	205 217

Not 15 Checkräkningskredit

	2024-12-31	2024-12-31
Beviljad kredit	100 000	70 000
Utnyttjad kredit	0	0

Not 16 Upplupna kostnader och förutbetalda intäkter

	2024-12-31	2023-12-31
Upplupna ersättningar	1 173	2677
Upplupna semesterlöner	47	347
Upplupna sociala avgifter	760	950
Övriga upplupna kostnader	653	680
	2 633	4 654

Not 17 Kassa och bank

	2024-12-31	2023-12-31
Andel av medel på koncernkonto	19 099	16 645
	19 099	16 645

Not 18 Ställda säkerheter

	2024-12-31	2023-12-31
Säkerheter ställda för egna skulder till kreditinstitut:		
Andelar i koncernföretag	1 010 933	1 010 933
Summa ställda säkerheter	1 010 933	1 010 933

Not 19 Eventualförpliktelser

	2024-12-31	2023-12-31
Bankgaranti till förmån för koncernföretag	5 022	3 367
	5 022	3 367

Not 20 Nyckeltalsdefinitioner

Rörelsemarginal

Rörelseresultat i procent av nettoomsättningen

Justerat eget kapital

Eget kapital med tillägg för obeskattade reserver som reducerats med uppskjuten skatt.

Avkastning på eget kapital

Resultat efter finansiella poster i procent av genomsnittligt justerat eget kapital

Soliditet

Justerat eget kapital i procent av balansomslutning

Uniwater Holdco AB
559309-0326

Göteborg den dag som framgår av vår elektroniska underskrift

Pål Warolin
VD

Mikael Jast
Ordförande

Louise Tilja
Ledamot

Vår revisionsberättelse har lämnats den dag som framgår av vår elektroniska underskrift

Ernst & Young AB

Mikael Edman
Auktoriserad revisor

ank=20250630;2025070205374

Penneo dokumentnyckel: PRNOO-AJLMB-EKMUL-PLJXF-B4M2E-PBGY7

PENNEO

Signaturerna i detta dokument är juridiskt bindande. Dokumentet är signerat genom Penneo™ för säker digital signering. Tecknarnas identitet har lagrats, och visas nedan.

"Med min signatur bekräftar jag innehållet och alla datum i detta dokumentet."

LOUISE TILJA

Styrelseledamot

Serienummer: a3bb8819728eb0[...]a8ab3b30a1e84

IP: 94.191.xxx.xxx

2025-06-26 05:32:39 UTC



MIKAEL JAST

Styrelseledamot

Serienummer: 21e8154c5fe538[...]6f53710754c68

IP: 94.191.xxx.xxx

2025-06-26 05:54:17 UTC



PÅL WAROLIN

VD

Serienummer: 44de2b7e0fce3b[...]561732c45076d

IP: 185.19.xxx.xxx

2025-06-26 07:05:54 UTC



Mikael Thomas Gunnar Edman

Revisor

Serienummer: 5e8b79c5d8a51b[...]9201fa7998ddb

IP: 94.234.xxx.xxx

2025-06-26 09:32:37 UTC



Detta dokument är undertecknat digitalt via [Penneo.com](https://penneo.com). De signerade uppgifternas integritet är validerad med hjälp av ett beräknat hashvärde för originaldokumentet. Alla kryptografiska bevis är inbäddade i denna PDF, vilket säkerställer både autenticitet och möjlighet till framtida validering.

Detta dokument är försett med ett kvalificerat elektroniskt sigill. För mer information om Penneos kvalificerade betrodda tjänster, se <https://eutl.penneo.com>.

Så här verifierar du dokumentets äkthet:

När du öppnar dokumentet i Adobe Reader kan du se att det är certifierat av **Penneo A/S**. Detta bekräftar att dokumentets innehåll förblir oförändrat sedan tidpunkten för undertecknandet. Bevis för de enskilda undertecknarnas digitala signaturer bifogas dokumentet.

De kryptografiska bevisen kan kontrolleras med hjälp av Penneos validator, <https://penneo.com/validator>, eller andra valideringsverktyg för digitala signaturer.

ank=20250630;2025070205375

Penneo dokumentnyckel: PRNOO-AJLMB-EKMUL-PLJXF-B4M2E-PBGY7



Shape the future
with confidence

Revisionsberättelse

Till bolagsstämman i Uniwater HoldCo AB, org.nr 559309 - 0326

Rapport om årsredovisningen

Uttalanden

Vi har utfört en revision av årsredovisningen för Uniwater HoldCo AB för räkenskapsåret 2024.

Enligt vår uppfattning har årsredovisningen upprättats i enlighet med årsredovisningslagen och ger en i alla väsentliga avseenden rättvisande bild av Uniwater HoldCo ABs finansiella ställning per den 31 december 2024 och av dess finansiella resultat för året enligt årsredovisningslagen. Förvaltningsberättelsen är förenlig med årsredovisningens övriga delar.

Vi tillstyrker därför att bolagsstämman fastställer resultaträkningen och balansräkningen.

Grund för uttalanden

Vi har utfört revisionen enligt International Standards on Auditing (ISA) och god revisionssed i Sverige. Vårt ansvar enligt dessa standarder beskrivs närmare i avsnittet *Revisorns ansvar*. Vi är oberoende i förhållande till Uniwater HoldCo AB enligt god revisions sed i Sverige och har i övrigt fullgjort vårt yrkesetiska ansvar enligt dessa krav.

Vi anser att de revisionsbevis vi har inhämtat är tillräckliga och ändamålsenliga som grund för våra uttalanden.

Styrelsens och verkställande direktörens ansvar

Det är styrelsen och verkställande direktören som har ansvaret för att årsredovisningen upprättas och att den ger en rättvisande bild enligt årsredovisningslagen. Styrelsen och verkställande direktören ansvarar även för den interna kontroll som de bedömer är nödvändig för att upprätta en årsredovisning som inte innehåller några väsentliga felaktigheter, vare sig dessa beror på oegentligheter eller misstag.

Vid upprättandet av årsredovisningen ansvarar styrelsen och verkställande direktören för bedömningen av bolagets förmåga att fortsätta verksamheten. De uppger, när så är tillämpligt, om förhållanden som kan påverka förmågan att fortsätta verksamheten och att använda antagandet om fortsatt drift. Antagandet om fortsatt drift tillämpas dock inte om styrelsen och verkställande direktören avser att likvidera bolaget, upphöra med verksamheten eller inte har något realistiskt alternativ till att göra något av detta.

Revisorns ansvar

Våra mål är att uppnå en rimlig grad av säkerhet om att årsredovisningen som helhet inte innehåller några väsentliga felaktigheter, vare sig dessa beror på oegentligheter eller misstag, och att lämna en revisionsberättelse som innehåller våra uttalanden. Rimlig säkerhet är en hög grad av säkerhet, men är ingen garanti för att en revision som utförs enligt ISA och god revisions sed i Sverige alltid kommer att upptäcka en väsentlig felaktighet om en sådan finns. Felaktigheter kan uppstå på grund av oegentligheter eller misstag och anses vara väsentliga om de enskilt eller tillsammans rimligen kan förväntas påverka de ekonomiska beslut som användare fattar med grund i årsredovisningen.

Som del av en revision enligt ISA använder vi professionellt omdöme och har en professionellt skeptisk inställning under hela revisionen. Dessutom:

- identifierar och bedömer vi riskerna för väsentliga felaktigheter i årsredovisningen, vare sig dessa beror på oegentligheter eller misstag, utformar och utför granskningsåtgärder bland annat utifrån dessa risker och inhämtar revisionsbevis som är tillräckliga och ändamålsenliga för att utgöra en grund för våra uttalanden. Risken för att inte upptäcka en väsentlig felaktighet till följd av oegentligheter är högre än för en väsentlig felaktighet som beror på misstag, eftersom oegentligheter kan innefatta agerande i maskopi, förfalskning, avsiktliga utelämnanden, felaktig information eller åsidosättande av intern kontroll.
- skaffar vi oss en förståelse av den del av bolagets interna kontroll som har betydelse för vår revision för att utforma granskningsåtgärder som är lämpliga med hänsyn till omständigheterna, men inte för att uttala oss om effektiviteten i den interna kontrollen.
- utvärderar vi lämpligheten i de redovisningsprinciper som används och rimligheten i styrelsens och verkställande direktörens uppskattningar i redovisningen och tillhörande upplysningar.
- drar vi en slutsats om lämpligheten i att styrelsen och verkställande direktören använder antagandet om fortsatt drift vid upprättandet av årsredovisningen. Vi drar också en slutsats, med grund i de inhämtade revisionsbevisen, om det finns någon väsentlig osäkerhetsfaktor som avser sådana händelser eller förhållanden som kan leda till betydande tvivel om bolagets förmåga att fortsätta verksamheten. Om vi drar slutsatsen att det finns en väsentlig osäkerhetsfaktor, måste vi i revisionsberättelsen fästa uppmärksamheten på upplysningarna i årsredovisningen om den väsentliga osäkerhetsfaktorn eller, om sådana upplysningar är otillräckliga, modifiera uttalandet om årsredovisningen. Våra slutsatser baseras på de revisionsbevis som inhämtas fram till datumet för revisionsberättelsen. Dock kan framtida händelser eller förhållanden göra att ett bolag inte längre kan fortsätta verksamheten.
- utvärderar vi den övergripande presentationen, strukturen och innehållet i årsredovisningen, däribland upplysningarna, och om årsredovisningen återger de underliggande transaktionerna och händelserna på ett sätt som ger en rättvisande bild.

Vi måste informera styrelsen om bland annat revisionens planerade omfattning och inriktning samt tidpunkten för den. Vi måste också informera om betydelsefulla iakttagelser under revisionen, däribland de eventuella betydande brister i den interna kontrollen som vi identifierat.



Shape the future
with confidence

ank=20250630;2025070205377

Rapport om andra krav enligt lagar och andra författningar

Uttalanden

Utöver vår revision av årsredovisningen har vi även utfört en revision av styrelsens och verkställande direktörens förvaltning av Uniwater HoldCo AB för räkenskapsåret 2024 samt av förslaget till dispositioner beträffande bolagets vinst eller förlust.

Vi tillstyrker att bolagsstämman disponerar vinsten enligt förslaget i förvaltningsberättelsen och beviljar styrelsens ledamöter och verkställande direktören ansvarsfrihet för räkenskapsåret.

Grund för uttalanden

Vi har utfört revisionen enligt god revisionssed i Sverige. Vårt ansvar enligt denna beskrivs närmare i avsnittet *Revisorns ansvar*. Vi är oberoende i förhållande till Uniwater HoldCo AB enligt god revisorssed i Sverige och har i övrigt fullgjort vårt yrkesetiska ansvar enligt dessa krav.

Vi anser att de revisionsbevis vi har inhämtat är tillräckliga och ändamålsenliga som grund för våra uttalanden.

Styrelsens och verkställande direktörens ansvar

Det är styrelsen som har ansvaret för förslaget till dispositioner beträffande bolagets vinst eller förlust. Vid förslag till utdelning innefattar detta bland annat en bedömning av om utdelningen är försvarlig med hänsyn till de krav som bolagets verksamhetsart, omfattning och risker ställer på storleken av bolagets egna kapital, konsolideringsbehov, likviditet och ställning i övrigt.

Styrelsen ansvarar för bolagets organisation och förvaltningen av bolagets angelägenheter. Detta innefattar bland annat att fortlöpande bedöma bolagets ekonomiska situation och att tillse att bolagets organisation är utformad så att bokföringen, medelsförvaltningen och bolagets ekonomiska angelägenheter i övrigt kontrolleras på ett betryggande sätt. Verkställande direktören ska sköta den löpande förvaltningen enligt styrelsens riktlinjer och anvisningar och bland annat vidta de åtgärder som är nödvändiga för att bolagets bokföring ska fullgöras i överensstämmelse med lag och för att medelsförvaltningen ska skötas på ett betryggande sätt.

Revisorns ansvar

Vårt mål beträffande revisionen av förvaltningen, och därmed vårt uttalande om ansvarsfrihet, är att inhämta revisionsbevis för att med en rimlig grad av säkerhet kunna bedöma om någon styrelseledamot eller verkställande direktören i något väsentligt avseende:

- företagit någon åtgärd eller gjort sig skyldig till någon försummelse som kan föranleda ersättningsskyldighet mot bolaget, eller
- på något annat sätt handlat i strid med aktiebolagslagen, årsredovisningslagen eller bolagsordningen.

Vårt mål beträffande revisionen av förslaget till dispositioner av bolagets vinst eller förlust, och därmed vårt uttalande om detta, är att med rimlig grad av säkerhet bedöma om förslaget är förenligt med aktiebolagslagen.

Rimlig säkerhet är en hög grad av säkerhet, men ingen garanti för att en revision som utförs enligt god revisionssed i Sverige alltid kommer att upptäcka åtgärder eller försummelser som kan föranleda ersättningsskyldighet mot bolaget, eller att ett förslag till dispositioner av bolagets vinst eller förlust inte är förenligt med aktiebolagslagen.

Som en del av en revision enligt god revisionssed i Sverige använder vi professionellt omdöme och har en professionellt skeptisk inställning under hela revisionen. Granskningen av förvaltningen och förslaget till dispositioner av bolagets vinst eller förlust grundar sig främst på revisionen av räkenskaperna. Vilka tillkommande granskningsåtgärder som utförs baseras på vår professionella bedömning med utgångspunkt i risk och väsentlighet. Det innebär att vi fokuserar granskningen på sådana åtgärder, områden och förhållanden som är väsentliga för verksamheten och där avsteg och överträdelser skulle ha särskild betydelse för bolagets situation. Vi går igenom och prövar fattade beslut, beslutsunderlag, vidtagna åtgärder och andra förhållanden som är relevanta för vårt uttalande om ansvarsfrihet. Som underlag för vårt uttalande om styrelsens förslag till dispositioner beträffande bolagets vinst eller förlust har vi granskat om förslaget är förenligt med aktiebolagslagen.

Göteborg den dag som framgår av vår elektroniska underskrift

Ernst & Young AB

Mikael Edman
Auktoriserad revisor

PENNEO

Signaturerna i detta dokument är juridiskt bindande. Dokumentet är signerat genom Penneo™ för säker digital signering. Tecknarnas identitet har lagrats, och visas nedan.

"Med min signatur bekräftar jag innehållet och alla datum i detta dokumentet."

Mikael Thomas Gunnar Edman

Revisor

Serienummer: 5e8b79c5d8a51b[...]9201fa7998ddb

IP: 94.234.xxx.xxx

2025-06-26 09:32:37 UTC



ank=20250630;2025070205378

Penneo dokumentnyckel: C9RYL-9XUAX-6S18J-9CJET-CKDXS-DMMIB

Detta dokument är undertecknat digitalt via [Penneo.com](https://penneo.com). De signerade uppgifternas integritet är validerad med hjälp av ett beräknat hashvärde för originaldokumentet. Alla kryptografiska bevis är inbäddade i denna PDF, vilket säkerställer både autenticitet och möjlighet till framtida validering.

Detta dokument är försett med ett kvalificerat elektroniskt sigill. För mer information om Penneos kvalificerade betrodda tjänster, se <https://eutl.penneo.com>.

Så här verifierar du dokumentets äkthet:

När du öppnar dokumentet i Adobe Reader kan du se att det är certifierat av **Penneo A/S**. Detta bekräftar att dokumentets innehåll förblir oförändrat sedan tidpunkten för undertecknandet. Bevis för de enskilda undertecknarnas digitala signaturer bifogas dokumentet.

De kryptografiska bevisen kan kontrolleras med hjälp av Penneos validator, <https://penneo.com/validator>, eller andra valideringsverktyg för digitala signaturer.

Årsredovisning och koncernredovisning Uniwater TopCo AB

Org.nr 559309-0318

Räkenskapsår 2024-01-01 - 2024-12-31

Fastställelseintyg

Undertecknad styrelseledamot intygar att resultaträkningen och balansräkningen i årsredovisningen har fastställts på årsstämma den 25 juni 2025. Årsstämman beslöt att godkänna styrelsens förslag till resultatdisposition.

Jag intygar också att innehållet i årsredovisningen och revisionsberättelsen stämmer överens med originalen.

Göteborg den 25 juni 2025


Pål Warolin

Årsredovisning och koncernredovisning Uniwater TopCo AB

Org.nr 559309-0318

Räkenskapsår 2024-01-01 - 2024-12-31

Årsredovisning och koncernredovisning
för räkenskapsåret 2024-01-01 - 2024-12-31

Styrelsen och verkställande direktören för Uniwater Topco AB avger härmed följande årsredovisning och koncernredovisning.

Innehåll	Sida
Förvaltningsberättelse	2
Koncernen	
Resultaträkning	6
Balansräkning	7-8
Kassaflödesanalys	9
Moderföretaget	
Resultaträkning	10
Balansräkning	11
Kassaflödesanalys	12
Tilläggsupplysningar	
Redovisningsprinciper m.m.	13
Noter	16

Styrelsens säte: Stockholm

Företagets redovisningsvaluta: Svenska kronor (SEK).

Alla belopp redovisas, om inte annat anges, i tusentals kronor (tkr).

Förvaltningsberättelse

Information om verksamheten

Uniwater är en europeisk koncern som per 31 december 2024 hade 18 verksamma dotterbolag, specialiserade på tekniska lösningar inom vattnets kretslopp.

Verksamheten är organiserad via tre affärsområden, Treatment, Flow och Solutions.

Tillsammans bildar affärsområdena en bredd av specialisttjänster och produkter för utveckling av vatteninfrastruktur.

Huvudkontoret ligger i Göteborg, men koncernen har verksamhet i Sverige, Norge, Danmark, Finland, Polen och Tyskland.

Väsentliga händelser under räkenskapsåret

Under året har koncernen genomfört 5 rörelseförvärv som omfattar 10 företag inom affärsområdena Solutions och Treatment. Förvärven stärker koncernens utbud av produkter och tjänster, samt bidrar till en ökad geografisk närvaro.

I januari 2024 förvärvades fyra bolag i Danmark och ett i Polen. Förvärvet avser samtliga aktier i Lauridsen Handel & Import A/S (21795178), Lauridsen Rørteknik A/S (27124690), NAL Products ApS (som sedan under 2024 fusionerats med Lauridsen Handel & Import A/S), Circle Line DK ApS (37956383) och Lauridsen Solutions PL Sp z.o.o. (0000533035).

I juni 2024 förvärvade Uniwater AB 100% av aktierna i Avvatech Vatten & Miljöteknik AB (556738-8953).

I juli 2024 förvärvades 100% av aktierna i KUDSK Service ApS (12380844) genom det helägda dotterbolaget Uniwater Holdco Aps.

I september 2024 förvärvades genom det helägda dotterbolaget Uniwater Holdco GmbH 100% av aktierna i det tyska bolaget 4 Pipes GmbH (HRB 28018)

Slutligen i oktober förvärvades, genom det helägda dotterbolaget Uniwater Holdco AS, 100% av aktierna i det norska bolaget Blowater Technology AS (991 422 374) tillsammans med deras kinesiska helägda dotterbolag Biowater Environmental Protection Technology Nanjiing Co Ltd (91320100MA1T4N27XU).

Förväntad framtida utveckling

Gruppens dotterbolag är specialister som tillsammans skapar en bred kunskapsbas vilket ger en ökad förståelse för kundernas behov och utmaningar. Genom samarbete i gruppen fortsätter verksamheten att utveckla VA-infrastruktur inom Europa. Behovet av förnyad vatteninfrastruktur är stort, vilket skapar goda möjligheter för Uniwater att fortsätta växa.

Risker och osäkerhetsfaktorer

Operationella risker

En operationell risk är risken att ekonomiska förluster uppstår på grund av fel och brister inom processer, teknik, kompetenser eller på grund av externa faktorer. För att undvika risker kopplade till externa faktorer utför koncernledningen löpande omvärldsanalyser där till exempel priser på råvaror följs nogsamt. Under 2024 har det varit ett fortsatt fokus på att bevaka hur prisförändringar påverkar verksamheten både kortsiktigt och långsiktigt, hur kriget i Ukraina och Israel påverkar världsmarknaden vad gäller både priser och leveranser. IT-säkerhet är en annan risk som kräver ständigt arbete och bevakning.

Materialförsörjning

En operationell risk är att förutsättningarna att kunna genomföra projekt eller leverera produkter eller tjänster förändras i någon utsträckning. Exempelvis finns det risker med att leveranser från underleverantörer påverkas av externa faktorer så som materialbrist, transportförseningar, geopolitiska konflikter eller plötsliga prisökningar på råmaterial. Förseningar i material eller leverans från underleverantörer skulle då kunna medföra förseningar i koncernens projekt eller leverans till kund.

Priser på varor och tjänster

Inom koncernens verksamhet förekommer olika typer av entreprenadkontrakt, där prisrisken varierar exempelvis beroende på om avtalet är ett fastpriskontrakt eller ett kontrakt på löpande räkning. Vid fastpris åligger större delen av risken beställaren, medan löpande räkning i högre grad överför kostnadsrisken till beställaren. Kraftiga ökningar i materialpriser kan utgöra en risk framför allt i långa projekt med fastprisåtagande. Likaså finns en risk att priser, både upp och ned, inte justeras tidsenligt, vilket kan påverka konkurrens- och intjäningsförmågan.

Under 2024 har priserna varit förhållandevis stabila. Det har fortsatt varit extra viktigt att arbeta agilt med prissättning för att minska risken för negativ påverkan på resultatet från prisjusteringar.

IT-risker

Identifierade risker kopplat till interna faktorer är bland annat IT-miljön där Uniwater tillsammans med externa experter bedriver ett systematiskt arbete för att kartlägga IT-risker och vidta säkerhetsåtgärder för att skydda verksamheten mot dataintrång och eventuella driftstopp. Gruppen har en IT-policy som guidar medarbetarna och tydliggör regelverket gällande informationssäkerhet och hantering av IT-verktyg.

Projektgenomförande

Andra risker är projektrisk där bristfälliga kalkyler eller genomförande av projekten kan leda till projektförluster. För att undvika dessa risker krävs en väldokumenterad process "order-to-delivery" (OTD). Med rätt kompetens och med hjälp av interna verktyg genomförs projekten enligt fastlagda rutiner. Det finns också ett produktråd som säkerställer att ingående komponenter är optimala för de projekt som ska levereras. Projekt med långa löptider kan leda till förseningar och fördröjningar. Projektorganisationen följer löpande projekten och för en nära dialog med kunderna.

Arbetsmiljörisk

För att minimera fysiska och psykosociala arbetsmiljöskador sker kontinuerligt utbildning och satsningar på riskmedvetenhet och skyddsutrustning. Översyn av produktionen sker löpande och nödvändiga förändringar görs för att skapa en trygg arbetsplats. Uppföljning sker genom löpande rapportering av tillbud och olyckor.

Personal och rekrytering

Slutligen är kompetensförsörjning och kompetensutveckling en viktig komponent för att kunna utveckla koncernen och möta kundernas behov. För att identifiera kompetensbehov utförs kompetenskartläggningar. Vidare har gruppen fortsatt sitt arbete med ett internt utbildningsprogram, Uniwater Academy, för att säkerställa medarbetarnas kompetensutveckling.

Förvärvsrelaterade risker

Det medför en risk att förvärva externa bolag eller rörelser vad gäller värdering, synergier till andra bolag i koncernen samt framtida utveckling av förvärvade företag. För att kunna bemöta dessa risker har koncernen utvecklat organisationen kopplat till företagsbesiktning (Due Dilligence) och har ett nära samarbete med externa specialister för att kunna genomföra en gedigen företagsbesiktning innan förvärv sker.

Finansiella risker

Ränterisker

Koncernens verksamhet är delvis finansierad med lån där förändring i räntesatser kan komma att påverka finansiella ställningen negativt. Kopplat till lånen finns bankvillkor som ska efterlevas. Ränteläget har förändrats under 2024 där räntenivåerna minskat något. Det påverkar koncernens räntekostnader positivt jämfört med föregående år. Mål och uppföljning är en viktig del för att möjliggöra finansiering och efterlevnad av bankvillkor. Group finance ansvarar för uppföljning av mål, bevaka räntor samt efterlevnad av bankvillkor. Koncernens banklån har en rörlig ränta som baseras på STIBOR, EURIBOR, CIBOR och NIBOR beroende på vilken valuta lånet är upptaget i.

Valutakursförändringar

Inom affärsområdet produkter finns valutarisker där större inköp i EUR, GBP eller USD terminssäkras. Affärsområdescontrollers ansvarar för terminssäkring inom affärsområdet. Vidare finns en valutarisk i omräkning av gruppens dotterbolag som redovisar i utländsk valuta. Gruppen strävar efter en naturlig hedge i den mån det är möjligt genom att låna i utländsk valuta i samband med förvärv.

Hållbarhetsrapport

Hållbarhetsrapport 2024 har upprättats som ett separat dokument och finns att tillgå på www.uniwater.se.

Ägarförhållanden

Huvudägare, via Strukturfonden HC20 AB, är Nalka Invest AB (org.nr 556228-6350) med en ägarandel om 73,3%. Den högsta koncernen Uniwater Topco AB ingår i som upprättar en koncernredovisning är Interogo Holding AG (CHE-416 814 967).

Flerårsöversikt koncernen	2024	2023	2022	2021
Nettoomsättning (tkr)	1 707 288	1 040 448	782 133	354 501
Resultat före avskrivningar och finansiella poster (tkr)	189 613	115 446	77 971	36 151
Resultat efter finansiella poster (tkr)	-43 529	-53 916	-61 724	-31 236
Rörelsemarginal (%)	0,2%	-1,8%	-5,0%	-6,0%
Avkastning på eget kapital (%)	-5,8%	-9,6%	-10,4%	-4,8%
Balansomslutning (tkr)	2 681 177	1 578 721	1 314 242	1 304 157
Soliditet (%)	34,9%	35,4%	45,3%	50,2%
Antal anställda	485	301	236	214
Flerårsöversikt Moderföretaget	2024	2023	2022	2021
Nettoomsättning (tkr)	0	0	0	0
Resultat efter finansiella poster (tkr)	26 152	-465	61	-23
Rörelsemarginal (%)	neg.	neg.	neg.	neg.
Avkastning på eget kapital (%)	2,2%	0,1%	0,0%	0,0%
Balansomslutning (tkr)	1 388 393	910 043	866 597	844 926
Soliditet (%)	86,6%	80,5%	81,0%	81,7%
Antal anställda	0	0	0	0

Förändring av eget kapital

Alla belopp redovisas, i tusentals kronor (tkr).

<i>Koncernen</i>	Aktiekapital	Övrigt tillskjutet kapital	Annat eget kap. inkl. årets res.	Totalt
Ingående balans 2023-01-01	347	701 556	-106 306	595 597
Nyemissioner	19	29 931		29 950
Omräkningsdifferenser			-339	-339
Årets resultat			-66 483	-66 483
Utgående balans 2023-12-31	366	731 487	-173 128	558 725
Ingående balans 2024-01-01	366	731 487	-173 128	558 725
Nyemissioner	185	442 598		442 783
Omklassificering		322	-322	0
Omräkningsdifferenser			899	899
Årets resultat			-67 648	-67 648
Utgående balans 2024-12-31	551	1 174 407	-240 199	934 759

<i>Moderföretaget</i>	<i>Bundet eget kapital</i>			<i>Fritt eget kapital</i>		Totalt
	Aktiekapital	Ej registrerat aktiekapital	Överkursfond & Aktieägartillskott	Balanserat resultat	Årets resultat	
Alla belopp redovisas, i tusentals kronor (tkr).						
Ingående balans 2023-01-01	347	4	701 552	-18	119	702 004
Omföring resultat föregående år				119	-119	0
Transaktioner med ägare:						0
Nyemission	19	-4	29 935			29 950
Årets resultat					478	478
Utgående balans 2023-12-31	366	0	731 487	101	478	732 432
Ingående balans 2024-01-01	366	0	731 487	101	478	732 432
Omföring resultat föregående år				478	-478	0
Transaktioner med ägare:						0
Nyemission	185		442 598			442 783
Årets resultat					26 294	26 294
Utgående balans 2024-12-31	551	0	1 174 085	579	26 294	1 201 509

Förslag till resultatdisposition

Styrelsen föreslår att till förfogande stående vinstmedel (SEK)

Tillskjutet kapital (Överkursfond och Aktieägartillskott)	1 174 085 231
Balanserat resultat	578 579
Årets resultat	26 294 181
	1 200 957 990
disponeras så att i ny räkning överföres	1 200 957 990

Koncernens resultaträkning

	Not	2024-01-01 -2024-12-31	2023-01-01 -2023-12-31
Nettoomsättning	1	1 707 288	1 040 448
Övriga rörelseintäkter		7 590	3 318
		1 714 878	1 043 766
<i>Rörelsens kostnader</i>			
Råvaror och förnödenheter		-892 677	-543 950
Övriga externa kostnader	2,3	-195 581	-128 835
Personalkostnader	4	-437 007	-255 535
Avskrivning av materiella och immateriella anläggningstillgångar		-186 556	-134 229
		-1 711 821	-1 062 549
Rörelseresultat		3 057	-18 783
<i>Resultat från finansiella poster</i>			
Övriga ränteintäkter och liknande resultatposter	6	4 208	189
Räntekostnader och liknande resultatposter	7	-50 794	-35 322
		-46 586	-35 133
Resultat efter finansiella poster		-43 529	-53 916
Skatt på årets resultat	9	-24 119	-12 567
Årets resultat		-67 648	-66 483

Koncernens balansräkning

	Not	2024-12-31	2023-12-31
TILLGÅNGAR			
<i>Anläggningstillgångar</i>			
<i>Immateriella anläggningstillgångar</i>			
Balanserade utgifter och övriga immateriella anläggningstillgångar	10	22 326	5 250
Goodwill	11	1 471 222	941 620
		1 493 548	946 870
<i>Materiella anläggningstillgångar</i>			
Byggnader och mark	12	53 389	18 502
Inventarier, verktyg och installationer	13	170 010	103 450
		223 399	121 952
<i>Finansiella anläggningstillgångar</i>			
Uppskjuten skattefordran	17	26 446	4 707
Andra långfristiga fordringar	18	634	485
		27 080	5 192
Summa anläggningstillgångar		1 744 027	1 074 014
<i>Omsättningstillgångar</i>			
<i>Varulager m.m.</i>			
Färdiga varor och handelsvaror		196 215	89 451
		196 215	89 451
<i>Kortfristiga fordringar</i>			
Kundfordringar		327 512	245 390
Aktuell skattefordran		3 942	2 817
Övriga fordringar		17 675	9 523
Upparbetad men ej fakturerad intäkt	19	274 227	90 532
Förutbetalda kostnader och upplupna intäkter	20	22 891	23 161
		646 247	371 423
<i>Kassa och bank</i>	21	94 688	43 833
Summa omsättningstillgångar		937 150	504 707
SUMMA TILLGÅNGAR		2 681 177	1 578 721

Koncernens balansräkning

	Not	2024-12-31	2023-12-31
EGET KAPITAL OCH SKULDER			
Eget kapital	22		
Aktiekapital		551	366
Övrigt tillskjutet kapital		1 174 407	731 487
Annat eget kapital inklusive årets resultat		-240 199	-173 128
Eget kapital hänförligt till moderföretagets aktieägare		934 759	558 725
Avsättningar	25		
Uppskjuten skatteskuld		30 519	23 881
Övriga avsättningar		3 233	0
		33 752	23 881
Långfristiga skulder	26		
Skulder till kreditinstitut		691 285	364 955
Skulder till koncernföretag		221 517	207 997
Skulder avseende finansiella leasingavtal		25 355	10 260
Övriga skulder		57 254	9 376
		995 411	592 588
Kortfristiga skulder			
Skulder till kreditinstitut	27	25 000	25 000
Leverantörsskulder		172 808	117 049
Aktuella skatteskulder		5 310	4 712
Skulder avseende finansiella leasingavtal		9 636	7 520
Övriga skulder		188 629	72 148
Fakturerad men ej upparbetad intäkt	28	105 065	91 869
Upplupna kostnader och förutbetalda intäkter	29	210 807	85 229
		717 255	403 527
SUMMA EGET KAPITAL OCH SKULDER		2 681 177	1 578 721

Koncernens kassaflödesanalys

	Not	2024-01-01 -2024-12-31	2023-01-01 -2023-12-31
Den löpande verksamheten			
Rörelseresultat		3 057	-18 783
Justering för poster som inte ingår i kassaflödet			
Avskrivningar		186 556	134 229
Förändring avsättningar		-5 506	0
Resultat vid försäljning av inventarier		-2 911	-1 061
Övriga ej kassaflödespåverkande poster		0	-29
		181 196	114 356
Erhållen ränta		1 112	189
Erlagd ränta		-30 313	-18 568
Betald inkomstskatt		-29 991	-12 123
Kassaflöde från den löpande verksamheten före förändringar av rörelsekapital		122 004	83 854
Förändringar i rörelsekapital			
Förändring av varulager		-40 513	-2 833
Förändring av rörelsefordringar		34 269	-138 279
Förändring av rörelseskulder		18 616	152 836
Kassaflöde från den löpande verksamheten		134 376	95 578
<i>Investeringsverksamheten</i>			
Förvärv av dotterbolag	32	-561 931	-82 646
Förvärv av materiella anläggningstillgångar		-38 301	-60 498
Förvärv av immateriella anläggningstillgångar		-2 429	-1 359
Försäljning av materiella anläggningstillgångar		3 829	1 128
Förvärv av övriga finansiella anläggningstillgångar		-149	0
Kassaflöde från investeringsverksamheten		-598 981	-143 375
<i>Finansieringsverksamheten</i>			
Nyemission och teckningsoptioner		312 629	10 750
Upptagna lån		350 886	100 116
Amortering av skuld		-25 000	-39 640
Förändring i övriga långfristiga skulder		-117 668	0
Kassaflöde från finansieringsverksamheten		520 847	71 226
Årets kassaflöde		56 242	23 429
Likvida medel vid årets början		43 833	20 639
Kursdifferens i likvida medel		-5 387	-235
Likvida medel vid årets slut		94 688	43 833

Moderföretagets resultaträkning

	Not	2024-01-01 -2024-12-31	2023-01-01 -2023-12-31
Nettoomsättning	1	0	0
		0	0
<i>Rörelsens kostnader</i>			
Övriga externa kostnader	2,3	-140	-126
		-140	-126
Rörelseresultat	5	-140	-126
<i>Resultat från finansiella poster</i>			
Övriga ränteintäkter och liknande resultatposter	6	47 172	11 103
Räntekostnader och liknande resultatposter	7	-20 881	-11 442
		26 292	-339
Resultat efter finansiella poster		26 152	-465
Bokslutsdispositioner		144	1 067
Resultat före skatt		26 296	602
Skatt på årets resultat		-2	-124
Årets resultat		26 294	478

Moderföretagets balansräkning

	Not	2024-12-31	2023-12-31
TILLGÅNGAR			
<i>Anläggningstillgångar</i>			
<i>Finansiella anläggningstillgångar</i>			
Andelar i koncernföretag	14,15	690 403	690 403
Fordringar hos koncernföretag	16	621 235	187 882
Uppskjuten skattefordran	17	1	1
		1 311 639	878 286
Summa anläggningstillgångar		1 311 639	878 286
<i>Omsättningstillgångar</i>			
Fordringar hos koncernföretag		68 415	18 767
Förutbetalda kostnader och upplupna intäkter	20	50	33
		68 465	18 800
<i>Kassa och bank</i>	21	8 289	12 957
Summa omsättningstillgångar		76 754	31 757
SUMMA TILLGÅNGAR		1 388 393	910 043

Moderföretagets balansräkning

	Not	2024-12-31	2023-12-31
EGET KAPITAL OCH SKULDER			
<i>Eget kapital</i>			
<i>Bundet eget kapital</i>			
Aktiekapital	22	551	366
		551	366
<i>Fritt eget kapital</i>			
Överkursfond		1 124 110	681 512
Aktieägartillskott		49 975	49 975
Balanserat resultat		579	101
Årets resultat		26 294	478
		1 200 958	732 066
		1 201 509	732 432
<i>Obeskattade reserver</i>	23	205	205
<i>Långfristiga skulder</i>			
Skulder till koncernföretag	26	186 677	175 283
		186 677	175 283
Aktuella skatteskulder		2	127
Övriga skulder		0	1 996
		2	2 123
SUMMA EGET KAPITAL OCH SKULDER		1 388 393	910 043

Moderföretagets kassaflödesanalys

	Not	2024-01-01 -2024-12-31	2023-01-01 -2023-12-31
Den löpande verksamheten			
Rörelseresultat		-140	-126
		-140	-126
Kassaflöde från den löpande verksamheten före förändringar av rörelsekapital			
<i>Förändringar i rörelsekapital</i>			
Förändring av rörelsefordringar		-17	-33
Förändring av rörelseskulder		-1 996	1 996
Kassaflöde från den löpande verksamheten		-2 153	1 837
<i>Finansieringsverksamheten</i>			
Nyemission och teckningsoptioner		442 598	29 950
Utgivna lån till koncernföretag		-454 255	-30 932
Amortering av lån till koncernföretag		8 228	11 870
Förändring av koncernmellanhavanden		913	231
Upptagna koncerninterna lån		0	0
Kassaflöde från finansieringsverksamheten		-2 516	11 119
Årets kassaflöde		-4 668	12 957
Likvida medel vid årets början		12 957	0
Likvida medel vid årets slut		8 289	12 957

Tilläggsupplysningar

Redovisningsprinciper m.m.

Allmänna redovisningsprinciper

Årsredovisningen och koncernredovisningen har upprättats enligt Årsredovisningslagen (1995:1554) och Bokföringsnämndens allmänna råd BFNAR 2012:1 Årsredovisning och koncernredovisning (K3).

Bedömningar och uppskattningar

Följande av styrelsens bedömningar har en betydande effekt på redovisade belopp i årsredovisningen och koncernredovisningen:

Successiv vinstavräkning av intäkter

Koncernen tillämpar intäktsredovisning över tid, där det redovisade resultatet i pågående projekt tas fram baserat på uppberedningsgrad. Detta kräver att projektets intäkter och kostnader kan beräknas på ett tillförlitligt sätt. Förutsättningen är väl fungerande system för kalkylering, prognosrutiner och projektuppföljning. Prognos avseende projektets slutliga utfall är en kritisk bedömning som är väsentlig för resultatredovisningen under projektets gång. Prognoserna utvärderas regelbundet under respektive projekts löptid och justeras vid behov. Det finns en risk att slutligt resultat i ett projekt kan avvika från det redovisade resultatet över tid för samma projektet vilket medför en resultat effekt vid projektavslut som kan vara positiv eller negativ.

Nedskrivningsprövning av goodwill och aktier i dotterbolag

Vid beräkning av kassagenererande enheters återvinningsvärde för bedömning av eventuellt nedskrivningsbehov av goodwill, har flera antaganden om framtida förhållanden och uppskattningar av parametrar gjorts. Större förändringar av förutsättningarna för dessa antaganden och uppskattningar kan innebära en väsentlig effekt på värdet av Goodwill respektive Aktier i dotterbolag.

Redovisningsprinciper - Koncernen

Koncernredovisning

Koncernredovisningen är upprättad enligt förvärvsmetoden. Koncernredovisningen omfattar moderföretaget samt dess dotterföretag. Med dotterföretag avses de företag i vilka moderföretaget, direkt eller indirekt, har ett bestämmande inflytande. I normalfallet avser detta företag där moderföretaget innehar mer än 50 % av rösterna. I koncernredovisningen ingår dotterföretagen från den dagen koncernen erhåller bestämmande inflytande tills den dag det inte längre föreligger. Dotterföretagens redovisningsprinciper överensstämmer med koncernens redovisningsprinciper i övrigt.

I koncernredovisningen faller koncernföretagens bokslutsdispositioner bort och ingår i det redovisade resultatet efter avdrag för uppskjuten skatt. Detta innebär att koncernföretagens obeskattade reserver i koncernens balansräkning fördelas mellan uppskjuten skatteskuld och eget kapital.

Intäktsredovisning

Försäljning av varor

Intäkten redovisas till verkligt värde av vad som erhållits eller kommer att erhållas. Det innebär att intäkten redovisas till nominellt värde (fakturabelopp) om ersättning erhålls i likvida medel direkt vid leveransen. Avdrag görs för lämnade rabatter.

Vid försäljning av varor redovisas normalt inkomsten som intäkt när de väsentliga förmåner och risker som är förknippade med ägandet av varan har överförts till köparen.

Ränta, royalty och utdelning

Ersättning i form av ränta eller utdelning redovisas som intäkt när det är sannolikt att de ekonomiska fördelar som är förknippade med transaktionen har tillförts koncernen samt när inkomsten kan beräknas på ett tillförlitligt sätt.

Ränta redovisas som intäkt enligt den s.k. effektivräntemetoden.

Utdelning redovisas som intäkt när aktieägarens rätt till betalning är säkerställd.

Tjänste- och entreprenaduppdrag

Tjänsteuppdrag/Entreprenaduppdrag på löpande räkning intäktsredovisas i takt med att arbetet utförs. Upparbetad, ej fakturerad intäkt tas i balansräkningen upp till det belopp som beräknas bli fakturerat och redovisas i posten "Upparbetad men ej fakturerad intäkt".

Koncernen vinstavräknar, utförda tjänste- och entreprenaduppdrag till fast pris i takt med att arbetet utförs, s.k. successiv vinstavräkning. Vid beräkningen av upparbetad vinst har färdigställandegraden beräknats som nedlagda utgifter per balansdagen i relation till de totalt beräknade utgifterna för att fullgöra uppdraget. Skillnaden mellan redovisad intäkt och fakturerade dellikvider redovisas i balansräkningen i posten Upparbetad men ej fakturerad intäkt.

Låneutgifter

Låneutgifter för lånat kapital kostnadsförs i resultaträkningen i den period de uppstår.

Leasingavtal

Koncernen som leasetagare

Tillgångar som leasas genom ett finansiellt leasingavtal redovisas som en materiell anläggningstillgång samtidigt som framtida leasingavgifter redovisas som skuld. Vid det första redovisningstillfället redovisas tillgången och skulden till nuvärdet av framtida minimileaseavgifter och eventuellt restvärde. Vid beräkningen av nuvärdet av minimileaseavgifterna används avtalets implicita ränta.

Koncernen är leasetagare genom så kallade operationella leasingavtal då de ekonomiska risker och fördelar som är förknippade med tillgången inte har övergått till koncernen. Leasingavgifterna, inklusive en eventuell första förhöjd hyra, redovisas som en kostnad linjärt över leasingperioden.

Ersättningar till anställda

Ersättningar till anställda avser alla typer av ersättningar som koncernen lämnar till de anställda. Koncernens ersättningar innefattar bland annat löner, betald semester, betald frånvaro, bonus och ersättningar efter avslutad anställning (pensioner). Redovisning sker i takt med intjänandet. Ersättningar till anställda efter avslutad anställning avser avgiftsbestämda eller förmånsbestämda pensionsplaner. Som avgiftsbestämda planer klassificeras planer där fastställda avgifter betalas och det inte finns förpliktelser, vare sig legala eller informella, att betala något ytterligare, utöver dessa avgifter. Övriga planer klassificeras som förmånsbestämda pensionsplaner.

Koncernen har förmånsbestämda pensionsplaner som finansieras via Alecta, vilka redovisas som avgiftsbestämda planer då det inte finns tillräcklig information för att redovisa planen som förmånsbestämd.

Omräkning av poster i utländsk valuta

Fordringar och skulder i utländsk valuta har värderats till balansdagens kurs. Kursvinster och kursförluster på rörelsefordringar och rörelseskulder redovisas i rörelseresultatet medan kursvinster och kursförluster på finansiella fordringar och skulder redovisas som finansiella poster.

Skatt

Total skatt utgörs av aktuell skatt och uppskjuten skatt. Skatter redovisas i resultaträkningen, utom då underliggande transaktion redovisas direkt mot eget kapital varvid tillhörande skatteeffekt redovisas i eget kapital.

Aktuell skatt

Aktuell skatt avser inkomstskatt för innevarande räkenskapsår samt den del av tidigare räkenskapsårs inkomstskatt som ännu inte redovisats. Aktuell skatt beräknas utifrån per den skattesats som gäller per balansdagen.

Uppskjuten skatt

Uppskjuten skatt är inkomstskatt som avser framtida räkenskapsår till följd av tidigare händelser. Redovisning sker enligt balansräkningsmetoden. Enligt denna redovisas uppskjutna skatteskulder och uppskjutna skattefordringar på temporära skillnader som uppstår mellan bokförda respektive skattemässiga värden för tillgångar och skulder samt för övriga skattemässiga avdrag eller underskott.

Uppskjutna skattefordringar netto redovisas mot uppskjutna skatteskulder endast om de kan betalas med ett nettobelopp. Uppskjuten skatt beräknas utifrån beslutad skattesats på balansdagen. Effekter av förändringar i gällande skattesatser resultatförs i den period förändringen lagstadsats. Uppskjutna skattefordringar reduceras till den del det inte är sannolikt att den underliggande skattefordran kommer att kunna realiseras inom en överskådlig framtid. Uppskjuten skattefordran redovisas som finansiella anläggningstillgång och uppskjuten skatteskuld som avsättning.

Anläggningstillgångar

Materiella och immateriella anläggningstillgångar redovisas till anskaffningsvärde minskat med ackumulerade avskrivningar och eventuella nedskrivningar.

Materiella anläggningstillgångar har delats upp på betydande komponenter när komponenterna har väsentligt olika nyttjandeperioder. Avskrivningsbart belopp utgörs av anskaffningsvärdet minskat med ett beräknat restvärde om detta är väsentligt. Avskrivning sker linjärt över den förväntade nyttjandeperioden.

Följande avskrivningstider tillämpas:

Immateriella anläggningstillgångar

Balanserade utgifter och övriga immateriella anläggningstillgångar	5 år
Goodwill	10 år

Koncernen har en stark marknadsposition genom långa kundrelationer, stor kompetens och erfarenhet, som bedöms ge koncernen en fortsatt långsiktig konkurrensfördel, vilket motiverar en nyttjandeperiod för goodwill om tio år.

Materiella anläggningstillgångar

	Komponentavskrivning
Byggnader	
Tak	20 år
Stomme	50 år
Fasad	50 år
Fönster	33 år
Inventarier, verktyg och installationer	3-10 år

Finansiella instrument

Bolaget redovisar och värderar finansiella instrument till anskaffningsvärde. Kundfordringar, övriga kortfristiga fordringar redovisas till det lägsta av anskaffningsvärde och det belopp varmed de beräknas bli reglerade det vill säga med avdrag för befarade förluster. Leverantörsskulder och övriga kortfristiga skulder redovisas till det belopp varmed de förväntas regleras. Långfristiga fordringar och långfristiga skulder värderas efter första redovisningen till upplupet anskaffningsvärde. Derivat redovisas till det lägsta av anskaffningsvärdet och verkliga värdet. I de fall marknadsvärdet understiger anskaffningsvärdet görs en nedskrivning.

Varulager

Varulagret har värderats till det lägsta av dess anskaffningsvärde och dess nettoförsäljningsvärde på balansdagen. Med nettoförsäljningsvärdet avses varornas beräknade försäljningspris, minskat med försäljningskostnader. Den valda värderingsmetoden innebär att eventuell inkurans i varulagret har beaktats.

Fordringar, skulder och avsättningar

Om inget annat anges ovan värderas kortfristiga fordringar till det lägsta av dess anskaffningsvärde och det belopp varmed de beräknas bli reglerade. Långfristiga fordringar och långfristiga skulder värderas efter det första värderingstillfället till upplupet anskaffningsvärde. Övriga skulder och avsättningar värderas till det belopp varmed de beräknas bli reglerade. Övriga tillgångar redovisas till anskaffningsvärde om inget annat anges ovan.

Redovisningsprinciper - Moderföretaget

Endast redovisningsprinciper som avviker från de som tillämpas i koncernredovisningen

Leasingavtal

I moderföretaget redovisas samtliga leasingavtal, såväl finansiella som operationella, som operationella leasingavtal.

Koncernbidrag

Koncernbidrag som lämnas till dotterföretag redovisas som en ökning av värdet på andelar i koncernföretag. Övriga lämnade samt erhållna koncernbidrag redovisas som en bokslutsdisposition.

Andelar i koncernföretag

Andelar i koncernföretag redovisas till anskaffningsvärde med avdrag för eventuella nedskrivningar. Utdelningar redovisas som intäkt, även om utdelningen avser ackumulerade vinster innan förvärvstidpunkten. Utdelningen redovisas i normalfallet när behörigt organ fattat beslut om den och den kan beräknas på ett tillförlitligt sätt.

Noter

Not 1 Nettoomsättningens fördelning

Nettoomsättningen fördelar sig på geografiska marknader enligt följande:

	Koncernen		Moderföretaget	
	2024	2023	2024	2023
Norden	94%	100%	-	-
Övriga Europa	6%	0	-	-
	100%	100%	-	-

Not 2 Arvode till revisorer

	Koncernen		Moderföretaget	
	2024	2023	2024	2023
<i>Ernst & Young</i>				
Revisionsuppdraget	1 579	1 230	0	0
Annan revisionsverksamhet	446	0	0	0
Övriga tjänster	10	0	0	0
	2 035	1 230	0	0
<i>Övriga</i>				
Skatterådgivning	194	0	0	0
Övriga tjänster	54	0	0	0
	248	0	0	0

Not 3 Leasingavtal - leasetagare

Operationell leasing

	Koncernen		Moderföretaget	
	2024	2023	2024	2023
Kostnadsförda leasingavgifter avseende operationella leasingavtal	43 870	32 185	0	0
Framtida minimileaseavgifter avseende ej uppsägningsbara operationella leasingavtal:				
Ska betalas inom 1 år	32 513	23 083	0	0
Ska betalas inom 1-5 år	73 842	49 810	0	0
Ska betalas senare än 5 år	0	1 222	0	0
	106 355	74 115	0	0

Finansiella leasingavtal

Tillgångar från finansiella leasingavtal ingår i balansräkningen enligt nedan:

	Koncernen		Moderföretaget	
	2024-12-31	2023-12-31	2024-12-31	2023-12-31
Inventarier, verktyg och installationer	35 614	18 471	0	0

Not 4 Anställda och personalkostnader

	2024		2023	
	Löner och andra ersättningar	Sociala kostnader (varav pensionskostnader)	Löner och andra ersättningar	Sociala kostnader (varav pensionskostnader)
Moderföretaget	0	0 (0)	0	0 (0)
Dotterföretag	307 265	111 523 (31 576)	171 303	74 544 (18 931)
Koncernen totalt	307 265	111 523	171 303	74 544

Av Koncernens pensionskostnader avser 5 200 tkr (3 195 tkr) gruppen styrelse och VDs.

	2024		2023	
	Styrelse och VD (varav tantiem o.d.)	Övriga anställda	Styrelse och VD (varav tantiem o.d.)	Övriga anställda
Moderföretaget	0	0	0	0
Dotterföretag	49 247	258 018	17 894	153 409
	(0)		(0)	
Koncernen totalt	49 247	258 018	17 894	153 409

	2024		2023	
	Antal anställda	Varav män	Antal anställda	Varav män
Moderföretaget	0	0%	0	0%
Dotterföretag	485	86%	301	89%
Totalt koncernen	485		301	

Könsfördelning bland ledande befattningshavare och avser förhållandet på balansdagen.

	Koncernen		Moderföretaget	
	2024-12-31	2023-12-31	2024-12-31	2023-12-31
Andel kvinnor i styrelsen	18%	18%	50%	50%
Andel män i styrelsen	82%	82%	50%	50%
Andel kvinnor bland övriga ledande befattningshavare	5%	19%	0%	0%
Andel män bland övriga ledande befattningshavare	95%	81%	100%	100%

Not 5 Inköp och försäljning mellan koncernföretag

	Moderföretaget	
	2024	2023
Andel av årets totala inköp som skett från andra företag inom koncernen	0%	0%
Andel av årets totala försäljning som skett till andra företag inom koncernen	0%	0%

Not 6 Övriga ränteintäkter och liknande resultatposter

	Koncernen		Moderföretaget	
	2024	2023	2024	2023
Ränteintäkter från koncernföretag	0	0	34 500	11 103
Övriga ränteintäkter	1 112	189	0	0
Valutakursvinst	3 096	0	12 673	0
	4 208	189	47 172	11 103

Not 7 Räntekostnader och liknande resultatposter

	Koncernen		Moderföretaget	
	2024	2023	2024	2023
Räntekostnader till koncernföretag	-13 520	-12 695	-11 566	-10 861
Övriga räntekostnader	-33 935	-19 929	-1	0
Valutakursförlust	0	-319	-9 314	-581
Övriga finansiella kostnader	-3 339	-2 379	0	0
	-50 794	-35 322	-20 881	-11 442

Not 8 Bokslutsdispositioner

	Moderföretaget	
	2024	2023
Erhållet koncernbidrag	144	1 267
Avsättning till periodiseringsfond	0	-200
	144	1 067

Not 9 Skatt på årets resultat

	Koncernen		Moderföretaget	
	2024	2023	2024	2023
Aktuell skatt	-16 788	-12 289	-2	-124
Justering avseende tidigare år	153	-66	1	0
Förändring av uppskjuten skatt avseende temporära skillnader	-7 484	-212	0	0
Summa redovisad skatt	-24 119	-12 567	-1	-124

Avstämning av effektiv skattesats

	Koncernen		Moderföretaget	
	2024	2023	2024	2023
Redovisat resultat före skatt	-43 529	-53 916	26 296	602
Skatt på redovisat resultat enligt gällande skattesats 20,6% (20,6 %):	8 975	11 107	-5 417	-124
Skatteeffekt av:				
Bokföringsmässiga avskrivningar på goodwill	-32 256	-22 580	0	0
Justering för ränteutjämnning mellan koncernföretag	0	0	5 415	0
Övriga ej avdragsgilla kostnader	-583	-391	0	0
Nytt underskottsavdrag som ej bokats uppskjuten skatt på	-1 382	-544	0	0
Nyttjat underskott som ej bokats uppskjuten skatt på	141	224	0	0
Ej skattepliktiga intäkter	54	18	0	0
Skatteeffekt av schablonränta och återföring av periodiseringsfond	-622	-392	0	0
Skatteeffekt av skattesats i andra länder	1 401	57	0	0
Skatt hänförlig till tidigare år	153	-66	1	0
Redovisad skatt	-24 119	-12 567	-1	-124
Effektiv skattesats	-55,4%	-23,3%	0,0%	20,6%

Not 10 Balanserade utgifter och övriga immateriella anläggningstillgångar

	Koncernen		Moderföretaget	
	2024-12-31	2023-12-31	2024-12-31	2023-12-31
Ingående anskaffningsvärden	11 620	9 494	0	0
Anskaffningar vid bolagsförvärv	34 945	0	0	0
Försäljningar/utrangeringar	0	0	0	0
Valutaomräkningar	409	0	0	0
Omklassificeringar	470	0	0	0
Årets anskaffningar	2 429	2 126	0	0
Utgående ackumulerade anskaffningsvärden	49 873	11 620	0	0
Ingående avskrivningar	-6 370	-4 254	0	0
Tillkommande via bolagsförvärv	-17 916	0	0	0
Valutaomräkningar	-258	0	0	0
Årets avskrivningar	-3 003	-2 116	0	0
Utgående ackumulerade avskrivningar	-27 547	-6 370	0	0
Utgående redovisat värde	22 326	5 250	0	0

Not 11 Goodwill

	Koncernen		Moderföretaget	
	2024-12-31	2023-12-31	2024-12-31	2023-12-31
Ingående anskaffningsvärden	1 207 414	1 086 454	0	0
Anskaffningar via bolagsförvärv	683 528	123 326	0	0
Valutaomräkningar	8 595	-2 366	0	0
Omklassificeringar	-5 861	0	0	0
Utgående ackumulerade anskaffningsvärden	1 893 676	1 207 414	0	0
Ingående avskrivningar	-265 794	-156 184	0	0
Valutaomräkningar	-78	0	0	0
Årets avskrivningar	-156 583	-109 610	0	0
Utgående ackumulerade avskrivningar	-422 455	-265 794	0	0
Utgående redovisat värde	1 471 221	941 620	0	0

Not 12 Byggnader och mark

	Koncernen		Moderföretaget	
	2024-12-31	2023-12-31	2024-12-31	2023-12-31
Ingående anskaffningsvärden	21 966	22 471	0	0
Anskaffningar via bolagsförvärv	49 891	0	0	0
Omklassificeringar	0	-505	0	0
Försäljningar/utrangeringar	-983	0	0	0
Valutaomräkningar	1 173	0	0	0
Årets anskaffningar	125	0	0	0
Utgående ackumulerade anskaffningsvärden	72 172	21 966	0	0
Ingående avskrivningar	-3 464	-3 037	0	0
Omklassificeringar	0	202	0	0
Tillkommande via bolagsförvärv	-13 558	0	0	0
Försäljningar/utrangeringar	97	0	0	0
Valutaomräkningar	-174	0	0	0
Årets avskrivningar	-1 684	-629	0	0
Utgående ackumulerade avskrivningar	-18 783	-3 464	0	0
Utgående redovisat värde	53 389	18 502	0	0

Not 13 Inventarier, verktyg och installationer

	Koncernen		Moderföretaget	
	2024-12-31	2023-12-31	2024-12-31	2023-12-31
Ingående anskaffningsvärden	173 596	102 990	0	0
Anskaffningar via bolagsförvärv	43 418	5 419	0	0
Omklassificeringar	5 174	-257	0	0
Valutaomräkningar	923	-347	0	0
Försäljningar/utrangeringar	-14 185	-4 745	0	0
Årets anskaffningar	66 603	70 536	0	0
Utgående ackumulerade anskaffningsvärden	275 529	173 596	0	0
Ingående avskrivningar	-70 146	-50 253	0	0
Försäljningar/utrangeringar	9 843	3 334	0	0
Tillkommande via bolagsförvärv	-19 960	-1 221	0	0
Omklassificeringar	217	-202	0	0
Valutaomräkningar	-839	0	0	0
Årets avskrivningar	-24 634	-21 804	0	0
Utgående ackumulerade avskrivningar	-105 519	-70 146	0	0
Utgående redovisat värde	170 010	103 450	0	0

Not 14 Andelar i koncernföretag

	Moderföretaget	
	2024-12-31	2023-12-31
Ingående anskaffningsvärden	690 403	690 403
Årets anskaffningar	0	0
Utgående ackumulerade anskaffningsvärden	690 403	690 403
Utgående redovisat värde	690 403	690 403

Not 15 Specifikation av andelar i koncernföretag

Namn	Kapital- andel	Rösträtts- andel	Antal andelar	Bokfört värde
Uniwater Holdco AB	100%	100%	1 669 031	690 403
Uniwater AB	100%	100%	4 235 377	
Elva ProcessAutomation AB	100%	100%	1 000	
Emendo AB	100%	100%	1 000	
Nordiska VA Teknik Holding AB	100%	100%	100 000 000	
Nordiska VA Teknik AB	100%	100%	1 000	
Nordiska VA Teknik AS	100%	100%	3 000	
NoFo 4 AB	100%	100%	500	
Wåge Nordiska AB	100%	100%	500	
ASB VA-automation AB	100%	100%	1 000	
Ibeco AB	100%	100%	1 000	
Ibeco AS	100%	100%	3 000	
Ibeco Nordic OY	100%	100%	1 000	
Dala kommunalteknik AB	100%	100%	1 000	
Rostfria VA-System Sverige AB	100%	100%	1 000	
ABAT AB	100%	100%	1 000	
Svanesunds Rör AB	100%	100%	1 000	
Proco Services AB	100%	100%	1 000	
Proco Innovation AB	100%	100%	5 000	
Industri & Bygginstallationer i Norden AB	100%	100%	250	
Aquasvea AB	100%	100%	1 500	
Avvatech Vatten & Miljöteknik AB	100%	100%	5 000	
Uniwater Holdco OY	100%	100%	1 000	
Tonisco Service OY	100%	100%	100	
Tonisco System OY	100%	100%	445	
Tonisco DeutschLand GmbH	100%	100%	2	
Uniwater Holdco ApS	100%	100%	40 000	
Lauridsen Handel-Import AS	100%	100%	500	
Lauridsen Rørteknik A/S	100%	100%	500	
NAL Products ApS	100%	100%	125	
Circle Line DK ApS	100%	100%	200	
Lauridsen Solutions Sp. z.o.o.	100%	100%	100	
Kudsk Service Aps	100%	100%	200 000	
Uniwater Holdco AS	100%	100%	100	
BIOWATER TECHNOLOGY AS	100%	100%	12 000	
Biowater Environmental Protection Technology (Nan Jing) Co. Ltd	100%	100%	100	
Uniwater Holdco GmbH	100%	100%	100	
4 Pipes GmbH	100%	100%	100	
				690 403

Uniwater Topco AB
559309-0318

2025090303662

	Org.nr.	Säte
Uniwater Holdco AB	559309-0326	Stockholm
Uniwater AB	556982-7065	Göteborg
Elva ProcessAutomation AB	556709-0617	Motala
Emendo AB	556716-9585	Östersund
Nordiska VA Teknik Holding AB	556824-9121	Göteborg
Nordiska VA Teknik AB	556621-0208	Göteborg
Nordiska VA Teknik AS	914 545 080	Trondheim, Norge
NoFo 4 AB	559041-3067	Göteborg
Wåge Nordiska AB	556805-3184	Göteborg
ASB VA-automation AB	556749-5576	Mariestad
Ibeco AB	556120-3828	Borlänge
Ibeco AS	920 329 527	Skien, Norge
Ibeco Nordic OY	3363467-5	Helsingfors, Finland
Dala kommunalteknik AB	556337-7323	Borlänge
Rostfria VA-System Sverige AB	559271-1369	Filipstad
ABAT AB	556314-0820	Örebro
Svanesunds Rör AB	556125-8269	Orust
Proco Services AB	556588-4755	Stockholm
Proco Innovation AB	559165-3406	Stockholm
Industri & Bygginstallationer i Norden AB	559381-7967	Uddevalla
Aquasvea AB	556792-5887	Stockholm
Avvatech Vatten & Miljöteknik AB	556738-8953	Malmö
Uniwater Holdco OY	3399610-7	Helsinki, Finland
Tonisco Service OY	0580642-5	Tammerfors, Finland
Tonisco System OY	0565114-4	Tammerfors, Finland
Tonisco DeutschLand GmbH	HRB 36892	Duisburg, Tyskland
Uniwater Holdco ApS	44 500 590	Köpenhamn, Danmark
Lauridsen Handel-Import AS	21 795 178	Varde, Danmark
Lauridsen Rørteknik A/S	27 124 690	Varde, Danmark
NAL Products ApS	28 902 727	Varde, Danmark
Circle Line DK ApS	37 056 383	Varde, Danmark
Lauridsen Solutions Sp. z.o.o.	533 035	Sianów, Polen
Kudsk Service Aps	12 380 844	Ringsted, Danmark
Uniwater Holdco AS	933 913 422	Skien, Norge
BIOWATER TECHNOLOGY AS	99 142 374	Tønsberg, Norge
Biowater Environmental	91320100MA1T4N27XU	Shanghai, Kina
Uniwater Holdco GmbH	HRB 123975	München, Tyskland
4 Pipes GmbH	HRB 28018	Nürnberg, Tyskland

Not 16 Fordringar hos koncernföretag

	Moderföretaget	
	2024-12-31	2023-12-31
Ingående anskaffningsvärden	187 882	172 573
Tillkommande fordringar	397 083	13 062
Amorteringar, avgående fordringar	0	-8 250
Ackumulerad ränta	34 500	10 940
Valutaomräkningar	1 770	-443
Utgående ackumulerade anskaffningsvärden	621 235	187 882
Utgående redovisat värde	621 235	187 882

Penneo dokumentnyckel: 5E4S8-VUK41-QG654-DIM65-HKKOD-WBJF1

Not 17 Uppskjuten skattefordran

	Koncernen		Moderföretaget	
	2024-12-31	2023-12-31	2024-12-31	2023-12-31
Ingående saldo	4 707	1 363	1	1
Tillkommande skattefordringar	4 965	3 344	0	0
Förvärvade skattefordringar	22 833	0	0	0
Valutaomräkningar	111	0	0	0
Återförda skattefordringar	-6 170	0	0	0
	26 446	4 707	1	1

Se även not 9 Skatt på årets resultat.

Per 2024-12-31 finns det i koncernen ett outnyttjat underskott om totalt 25 633 tkr (17 488 tkr) samt ej avdragna negativa räntenetton 0 tkr (6 974 tkr). Uppskjuten skatt har beräknats på 16 353 tkr (21 872 tkr) eftersom det är sannolikt att det kommer att nyttjas inom de närmsta tre åren.

Not 18 Andra långfristiga fordringar

	Koncernen		Moderföretaget	
	2024-12-31	2023-12-31	2024-12-31	2023-12-31
Ingående anskaffningsvärden	485	342	0	0
Tillkommande fordringar	149	143	0	0
Utgående ackumulerade anskaffningsvärden	634	485	0	0
Utgående redovisat värde	634	485	0	0

Not 19 Upparbetad men ej fakturerad intäkt

	Koncernen		Moderföretaget	
	2024-12-31	2023-12-31	2024-12-31	2023-12-31
Uppdrag med successiv vinstavräkning				
Upparbetade intäkter	939 962	745 702	0	0
Fakturerat belopp	-665 735	-655 170	0	0
Redovisat värde	274 227	90 532	0	0

Not 20 Förutbetalda kostnader och upplupna intäkter

	Koncernen		Moderföretaget	
	2024-12-31	2023-12-31	2024-12-31	2023-12-31
Upplupna intäkter	9 184	7 951	0	0
Förutbetalda hyreskostnader	2 402	1 897	0	0
Förutbetalda försäkringspremier	1 072	1 083	50	33
Övriga förutbetalda kostnader	10 233	12 230	0	0
	22 891	23 161	50	33

Not 21 Kassa och bank

	Koncernen		Moderföretaget	
	2024-12-31	2023-12-31	2024-12-31	2023-12-31
Kassamedel	94 688	43 833	8 289	12 957
	94 688	43 833	8 289	12 957

Not 22 Antal Aktier och Kvotvärden

	Moderföretaget	
	2024-12-31	2023-12-31
Antal Preferensaktier	8 106 115	5 198 249
Antal Stamaktier	2 917 167	2 120 283
Antal aktier	11 023 282	7 318 532
Kvotvärdet (SEK)	0,05	0,05

Not 23 Obeskattade reserver

	Moderföretaget	
	2024-12-31	2023-12-31
Periodiseringsfond avsatt 2022	5	5
Periodiseringsfond avsatt 2023	200	200
	205	205

Not 24 Förslag till resultatdisposition

Styrelsen föreslår att till förfogande stående vinstmedel

Tillskjutet kapital (Överkursfond och Aktieägartillskott)	1 174 085 231
Balanserat resultat	578 579
Årets resultat	26 294 181
	1 200 957 990
disponeras så att	
i ny räkning överföres	1 200 957 990
	1 200 957 990

Not 25 Avsättningar

	Koncernen		Moderföretaget	
	2024-12-31	2023-12-31	2024-12-31	2023-12-31
<i>Uppskjuten skatteskuld</i>				
Belopp vid årets ingång	23 881	20 326	0	0
Förvärv av dotterbolag	480	0	0	0
Årets avsättningar	6 158	3 555	0	0
	30 519	23 881	0	0

Se även not 9 Skatt på årets resultat.

Övriga avsättningar

Belopp vid årets ingång	0	0	0	0
Avsättningar från rörelseförvärv	8 739	0	0	0
Årets avsättningar	1 549	0	0	0
Under året ianspråktaga belopp	-970	0	0	0
Under året återförda belopp	-6 085	0	0	0
	3 233	0	0	0

Not 26 Långfristiga skulder

	Koncernen		Moderföretaget	
	2024-12-31	2023-12-31	2024-12-31	2023-12-31
Förfaller mellan 1 och 5 år efter balansdagen				
Skulder till kreditinstitut	691 285	364 955	0	0
Skulder till koncernföretag	221 517	207 997	186 677	175 283
Skulder avseende finansiella leasingavtal	25 355	10 260	0	0
Övriga skulder	57 254	9 376	0	0
	995 411	592 588	186 677	175 283
Förfaller senare än 5 år efter balansdagen				
Skulder till kreditinstitut	0	0	0	0
Skulder till koncernföretag	0	0	0	0
Skulder avseende finansiella leasingavtal	0	0	0	0
Övriga skulder	0	0	0	0
	0	0	0	0
Summa långfristiga skulder	995 411	592 588	186 677	175 283

Koncernen har en revolverande kreditfacilitet hos Danske Bank på 400 000 (160 000) KSEK som inom befintligt låneavtal står till koncernens förfogande.

Not 27 Checkräkningskredit

	Koncernen		Moderföretaget	
	2024-12-31	2023-12-31	2024-12-31	2023-12-31
Beviljad kredit	100 000	70 000	0	0
Utnyttjad kredit	0	0	0	0

Not 28 Fakturerad men ej upparbetad intäkt

	Koncernen		Moderföretaget	
	2024-12-31	2023-12-31	2024-12-31	2023-12-31
Uppdrag med successiv vinstavräkning				
Upparbetade intäkter	-743 161	-466 990	0	0
Fakturerat belopp	848 226	558 859	0	0
Redovisat värde	105 065	91 869	0	0

Not 29 Upplupna kostnader och förutbetalda intäkter

	Koncernen		Moderföretaget	
	2024-12-31	2023-12-31	2024-12-31	2023-12-31
Upplupna löner	35 110	9 890	0	0
Upplupna semesterlöner	31 665	21 415	0	0
Upplupna sociala avgifter	19 342	12 627	0	0
Projektrelaterade och övriga upplupna kostnader	124 689	41 297	0	0
	210 807	85 229	0	0

Not 30 Ställda säkerheter

	Koncernen		Moderföretaget	
	2024-12-31	2023-12-31	2024-12-31	2023-12-31
Säkerheter ställda för egna skulder till kreditinstitut:				
Företagsinteckningar	40 900	42 900	0	0
Andelar i koncernföretag	423 491	516 503	690 403	690 403
Leasade tillgångar	35 386	18 075	0	0
Summa ställda säkerheter	499 777	577 478	690 403	690 403

Not 31 Eventualförpliktelser

	Koncernen		Moderföretaget	
	2024-12-31	2023-12-31	2024-12-31	2023-12-31
Borgensförbindelser till förmån för koncernföretag	0	0	485 000	485 000
Bankgaranti för entreprenader	11 136	3 367	0	0
Leverantörsgaranti	4 299	1 600	0	0
Garanti för entreprenadförsäkringar	60 000	0	0	0
Entreprenadgarantier	14 624	14 188	0	0
	90 059	19 155	485 000	485 000

Not 32 Rörelseförvärv

Genom dotterbolaget Uniwater AB har koncernen under 2024 genomfört följande rörelseförvärv:

Lauridsen Group

I januari 2024 förvärvades Lauridsen-gruppen i Danmark, bestående av 5 st bolag. Lauridsen Handel-Import AS, Lauridsen Rørteknik A/S, NAL Products ApS, Circle Line DK ApS samt Lauridsen Solutions Sp. z.o.o (Polen). Lauridsen är ett familjeföretag, grundat 1991 av Niels Arne Lauridsen. Företaget tillverkar och levererar komponenter, tekniska lösningar och rådgivning inom avloppsvattenhantering. Sortimentet innehåller utrustning och förbrukningsvaror för schaktlös rörsanering (NO DIG), produkter i återvunnen plast, produkter för hantering av avloppsvatten, med mera. Lauridsen har sin bas i Varde i Danmark, och en produktions- och distributionsenhet i norra Polen. Företaget har 48 anställda och ingår i affärsområdet Solutions.

Lauridsengruppen omsatte räkenskapsåret 2023 motsvarande drygt 150 msek med ett rörelseresultat på 30 msek.

Avvatech Vatten & Miljöteknik AB

I början av sommaren förvärvades Avvatech Vatten och Miljöteknik AB (Avvatech) med tillträde den 6 juni 2024. Bolaget arbetar med reningsverk och blir en tillskott till koncernens affärsområde Treatment. Avvatech utgår ifrån Malmö men arbetar över stora delar av södra Sverige.

Avvatech omsatte räkenskapsåret 2023 drygt 126 msek med ett rörelseresultat på 12 msek.

Kudsk Service ApS

I mitten av juli 2024 så förvärvades Kudsk Service ApS. Kudsk är specialiserat inom blockering och anborning, ett strategiskt viktigt erbjudande inom Uniwaters tjänster inom service och underhåll av vatteninfrastruktur. Kudsk ingår i affärsområdet Solutions.

Kudsk omsatte för räkenskapsåret 2023 drygt motsvarande 30 msek med ett rörelseresultat på 4,4 msek.

4 pipes GmbH

I september förvärvades 4 pipes GmbH och därmed gjorde Uniwater AB sitt fjärde förvärv under 2024 och första i Tyskland. 4 pipes är ett produktbolag med distribution i Europa, främst i DACH-regionen (Tyskland, Österrike, Schweiz). Bolaget grundades 2012 och är aktivt inom flera segment såsom vatten, avlopp och fjärrvärme. 4 pipes leds av verkställande direktörerna Frank Hellman och Jörg Klingenberg, och har ett 50-tal anställda. Bolaget ingår i affärsområdet Solutions.

4 pipes GmbH omsatte för räkenskapsåret 2023 motsvarande drygt 200 msek med ett resultat om 33 msek.

Biowater Technology AS

I mitten av oktober 2024 så förvärvades Biowater Technology AS. Biowater Technology är ett ingenjör- och byggföretag som designar och utvecklar biologiska lösningar för vattenrening. Företaget leds av VD Ilya Mario Savva och har 45 anställda. Biowater ingår i affärsområdet Treatment.

Biowater omsatte för räkenskapsåret 2023 motsvarande drygt 200 msek med ett rörelseresultat på 15,2 msek.

Sammanställning av samtliga förvärv under räkenskapsåret 2024

	Förvärvs- analyser
Förvärvspris	884 972
<hr/>	
Verkligt värde på identifierbara tillgångar	
Materiella- och Immateriella	76 820
Finansiella anläggningstillgångar	22 833
Varulager	66 252
Kortfristiga fordringar	307 968
Skattefordringar	500
Likvida medel	50 645
Avsättningar	-8 739
Uppskjutna skatteskulder	-480
Andra långfristiga skulder	-72 633
Aktuell skatteskuld	-13 116
Andra kortfristiga skulder	-228 606
Summa identifierbara nettotillgångar	201 444
<hr/>	
Goodwill	683 528
<hr/>	
Erlagd kontant köpeskilling	612 576
Andra utgivna finansiella instrument	272 396
<hr/>	
Förändring i moderbolagets likvida	612 576
<hr/>	
Likvida medel i förvärvade verksamheter	50 645
<hr/>	
Förändring i koncernens likvida medel	561 931

Uniwater Topco AB har indirekt gjort förvärv efter balansdagen, se vidare information i Not 34.

Not 33. Nyckeltalsdefinitioner

Rörelsemarginal

Rörelseresultat i procent av nettoomsättningen

Justerat eget kapital

Eget kapital med tillägg för obeskattade reserver som reducerats med uppskjuten skatt

Avkastning på eget kapital

Resultat efter finansiella poster i procent av genomsnittligt justerat eget kapital

Soliditet

Justerat eget kapital i procent av balansomslutning

Not 34 Händelser efter balansdagen

Noka AS

I februari 2025 förvärvades Noka AS i Norge. NOKA är ett ingenjör- och serviceföretag inom vattenrening, med fokus på tekniska lösningar för dricksvatten. Bolaget etablerades 1973 och leds sedan 2011 av Andreas Hartz. NOKA har idag sju anställda, varav fyra ingenjörer och tre servicepersoner. Bolaget har huvudkontor i Larvik, Norge och kommer att ingå i affärsområdet Treatment.

Ramson AB

I maj 2025 förvärvades Ramson AB. Ramson är ett specialistbolag inom vattenrening med fokus på dricks- och processvatten. Företaget har funnits sedan 1964 och är sedan 2008 baserat i Motala. Ramson leds av VD Anders Käck och har 22 anställda och kommer att ingå i affärsområdet Treatment.

Sammanställning av förvärv för händelser efter balansdagen

	Förvärvs- analyser
Förvärvspris	130 550
<hr/>	
Verkligt värde på identifierbara tillgångar	
Materiella- och Immateriella	7 396
Finansiella anläggningstillgångar	932
Varulager	23 071
Kortfristiga fordringar	26 695
Likvida medel	20 307
Avsättningar	-1 734
Uppskjutna skatteskulder	-1 050
Aktuell skatteskuld	-5 072
Andra kortfristiga skulder	-28 970
Summa identifierbara nettotillgångar	41 575
<hr/>	
Goodwill	88 975
<hr/>	
Erlagd kontant köpeskilling	83 040
Andra utgivna finansiella instrument	47 510
<hr/>	
Förändring i moderbolagets likvida	83 040
<hr/>	
Likvida medel i förvärvade verksamheter	20 307
<hr/>	
Förändring i koncernens likvida medel	62 733

Uniwater Topco AB
559309-0318

Stockholm den dag som framgår av vår elektroniska underskrift.

Pål Warolin
VD

Per Sjöstrand
Ordförande

Mikael Jast
Ledamot

Louise Tilja
Ledamot

Ebba Bonde
Ledamot

Vår revisionsberättelse har lämnats den dag som framgår av vår elektroniska underskrift.

Ernst & Young AB

Mikael Edman
Auktoriserad revisor

2025090303669

Penneo dokumentnyckel: 5E4S8-VUK41-QG654-DIM65-HKKOD-WBJF1

PENNEO

Signaturerna i detta dokument är juridiskt bindande. Dokumentet är signerat genom Penneo™ för säker digital signering. Tecknarnas identitet har lagrats, och visas nedan.

"Med min signatur bekräftar jag innehållet och alla datum i detta dokumentet."

PÅL WAROLIN

VD

Serienummer: 44de2b7e0fce3b[...]561732c45076d
IP: 78.73.xxx.xxx
2025-06-25 05:31:39 UTC



Per Wiking Sjöstrand

Styrelseledamot


Serienummer: d0a1c25239131f[...]11b1781335f5d
IP: 90.133.xxx.xxx
2025-06-25 05:56:52 UTC



LOUISE TILJA

Styrelseledamot

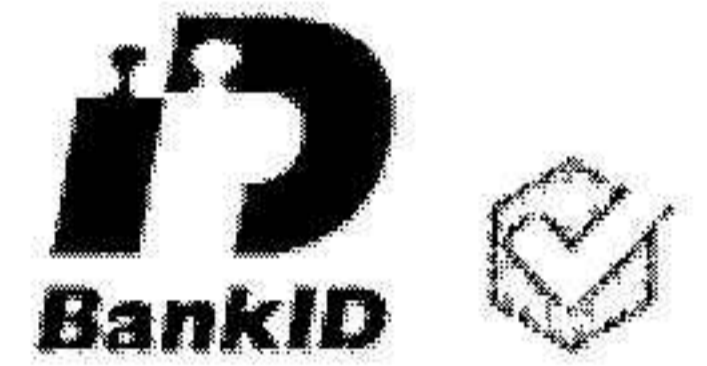
På uppdrag av: Uniwater HoldCo AB
Serienummer: a3bb8819728eb0[...]a8ab3b30a1e84
IP: 94.191.xxx.xxx
2025-06-25 06:25:36 UTC



MIKAEL JAST

Styrelseledamot

På uppdrag av: Uniwater HoldCo AB
Serienummer: 21e8154c5fe538[...]6f53710754c68
IP: 151.236.xxx.xxx
2025-06-25 08:17:13 UTC



EBBA SVENSSON BONDE

Styrelseledamot


Serienummer: 0af17834fbc33a[...]d43113ea51f0a
IP: 193.150.xxx.xxx
2025-06-25 10:07:04 UTC



Mikael Thomas Gunnar Edman

Revisor

Serienummer: 5e8b79c5d8a51b[...]9201fa7998ddb
IP: 147.161.xxx.xxx
2025-06-25 11:51:54 UTC



Detta dokument är undertecknat digitalt via [Penneo.com](https://penneo.com). De signerade uppgifternas integritet är validerad med hjälp av ett beräknat hashvärde för originaldokumentet. Alla kryptografiska bevis är inbäddade i denna PDF, vilket säkerställer både autenticitet och möjlighet till framtida validering.

Detta dokument är försett med ett kvalificerat elektroniskt sigill. För mer information om Penneos kvalificerade betrodda tjänster, se <https://eutl.penneo.com>.

Så här verifierar du dokumentets äkthet:

När du öppnar dokumentet i Adobe Reader kan du se att det är certifierat av **Penneo A/S**. Detta bekräftar att dokumentets innehåll förblir oförändrat sedan tidpunkten för undertecknandet. Bevis för de enskilda undertecknarnas digitala signaturer bifogas dokumentet.

De kryptografiska bevisen kan kontrolleras med hjälp av Penneos validator, <https://penneo.com/validator>, eller andra valideringsverktyg för digitala signaturer.



Shape the future
with confidence

Revisionsberättelse

Till bolagsstämman i Uniwater Topco AB, org.nr 559309-0318

Rapport om årsredovisningen och koncernredovisningen

Uttalanden

Vi har utfört en revision av årsredovisningen och koncernredovisningen för Uniwater Topco AB för räkenskapsåret 2024.

Enligt vår uppfattning har årsredovisningen och koncernredovisningen upprättats i enlighet med årsredovisningslagen och ger en i alla väsentliga avseenden rättvisande bild av moderbolagets och koncernens finansiella ställning per den 31 december 2024 och av dessas finansiella resultat och kassaflöden för året enligt årsredovisningslagen. Förvaltningsberättelsen är förenlig med årsredovisningens och koncernredovisningens övriga delar.

Vi tillstyrker därför att bolagsstämman fastställer resultaträkningen och balansräkningen för moderbolaget och koncernen.

Grund för uttalanden

Vi har utfört revisionen enligt International Standards on Auditing (ISA) och god revisionssed i Sverige. Vårt ansvar enligt dessa standarder beskrivs närmare i avsnittet *Revisorns ansvar*. Vi är oberoende i förhållande till moderbolaget och koncernen enligt god revisorssed i Sverige och har i övrigt fullgjort vårt yrkesetiska ansvar enligt dessa krav.

Vi anser att de revisionsbevis vi har inhämtat är tillräckliga och ändamålsenliga som grund för våra uttalanden.

Styrelsens och verkställande direktörens ansvar

Det är styrelsen och verkställande direktören som har ansvaret för att årsredovisningen och koncernredovisningen upprättas och att de ger en rättvisande bild enligt årsredovisningslagen. Styrelsen och verkställande direktören ansvarar även för den interna kontroll som de bedömer är nödvändig för att upprätta en årsredovisning och koncernredovisning som inte innehåller några väsentliga felaktigheter, vare sig dessa beror på oegentligheter eller misstag.

Vid upprättandet av årsredovisningen och koncernredovisningen ansvarar styrelsen och verkställande direktören för bedömningen av bolagets och koncernens förmåga att fortsätta verksamheten. De upplyser, när så är tillämpligt, om förhållanden som kan påverka förmågan att fortsätta verksamheten och att använda antagandet om fortsatt drift. Antagandet om fortsatt drift tillämpas dock inte om styrelsen och verkställande direktören avser att likvidera bolaget, upphöra med verksamheten eller inte har något realistiskt alternativ till att göra något av detta.

Revisorns ansvar

Våra mål är att uppnå en rimlig grad av säkerhet om att årsredovisningen och koncernredovisningen som helhet inte innehåller några väsentliga felaktigheter, vare sig dessa beror på oegentligheter eller misstag, och att lämna en revisionsberättelse som innehåller våra uttalanden. Rimlig säkerhet är en hög grad av säkerhet, men är ingen garanti för att en revision som utförs enligt ISA och god revisionssed i Sverige alltid kommer att upptäcka en väsentlig felaktighet om en sådan finns. Felaktigheter kan uppstå på grund av oegentligheter eller misstag och anses vara väsentliga om de enskilt eller tillsammans rimligen kan förväntas påverka de ekonomiska beslut som användare fattar med grund i årsredovisningen och koncernredovisningen.

Som del av en revision enligt ISA använder vi professionellt omdöme och har en professionellt skeptisk inställning under hela revisionen. Dessutom:

- identifierar och bedömer vi riskerna för väsentliga felaktigheter i årsredovisningen och koncernredovisningen, vare sig dessa beror på oegentligheter eller misstag, utformar och utför granskningsåtgärder bland annat utifrån dessa risker och inhämtar revisionsbevis som är tillräckliga och ändamålsenliga för att utgöra en grund för våra uttalanden. Risken för att inte upptäcka en väsentlig felaktighet till följd av oegentligheter är högre än för en väsentlig felaktighet som beror på misstag, eftersom oegentligheter kan innefatta agerande i maskopi, förfalskning, avsiktliga utelämnanden, felaktig information eller åsidosättande av intern kontroll.
- skaffar vi oss en förståelse av den del av bolagets interna kontroll som har betydelse för vår revision för att utforma granskningsåtgärder som är lämpliga med hänsyn till omständigheterna, men inte för att uttala oss om effektiviteten i den interna kontrollen.
- utvärderar vi lämpligheten i de redovisningsprinciper som används och rimligheten i styrelsens och verkställande direktörens uppskattningar i redovisningen och tillhörande upplysningar.
- drar vi en slutsats om lämpligheten i att styrelsen och verkställande direktören använder antagandet om fortsatt drift vid upprättandet av årsredovisningen och koncernredovisningen. Vi drar också en slutsats, med grund i de inhämtade revisionsbevisen, om det finns någon väsentlig osäkerhetsfaktor som avser sådana händelser eller förhållanden som kan leda till betydande tvivel om bolagets och koncernens förmåga att fortsätta verksamheten. Om vi drar slutsatsen att det finns en väsentlig osäkerhetsfaktor, måste vi i revisionsberättelsen fästa uppmärksamheten på upplysningarna i årsredovisningen och koncernredovisningen om den väsentliga osäkerhetsfaktorn eller, om sådana upplysningar är otillräckliga, modifiera uttalandet om årsredovisningen och koncernredovisningen. Våra slutsatser baseras på de revisionsbevis som inhämtas fram till datumet för revisionsberättelsen. Dock kan framtida händelser eller förhållanden göra att ett bolag och en koncern inte längre kan fortsätta verksamheten.
- utvärderar vi den övergripande presentationen, strukturen och innehållet i årsredovisningen och koncernredovisningen, däribland upplysningarna, och om årsredovisningen och koncernredovisningen återger de underliggande transaktionerna och händelserna på ett sätt som ger en rättvisande bild.
- planerar och utför vi koncernrevisionen för att inhämta tillräckliga och ändamålsenliga revisionsbevis avseende den finansiella informationen för företag eller affärsenheter inom koncernen som grund för att göra ett uttalande avseende koncernredovisningen. Vi ansvarar för styrning, övervakning och genomgång av det revisionsarbete som utförts för koncernrevisionens syfte. Vi är ensamt ansvariga för våra uttalanden.

Vi måste informera styrelsen om bland annat revisionens planerade omfattning och inriktning samt tidpunkten för den. Vi måste också informera om betydelsefulla iakttagelser under revisionen, däribland de eventuella betydande brister i den interna kontrollen som vi identifierat.



Shape the future
with confidence

2025090303672

Rapport om andra krav enligt lagar och andra författningar

Uttalanden

Utöver vår revision av årsredovisningen och koncernredovisningen har vi även utfört en revision av styrelsens och verkställande direktörens förvaltning av Uniwater Topco AB för räkenskapsåret 2024 samt av förslaget till dispositioner beträffande bolagets vinst eller förlust.

Vi tillstyrker att bolagsstämman disponerar vinsten enligt förslaget i förvaltningsberättelsen och beviljar styrelsens ledamöter och verkställande direktören ansvarsfrihet för räkenskapsåret.

Grund för uttalanden

Vi har utfört revisionen enligt god revisionssed i Sverige. Vårt ansvar enligt denna beskrivs närmare i avsnittet *Revisorns ansvar*. Vi är oberoende i förhållande till moderbolaget och koncernen enligt god revisorssed i Sverige och har i övrigt fullgjort vårt yrkesetiska ansvar enligt dessa krav.

Vi anser att de revisionsbevis vi har inhämtat är tillräckliga och ändamålsenliga som grund för våra uttalanden.

Styrelsens och verkställande direktörens ansvar

Det är styrelsen som har ansvaret för förslaget till dispositioner beträffande bolagets vinst eller förlust. Vid förslag till utdelning innefattar detta bland annat en bedömning av om utdelningen är försvarlig med hänsyn till de krav som bolagets och koncernens verksamhetsart, omfattning och risker ställer på storleken av moderbolagets och koncernens egna kapital, konsolideringsbehov, likviditet och ställning i övrigt.

Styrelsen ansvarar för bolagets organisation och förvaltningen av bolagets angelägenheter. Detta innefattar bland annat att förlöpande bedöma bolagets och koncernens ekonomiska situation och att tillse att bolagets organisation är utformad så att bokföringen, medelsförvaltningen och bolagets ekonomiska angelägenheter i övrigt kontrolleras på ett betryggande sätt. Verkställande direktören ska sköta den löpande förvaltningen enligt styrelsens riktlinjer och anvisningar och bland annat vidta de åtgärder som är nödvändiga för att bolagets bokföring ska fullgöras i överensstämmelse med lag och för att medelsförvaltningen ska skötas på ett betryggande sätt.

Revisorns ansvar

Vårt mål beträffande revisionen av förvaltningen, och därmed vårt uttalande om ansvarsfrihet, är att inhämta revisionsbevis för att med en rimlig grad av säkerhet kunna bedöma om någon styrelseledamot eller verkställande direktören i något väsentligt avseende:

- företagit någon åtgärd eller gjort sig skyldig till någon försummelse som kan föranleda ersättningsskyldighet mot bolaget, eller
- på något annat sätt handlat i strid med aktiebolagslagen, årsredovisningslagen eller bolagsordningen.

Vårt mål beträffande revisionen av förslaget till dispositioner av bolagets vinst eller förlust, och därmed vårt uttalande om detta, är att med rimlig grad av säkerhet bedöma om förslaget är förenligt med aktiebolagslagen.

Rimlig säkerhet är en hög grad av säkerhet, men ingen garanti för att en revision som utförs enligt god revisionssed i Sverige alltid kommer att upptäcka åtgärder eller försummelser som kan föranleda ersättningsskyldighet mot bolaget, eller att ett förslag till dispositioner av bolagets vinst eller förlust inte är förenligt med aktiebolagslagen.

Som en del av en revision enligt god revisionssed i Sverige använder vi professionellt omdöme och har en professionellt skeptisk inställning under hela revisionen. Granskningen av förvaltningen och förslaget till dispositioner av bolagets vinst eller förlust grundar sig främst på revisionen av räkenskaperna. Vilka tillkommande granskningsåtgärder som utförs baseras på vår professionella bedömning med utgångspunkt i risk och väsentlighet. Det innebär att vi fokuserar granskningen på sådana åtgärder, områden och förhållanden som är väsentliga för verksamheten och där avsteg och överträdelser skulle ha särskild betydelse för bolagets situation. Vi går igenom och prövar fattade beslut, beslutsunderlag, vidtagna åtgärder och andra förhållanden som är relevanta för vårt uttalande om ansvarsfrihet. Som underlag för vårt uttalande om styrelsens förslag till dispositioner beträffande bolagets vinst eller förlust har vi granskat om förslaget är förenligt med aktiebolagslagen.

Göteborg den dag som framgår av vår elektroniska underskrift

Ernst & Young AB

Mikael Edman
Auktoriserad revisor

2025090303673

PENNEO

Signaturerna i detta dokument är juridiskt bindande. Dokumentet är signerat genom Penneo™ för säker digital signering. Tecknarnas identitet har lagrats, och visas nedan.

"Med min signatur bekräftar jag innehållet och alla datum i detta dokumentet."

Mikael Thomas Gunnar Edman

Revisor

Serienummer: 5e8b79c5d8a51b[...]9201fa7998ddb

IP: 147.161.xxx.xxx

2025-06-25 11:51:54 UTC



Detta dokument är undertecknat digitalt via [Penneo.com](https://penneo.com). De signerade uppgifternas integritet är validerad med hjälp av ett beräknat hashvärde för originaldokumentet. Alla kryptografiska bevis är inbäddade i denna PDF, vilket säkerställer både autenticitet och möjlighet till framtida validering.

Detta dokument är försett med ett kvalificerat elektroniskt sigill. För mer information om Penneos kvalificerade betrodda tjänster, se <https://eutl.penneo.com>.

Så här verifierar du dokumentets äkthet:

När du öppnar dokumentet i Adobe Reader kan du se att det är certifierat av **Penneo A/S**. Detta bekräftar att dokumentets innehåll förblir oförändrat sedan tidpunkten för undertecknandet. Bevis för de enskilda undertecknarnas digitala signaturer bifogas dokumentet.

De kryptografiska bevisen kan kontrolleras med hjälp av Penneos validator, <https://penneo.com/validator>, eller andra valideringsverktyg för digitala signaturer.

Penneo dokumentnyckel: EG54I-G4VL5-C8KF1-4W972-RF0DN-ZQJ3P