

# Årsredovisning

för

## Autoexperten Detaljist i Sverige AB

556078-8522

Räkenskapsåret


2022

### Fastställelseintyg

Undertecknad styrelseledamot i Autoexperten Detaljist i Sverige AB intygar att resultaträkningen och balansräkningen i årsredovisningen har fastställts på årsstämma 2023-06-30. Årsstämman beslutade att godkänna styrelsens förslag till resultatdisposition.

Jag intygar också att innehållet i årsredovisningen och revisionsberättelsen stämmer överens med originalen.

Sollentuna 2023-07-03

  
Ulf Eriksson

**Årsredovisning**  
för  
**Autoexperten Detaljist i Sverige AB**  
556078-8522  
Räkenskapsåret  
2022

**Innehållsförteckning**

Förvaltningsberättelse	2
Resultaträkning	4
Balansräkning	5
Kassaflödesanalys	7
Noter	8

Styrelsen och verkställande direktören för Autoexperten Detaljist i Sverige AB avger följande årsredovisning för räkenskapsåret 2022.

## Förvaltningsberättelse

### Information om verksamheten

Bolagets huvudsakliga verksamhet omfattar handel med biltillbehör och bilreservdelar. Verksamheten drivs av 22 butiker under egen regi.

### Hållbarhetsrapportering

Bolagets hållbarhetsredovisning avseende räkenskapsåret 2022 ingår ej i årsredovisningen utan upprättas som separat dokument.

Hållbarhetsredovisningen återfinns på KGKs hemsida:  
<https://kgk.se/om-oss/hallbarhet/hallbarhetsredovisningar>.

### Väsentliga händelser under räkenskapsåret

Kriget i Ukraina står fortsatt i högt fokus i omvärlden. Utöver den tragedi det innebär för de människor som berörs av kriget så har situationen, tillsammans med kvarvarande effekter från pandemin, bidragit till höjda inköspriser, svagare krona, ökade fraktkostnader samt brist på vissa komponenter.

### Väsentliga händelser efter räkenskapsårets slut

Förutom det fortsatta kriget i Ukraina har inga väsentliga händelser inträffat.

### Ägarförhållanden

Bolaget är ett helägt dotterbolag till Autoexperten i Sverige AB (556533-2722) med säte i Sollentuna. Koncernredovisning upprättas i KGK Holding AB (org.nr. 556204-1029)

<b>Flerårsöversikt (Tkr)</b>	<b>2022</b>	<b>2021</b>	<b>2020</b>	<b>2019</b>	<b>2018</b>
Nettoomsättning	531 399	503 397	470 416	437 237	439 543
Resultat efter finansiella poster	16 199	7 209	6 685	7 372	5 391
Balansomslutning	235 734	238 003	227 233	182 036	174 381
Soliditet (%)	40,9	34,9	34,4	39,7	37,0

För definitioner av nyckeltal, se Redovisnings- och värderingsprinciper.

### Förändring av eget kapital (Tkr)

	Aktie- kapital	Reserv- fond	Balanserat resultat	Årets resultat	Totalt
Belopp vid årets ingång	1 000	200	76 019	2 228	79 447
Disposition enligt beslut av årets årsstämma:			2 228	-2 228	0
Årets resultat				11 894	11 894
<b>Belopp vid årets utgång</b>	<b>1 000</b>	<b>200</b>	<b>78 247</b>	<b>11 894</b>	<b>91 341</b>

Aktiekapitalet består av 10 000 aktier med kvotvärde 100.

### Förslag till vinstdisposition

Styrelsen föreslår att till förfogande stående vinstmedel (kronor):

balanserad vinst	78 247 028
årets vinst	11 893 814
	<b>90 140 842</b>

disponeras så att i ny räkning överföres	90 140 842
---	------------

### Resultat och ställning

Företagets resultat och ställning i övrigt framgår av efterföljande resultat- och balansräkning samt kassaflödesanalys med noter.

## Resultaträkning

Tkr

	Not	2022-01-01 -2022-12-31	2021-01-01 -2021-12-31
Nettoomsättning	2	531 399	503 397
Övriga rörelseintäkter		918	-20
		<b>532 317</b>	<b>503 377</b>
<b>Rörelsens kostnader</b>			
Handelsvaror		-382 301	-359 003
Övriga externa kostnader	3, 4	-60 531	-54 999
Personalkostnader	5	-77 877	-76 224
Avskrivningar av materiella och immateriella anläggningstillgångar	6	-688	-719
Övriga rörelsekostnader		10	-129
		<b>-521 387</b>	<b>-491 074</b>
<b>Rörelseresultat</b>		<b>10 930</b>	<b>12 303</b>
<b>Resultat från finansiella poster</b>			
Resultat från andelar i koncernföretag	7	6 173	5 127
Nedskrivningar av finansiella anläggningstillgångar		0	-9 688
Övriga ränteintäkter	8	711	553
Räntekostnader	9	-1 615	-1 086
		<b>5 269</b>	<b>-5 094</b>
<b>Resultat efter finansiella poster</b>		<b>16 199</b>	<b>7 209</b>
Bokslutsdispositioner	10	-2 835	-3 162
<b>Resultat före skatt</b>		<b>13 364</b>	<b>4 047</b>
Skatt på årets resultat	11	-1 470	-1 819
<b>Årets resultat</b>		<b>11 894</b>	<b>2 228</b>

ank=20230710;2023071102253

## Balansräkning

Not

2022-12-31

2021-12-31

Tkr

### TILLGÅNGAR

#### Anläggningstillgångar

##### *Materiella anläggningstillgångar*

Inventarier, verktyg och installationer

6

3 774

3 000

**3 774**

**3 000**

##### *Finansiella anläggningstillgångar*

Fordringar hos koncernföretag

391

150

Andelar i koncernföretag

12

33 063

33 655

Andra långfristiga fordringar

3 800

4 120

**37 254**

**37 925**

**Summa anläggningstillgångar**

**41 028**

**40 925**

#### Omsättningstillgångar

##### *Varulager m m*

Handelsvaror

86 261

77 033

**86 261**

**77 033**

##### *Kortfristiga fordringar*

Kundfordringar

55 542

52 867

Fordringar hos koncernföretag

32 568

30 540

Övriga kortfristiga fordringar

193

160

Förutbetalda kostnader och upplupna intäkter

13

6 031

5 137

**94 335**

**88 703**

##### *Kassa och bank*

15 815

31 341

**Summa omsättningstillgångar**

**196 411**

**197 078**

**SUMMA TILLGÅNGAR**

**237 439**

**238 003**

ank=20230710;2023071102254

## Balansräkning

Tkr

Not                      2022-12-31                      2021-12-31

### EGET KAPITAL OCH SKULDER

#### Eget kapital

##### *Bundet eget kapital*

Aktiekapital

1 000

1 000

Reservfond

200

200

**1 200**

**1 200**

##### *Fritt eget kapital*

Balanserad vinst

78 247

76 019

Årets resultat

11 894

2 228

**90 141**

**78 247**

**Summa eget kapital**

**91 341**

**79 447**

**Obeskattade reserver**

14

7 275

4 440

#### **Långfristiga skulder**

Skulder till koncernföretag

15

0

10 239

**Summa långfristiga skulder**

**0**

**10 239**

#### **Kortfristiga skulder**

Leverantörsskulder

2 835

6 359

Skulder till koncernföretag

107 397

108 769

Aktuella skatteskulder

1 249

797

Övriga kortfristiga skulder

4 403

2 086

Upplupna kostnader och förutbetalda intäkter

16

22 939

25 865

**Summa kortfristiga skulder**

**138 823**

**143 876**

**SUMMA EGET KAPITAL OCH SKULDER**

**237 439**

**238 003**

ark=20230710;202307110255

## Kassaflödesanalys

Tkr

	Not	2022-01-01 -2022-12-31	2021-01-01 -2021-12-31
<b>Den löpande verksamheten</b>			
Resultat före finansiella poster		10 930	12 303
Avskrivningar	6	688	719
Justeringar för poster som inte ingår i kassaflödet		0	98
Erhållna utdelningar		6 173	5 127
Erhållen ränta		711	553
Erlagd ränta		-1 615	-1 086
Betald inkomstskatt		-1 018	-83
		<b>15 869</b>	<b>17 631</b>
<b>Kassaflöde från förändring av rörelsekapitalet</b>			
Förändring av varulager och pågående arbete		-9 228	-2 616
Förändring av kundfordringar		-2 675	-9 591
Förändring av kortfristiga fordringar		-2 955	-4 168
Förändring av leverantörsskulder		-3 524	-965
Förändring av kortfristiga skulder		-1 982	5 890
<b>Kassaflöde från den löpande verksamheten</b>		<b>-4 495</b>	<b>6 181</b>
<b>Investeringsverksamheten</b>			
Investeringar i dotterbolag		-1 417	-2 875
Investeringar i materiella anläggningstillgångar	6	-1 463	-192
Övriga finansiella tillgångar		79	11
Försäljning av finansiella anläggningstillgångar		2 009	8 043
<b>Kassaflöde från investeringsverksamheten</b>		<b>-792</b>	<b>4 987</b>
<b>Finansieringsverksamheten</b>			
Amortering av lån		-10 239	-353
<b>Kassaflöde från finansieringsverksamheten</b>		<b>-10 239</b>	<b>-353</b>
<b>Årets kassaflöde</b>		<b>-15 526</b>	<b>10 815</b>
<b>Likvida medel vid årets början</b>			
Likvida medel vid årets början		31 341	20 526
<b>Likvida medel vid årets slut</b>		<b>15 815</b>	<b>31 341</b>

ank=20230710;2023071102256

## Noter

Tkr

### Not 1 Redovisnings- och värderingsprinciper

#### Allmänna upplysningar

Årsredovisningen är upprättad i enlighet med årsredovisningslagen och BFNAR 2012:1 Årsredovisning och koncernredovisning (K3).

Redovisningsprinciperna är oförändrade jämfört med föregående år.

#### Intäktsredovisning

Intäkter har tagits upp till verkligt värde av vad som erhållits eller kommer att erhållas och redovisas i den omfattning det är sannolikt att de ekonomiska fördelarna kommer att tillgodogöras bolaget och intäkterna kan beräknas på ett tillförlitligt sätt.

#### Immateriella tillgångar

Vanligtvis kostnadsförs alla utgifter för utveckling eller underhåll av programvara omedelbart. Utgifter som är direkt sammankopplade med identifierbara och unika programvaror som kontrolleras av koncernen och som har troliga ekonomiska fördelar som efter ett år överstiger kostnaden, balanseras dock som immateriell tillgång. Direkta kostnader inkluderar personalkostnader för programutvecklande personal och rimlig andel av relevanta indirekta kostnader.

Utgifter som höjer prestandan eller förlänger livslängden på programvarans utöver dess ursprungliga nivå redovisas som en förbättringsutgift och ökar det ursprungliga anskaffningsvärdet. Balanserade utgifter för utveckling av programvaror skrivs av linjärt över nyttjandeperioden, dock högst tre år.

#### Övriga immateriella tillgångar

Utgifter för förvärvade patent, goodwill, varumärken och licenser balanseras och skrivs av linjärt över dess avtalsreglerade nyttjandetid, normalt fem år.

#### Materiella anläggningstillgångar

Materiella anläggningstillgångar redovisas till anskaffningsvärde minskat med avskrivningar. Utgifter för förbättringar av tillgångarnas prestanda, utöver ursprunglig nivå, ökar tillgångens redovisade värde. Utgifter för reparation och underhåll redovisas som kostnader.

Materiella anläggningstillgångar skrivs av systematiskt över tillgångens bedömda ekonomiska nyttjandetid. Följande avskrivningstider (år) tillämpas:

Inventarier	7
Fordon	7
Datorutrustning	3
Programvaror	3
Övriga immateriella tillgångar	5

#### Finansiella instrument

Hela effekten av förändringar i valutakurserna redovisas i resultaträkningen när säkringen upphör och säkringsinstrumenten förfaller till betalning.

### **Inkomstskatter**

Aktuella skatter värderas utifrån de skattesatser och skatteregler som gäller på balansdagen.  
Uppskjutna skatter värderas utifrån de skattesatser och skatteregler som är beslutade före balansdagen.

### **Leasingavtal**

Samtliga leasingavtal där företaget är leasetagare redovisas som operationell leasing (hyresavtal), oavsett om avtalen är finansiella eller operationella. Leasingavgifter redovisas som en kostnad linjärt över leasingperioden.

### **Varulager**

Varulagret värderas, med tillämpning av först-in först-ut-principen, till det lägsta av anskaffningsvärdet och nettoförsäljningsvärdet på balansdagen.

### **Ersättningar till anställda**

Kortfristiga ersättningar i bolaget utgörs av lön, sociala avgifter, betald semester, betald sjukfrånvaro, sjukvård och bonus. Kortfristiga ersättningar redovisas som en kostnad och en skuld då det finns en legal eller informell förpliktelse att betala ut en ersättning.

### **Koncernförhållanden**

Företaget är moderföretag men med hänvisning till undantagsreglerna i årsredovisningslagen 7 kap 2§ upprättas ingen egen koncernredovisning. Det överordnade moderföretaget KGK Holding AB, organisationsnummer 556204-1029 med säte i Sollentuna upprättar koncernredovisning.

### **Kassaflödesanalys**

Kassaflödesanalysen upprättas enligt indirekt metod. Det redovisade kassaflödet omfattar endast transaktioner som medfört in- eller utbetalningar.

Som likvida medel klassificerar företaget, förutom kassamedel, disponibla tillgodohavanden hos banker och andra kreditinstitut samt kortfristiga likvida placeringar som är noterade på en marknadsplats och har en kortare löptid än tre månader från anskaffningstidpunkten. Förändringar i spärrade medel redovisas i investeringsverksamheten.

### **Nyckeltalsdefinitioner**

Nettoomsättning

Rörelsens huvudintäkter, fakturerade kostnader, sidointäkter samt intäktskorrigeringar.

Resultat efter finansiella poster

Resultat efter finansiella intäkter och kostnader men före bokslutsdispositioner och skatter.

Balansomslutning

Företagets samlade tillgångar.

Soliditet (%)

Justerat eget kapital (eget kapital och obeskattade reserver med avdrag för uppskjuten skatt) i procent av balansomslutning.

### Uppskattningar och bedömningar

Bolagets bedömning är att det inte finns kända osäkerhetsfaktorer som kan påverka redovisade belopp i årsredovisningen.

### Not Resultat från övriga värdepapper och fordringar som är anläggningstillgångar

#### Not 2 Inköp och försäljning mellan koncernföretag

	2022	2021
Av bolagets inköp avser inköp från andra koncernföretag %	99	99
	<b>99</b>	<b>99</b>

Vid inköp och försäljning mellan koncernföretag tillämpas samma principer för prissättning som vid transaktioner mellan externa parter.

#### Not 3 Arvode till revisorer

Med revisionsuppdrag avses granskning av årsredovisningen och bokföringen samt styrelsens och verkställande direktörens förvaltning, övriga arbetsuppgifter som det ankommer på bolagets revisor att utföra samt rådgivning eller annat biträde som föranleds av iakttagelser vid sådan granskning eller genomförandet av sådana övriga arbetsuppgifter.

	2022	2021
<b>PwC</b>		
Revisionsuppdrag	395	340
	<b>395</b>	<b>340</b>

#### Not 4 Operationella leasingavtal

Årets leasingkostnader avseende leasingavtal, uppgår till 2511 tkr.

Framtida leasingavgifter, för icke uppsägningsbara leasingavtal, förfaller till betalning enligt följande:

	2022	2021
Inom ett år	1 696	1 939
Senare än ett år men inom fem år	1 912	1 330
	<b>3 609</b>	<b>3 269</b>

#### Not 5 Anställda och personalkostnader

	2022	2021
<b>Medelantalet anställda</b>		
Kvinnor	42,00	40,69
Män	144,32	141,18
	<b>186,32</b>	<b>181,87</b>

**Löner och andra ersättningar**

Styrelse och verkställande direktör	848	1 212
Övriga anställda	56 875	54 614
	<b>57 723</b>	<b>55 826</b>

**Sociala kostnader enligt lag och avtal**

Pensionskostnader för styrelse och verkställande direktör	125	380
Övriga sociala avgifter enligt lag och avtal	17 211	19 920
	<b>17 336</b>	<b>20 300</b>

**Totala löner, ersättningar, sociala kostnader och pensionskostnader**

**75 059**                      **76 126**

**Könsfördelning bland ledande befattningshavare**

Andel kvinnor i styrelsen	0 %	0 %
Andel män i styrelsen	100 %	100 %
Andel kvinnor bland övriga ledande befattningshavare	0 %	0 %
Andel män bland övriga ledande befattningshavare	100 %	100 %

**Not 6 Inventarier, verktyg och installationer**

	<b>2022</b>	<b>2021</b>
Ingående anskaffningsvärden	18 096	22 186
Inköp	1 463	192
Försäljningar/utrangeringar		-4 282
<b>Utgående ackumulerade anskaffningsvärden</b>	<b>19 559</b>	<b>18 096</b>
Ingående avskrivningar	-15 096	-18 561
Försäljningar/utrangeringar		4 184
Årets avskrivningar	-688	-719
<b>Utgående ackumulerade avskrivningar</b>	<b>-15 784</b>	<b>-15 096</b>
<b>Utgående redovisat värde</b>	<b>3 774</b>	<b>3 000</b>

**Not 7 Resultat från andelar i koncernföretag**

	<b>2022</b>	<b>2021</b>
Utdelning	6 173	5 127
Resultat försäljning/nedskrivning aktier i koncernföretag	0	-9 688
	<b>6 173</b>	<b>-4 561</b>

**Not 8 Övriga ränteintäkter och liknande resultatposter**

	<b>2022</b>	<b>2021</b>
Ränteintäkter	711	553
	<b>711</b>	<b>553</b>

ank=20230710:2023071102260

**Not 9 Räntekostnader och liknande resultatposter**

	<b>2022</b>	<b>2021</b>
Räntekostnader till koncernföretag	-1 544	-335
Övriga räntekostnader	-70	-751
	<b>-1 615</b>	<b>-1 086</b>

**Not 10 Bokslutsdispositioner**

	<b>2022</b>	<b>2021</b>
Förändring av överavskrivningar	-456	-219
Avsättning periodiseringsfond	-2 378	-2 943
	<b>-2 835</b>	<b>-3 162</b>

**Not 11 Aktuell och uppskjuten skatt**

	<b>2022</b>	<b>2021</b>
<b>Skatt på årets resultat</b>		
Skatt på årets resultat	-1 470	-1 819
<b>Totalt redovisad skatt</b>	<b>-1 470</b>	<b>-1 819</b>

	<b>2022</b>		<b>2021</b>
		<b>Procent</b>	
Redovisat resultat före skatt	13 364		4 047
Skatt enligt gällande skattesats	20,60		-834
Ej avdragsgilla kostnader	11		-2 041
Ej skattepliktiga intäkter	1 272		1 056
	<b>11,00</b>		<b>-1 819</b>
		<b>Procent</b>	
			<b>44,94</b>

**Not 12 Andelar i koncernföretag**

Namn	Kapitalandel	Antal andelar	Bokfört värde
Autoexperten i Kronoberg AB	80%	800	1
Autoexperten i Uddevalla AB	85%	800	1 259
Autoexperten i Uppsala AB	70%	700	70
Autoexperten i Väst AB	100%	1 000	358
Autoexperten i Kalmar Holding AB	75%	37 500	38
Autoexperten i Södertälje Holding AB	100%	50 000	615
Bildelar Edsbyn AB	90%	1 000	3 320
Autoexperten i Täby Holding AB	80%	40 000	40
Autoexperten i Mora AB	90%	45 000	1 750
Nya Ystad bildelar o däckservice AB	60%	60 000	1 610
Autoexperten i Enköping AB	80%	80 000	1 410
Autoexperten i Värnamo AB	60%	60 000	60
HPM Distribution AB	100%	1 000	16 622
Laitis Handels AB	100%	10 000	5 910
			<b>33 063</b>

	Org.nr	Säte
Autoexperten i Kronoberg AB	556564-1262	Sollentuna
Autoexperten i Uddevalla AB	556411-1242	Sollentuna
Autoexperten i Uppsala AB	556575-7340	Sollentuna
Autoexperten i Väst AB	556342-2087	Sollentuna
Autoexperten i Kalmar Holding AB	559041-6565	Sollentuna
Autoexperten i Södertälje Holding AB	559056-5551	Sollentuna
Bildelar Edsbyn AB	556294-6912	Sollentuna
Autoexperten i Täby Holding AB	556116-4772	Sollentuna
Autoexperten i Mora AB	559164-6590	Sollentuna
Nya Ystad bildelar o däckservice AB	559137-9366	Sollentuna
Autoexperten i Enköping AB	559164-6657	Sollentuna
Autoexperten i Värnamo AB	559195-4572	Sollentuna
HPM Distribution AB	559198-5576	Sollentuna

**Not 13 Förutbetalda kostnader och upplupna intäkter**

	2022-12-31	2021-12-31
Förutbetalda hyror	4 459	4 348
Övriga poster	1 572	788
	<b>6 031</b>	<b>5 137</b>

**Not 14 Obeskattade reserver**

	2022-12-31	2021-12-31
Akkumulerade överavskrivningar	1 192	735
Periodiseringsfond 2020	761	761
Periodiseringsfond 2021	2 943	2 943
Periodiseringsfond 2022	2 378	0
	<b>7 275</b>	<b>4 440</b>
Skatteeffekt av schablonränta på periodiseringsfond	4	1

**Not 15 Skulder till koncernföretag**

	2022-12-31	2021-12-31
<b>Förfaller senare än fem år efter balansdagen</b>		
Skulder till koncernföretag	0	10 239
	<b>0</b>	<b>10 239</b>

**Not 16 Upplupna kostnader och förutbetalda intäkter**

	2022-12-31	2021-12-31
Upplupna personalrelaterade kostnader	16 623	16 938
Övriga poster	6 316	8 927
	<b>22 939</b>	<b>25 865</b>

**Not 17 Ställda säkerheter**

	2022-12-31	2021-12-31
<b>För företagets egen räkning:</b>		
Företagsinteckning	14 530	14 530
	<b>14 530</b>	<b>14 530</b>

ank=20230710;2023071102263

**Not 18 Väsentliga händelser efter räkenskapsårets slut**

Vi har särskilt beaktat hur effekterna av COVID-19 utbrottet påverkar/kan komma att påverka bolagets framtida utveckling och/eller risker som kan påverka den finansiella rapporteringen framåt. Vi bedömer att påverkan på bolaget är begränsad.

Sollentuna

Lars Frank  
Ordförande

Johan Regefalk  
Ledamot

Ulf Eriksson  
Ledamot

Lars Andréén  
Verkställande direktör

Vår revisionsberättelse har lämnats den dag som framgår av min elektroniska underskrift

Öhrlings PricewaterhouseCoopers AB

Magnus Thorling  
Auktoriserad revisor

ank=20230710;2023071102264

# Deltagare

**AUTOEXPERTEN DETALJIST I SVERIGE AB** 556078-8522 Sverige

**Signerat med Svenskt BankID**

**2023-06-22 10:38:35 UTC**

Namn returnerat från Svenskt BankID: Johan Egon Regefalk

Datum

Johan Regefalk

Ledamot

Leveranskanal: E-post

**AUTOEXPERTEN DETALJIST I SVERIGE AB** 556078-8522 Sverige

**Signerat med Svenskt BankID**

**2023-06-22 10:54:21 UTC**

Namn returnerat från Svenskt BankID: LARS FRANK

Datum

Lars Frank

Verkställande direktör/Ordförande

Leveranskanal: E-post

**AUTOEXPERTEN DETALJIST I SVERIGE AB** 556078-8522 Sverige

**Signerat med Svenskt BankID**

**2023-06-22 09:02:11 UTC**

Namn returnerat från Svenskt BankID: Ulf Håkan Eriksson

Datum

Ulf Eriksson

Ledamot

Leveranskanal: E-post

**AUTOEXPERTEN DETALJIST I SVERIGE AB** 556078-8522 Sverige

**Signerat med Svenskt BankID**

**2023-06-22 08:45:13 UTC**

Namn returnerat från Svenskt BankID: Lars Mikael Andréén

Datum

Lars Andréén

Leveranskanal: E-post

**ÖHRLINGS PRICEWATERHOUSECOOPERS AB** 556029-6740 Sverige

**Signerat med Svenskt BankID**

**2023-06-28 08:02:00 UTC**

Namn returnerat från Svenskt BankID: MAGNUS THORLING


Datum

Magnus Thorling

Auktoriserad revisor

Leveranskanal: E-post

ank=20230710;2023071102265



anl=20230710;2023071102266

# Revisionsberättelse

Till bolagsstämman i Autoexperten Detaljist i Sverige AB, org.nr 556078-8522

---

## Rapport om årsredovisningen

### Uttalanden

Vi har utfört en revision av årsredovisningen för Autoexperten Detaljist i Sverige AB för år 2022.

Enligt vår uppfattning har årsredovisningen upprättats i enlighet med årsredovisningslagen och ger en i alla väsentliga avseenden rättvisande bild av Autoexperten Detaljist i Sverige ABs finansiella ställning per den 31 december 2022 och av dess finansiella resultat och kassaflöde för året enligt årsredovisningslagen. Förvaltningsberättelsen är förenlig med årsredovisningens övriga delar.

Vi tillstyrker därför att bolagsstämman fastställer resultaträkningen och balansräkningen för Autoexperten Detaljist i Sverige AB.

### Grund för uttalanden

Vi har utfört revisionen enligt International Standards on Auditing (ISA) och god revisionssed i Sverige. Vårt ansvar enligt dessa standarder beskrivs närmare i avsnittet Revisorns ansvar. Vi är oberoende i förhållande till Autoexperten Detaljist i Sverige AB enligt god revisorssed i Sverige och har i övrigt fullgjort vårt yrkesetiska ansvar enligt dessa krav.

Vi anser att de revisionsbevis vi har inhämtat är tillräckliga och ändamålsenliga som grund för våra uttalanden.

### Styrelsens och verkställande direktörens ansvar

Det är styrelsen och verkställande direktören som har ansvaret för att årsredovisningen upprättas och att den ger en rättvisande bild enligt årsredovisningslagen. Styrelsen och verkställande direktören ansvarar även för den interna kontroll som de bedömer är nödvändig för att upprätta en årsredovisning som inte innehåller några väsentliga felaktigheter, vare sig dessa beror på oegentligheter eller misstag.

Vid upprättandet av årsredovisningen ansvarar styrelsen och verkställande direktören för bedömningen av bolagets förmåga att fortsätta verksamheten. De upplyser, när så är tillämpligt, om förhållanden som kan påverka förmågan att fortsätta verksamheten och att använda antagandet om fortsatt drift. Antagandet om fortsatt drift tillämpas dock inte om styrelsen och verkställande direktören avser att likvidera bolaget, upphöra med verksamheten eller inte har något realistiskt alternativ till att göra något av detta.

### Revisorns ansvar


Våra mål är att uppnå en rimlig grad av säkerhet om huruvida årsredovisningen som helhet inte innehåller några väsentliga felaktigheter, vare sig dessa beror på oegentligheter eller misstag, och att lämna en revisionsberättelse som innehåller våra uttalanden. Rimlig säkerhet är en hög grad av säkerhet, men är ingen garanti för att en revision som utförs enligt ISA och god revisionssed i Sverige alltid kommer att upptäcka en väsentlig felaktighet om en sådan finns. Felaktigheter kan uppstå på grund av oegentligheter eller misstag och anses vara väsentliga om de enskilt eller tillsammans rimligen kan förväntas påverka de ekonomiska beslut som användare fattar med grund i årsredovisningen.

En ytterligare beskrivning av vårt ansvar för revisionen av årsredovisningen finns på Revisorsinspektionens webbplats: [www.revisorsinspektionen.se/revisornsansvar](http://www.revisorsinspektionen.se/revisornsansvar). Denna beskrivning är en del av revisionsberättelsen.

## Rapport om andra krav enligt lagar och andra författningar

### Uttalanden

Utöver vår revision av årsredovisningen har vi även utfört en revision av styrelsens och verkställande direktörens förvaltning för Autoexperten Detaljist i Sverige AB för år 2022 samt av förslaget till dispositioner beträffande bolagets vinst eller förlust.



ank=20230710;2023071102267

Vi tillstyrker att bolagsstämman disponerar vinsten enligt förslaget i förvaltningsberättelsen och beviljar styrelsens ledamöter och verkställande direktören ansvarsfrihet för räkenskapsåret.

### Grund för uttalanden

Vi har utfört revisionen enligt god revisions sed i Sverige. Vårt ansvar enligt denna beskrivs närmare i avsnittet Revisorns ansvar. Vi är oberoende i förhållande till Autoexperten Detaljist i Sverige AB enligt god revisors sed i Sverige och har i övrigt fullgjort vårt yrkesetiska ansvar enligt dessa krav.

Vi anser att de revisionsbevis vi har inhämtat är tillräckliga och ändamålsenliga som grund för våra uttalanden.

### Styrelsens och verkställande direktörens ansvar

Det är styrelsen som har ansvaret för förslaget till dispositioner beträffande bolagets vinst eller förlust. Vid förslag till utdelning innefattar detta bland annat en bedömning av om utdelningen är försvarlig med hänsyn till de krav som bolagets verksamhetsart, omfattning och risker ställer på storleken av bolagets egna kapital, konsolideringsbehov, likviditet och ställning i övrigt.

Styrelsen ansvarar för bolagets organisation och förvaltningen av bolagets angelägenheter. Detta innefattar bland annat att fortlöpande bedöma bolagets ekonomiska situation, och att tillse att bolagets organisation är utformad så att bokföringen, medelsförvaltningen och bolagets ekonomiska angelägenheter i övrigt kontrolleras på ett betryggande sätt. Den verkställande direktören ska sköta den löpande förvaltningen enligt styrelsens riktlinjer och anvisningar och bland annat vidta de åtgärder som är nödvändiga för att bolagets bokföring ska fullgöras i överensstämmelse med lag och för att medelsförvaltningen ska skötas på ett betryggande sätt.

### Revisorns ansvar

Vårt mål beträffande revisionen av förvaltningen, och därmed vårt uttalande om ansvarsfrihet, är att inhämta revisionsbevis för att med en rimlig grad av säkerhet kunna bedöma om någon styrelseledamot eller verkställande direktören i något väsentligt avseende:

- företagit någon åtgärd eller gjort sig skyldig till någon försummelse som kan föranleda ersättningsskyldighet mot bolaget
- på något annat sätt handlat i strid med aktiebolagslagen, årsredovisningslagen eller bolagsordningen.

Vårt mål beträffande revisionen av förslaget till dispositioner av bolagets vinst eller förlust, och därmed vårt uttalande om detta, är att med rimlig grad av säkerhet bedöma om förslaget är förenligt med aktiebolagslagen.

Rimlig säkerhet är en hög grad av säkerhet, men ingen garanti för att en revision som utförs enligt god revisions sed i Sverige alltid kommer att upptäcka åtgärder eller försummelser som kan föranleda ersättningsskyldighet mot bolaget, eller att ett förslag till dispositioner av bolagets vinst eller förlust inte är förenligt med aktiebolagslagen.

En ytterligare beskrivning av vårt ansvar för revisionen av förvaltningen finns på Revisorsinspektionens webbplats: [www.revisorsinspektionen.se/revisornsansvar](http://www.revisorsinspektionen.se/revisornsansvar). Denna beskrivning är en del av revisionsberättelsen.

Stockholm den dag som framgår av vår elektroniska underskrift

Öhrlings PricewaterhouseCoopers AB

Magnus Thorling  
Auktoriserad revisor

# Deltagare

ÖHRLINGS PRICEWATERHOUSECOOPERS AB 556029-6740 Sverige

Signerat med Svenskt BankID

2023-06-28 08:01:06 UTC

Namn returnerat från Svenskt BankID: MAGNUS THORLING

Datum

Magnus Thorling  
Auktoriserad revisor

Leveranskanal: E-post

ank=20230710;2023071102268

**Årsredovisning**  
och  
**Koncernredovisning**  
för  
**KGK Holding AB**  
556204-1029

Räkenskapsåret

2022

**Innehållsförteckning**

Förvaltningsberättelse	2
Resultaträkning koncern	5
Balansräkning koncern	6
Kassaflödesanalys koncern	8
Moderbolagets resultaträkning	9
Moderbolagets balansräkning	10
Moderbolagets kassaflödesanalys	12
Noter	13

Styrelsen och verkställande direktören för KGK Holding AB avger följande årsredovisning och koncernredovisning för räkenskapsåret 2022.

Årsredovisningen är upprättad i svenska kronor, SEK.

## Förvaltningsberättelse

### Information om verksamheten

Dotterbolagens verksamhet består i distributions- och agenturverksamhet inriktat på fordonsindustrin. Vidareförsäljning av tillbehör, reservdelar och verktyg till motorfordon, maskiner och fartyg samt försäljning av motorcyklar, ATV, utombordsmotorer, taxametersystem och hydraulmotorer/pumpar. Vidare bedrivs reparation av växellådor, hydrauliska aggregat, mekaniska och elektroniska instrument. I Finland, Estland, Lettland och Litauen består verksamheten huvudsakligen av försäljning av bilreservdelar och biltillbehör. Taxametersystem och betalningslösningar säljs genom bolag i Finland och Sverige. I Norge bedrivs försäljning och reparation av växellådor samt försäljning av bilreservdelar och tillbehör. Via dotterbolag bedrivs fastighetsrörelse i Finland och Spanien.

### Resultat och ställning

Jämfört med 2021 har koncernens resultat påverkats negativt pga svagare krona samt prisökningar på frakt och produkter. Resultatet är även belastat med nedskrivningar av aktier.

För 2023 räknar vi med fortsatt god utveckling av försäljningen inom den fria eftermarknaden och förbättrat resultat.

### Moderbolag

Bolagets verksamhet är huvudsakligen inriktat på att tillhandahålla dotterbolag finansiella tjänster. Företaget har sitt säte i Sollentuna.

### Väsentliga händelser under räkenskapsåret

Kriget i Ukraina står fortsatt i högt fokus i omvärlden. Utöver den tragedi det innebär för de människor som berörs av kriget så har situationen, tillsammans med kvarvarande effekter från pandemin, bidragit till höjda priser, svagare krona, ökade fraktkostnader samt brist på vissa komponenter. Under räkenskapsåret förvärvades Höga-Produkter AB, org nr 556292-6922, som tillverkar båtar under varumärket HR Boats.

### Väsentliga händelser efter räkenskapsårets slut

Förutom det fortsatta kriget i Ukraina har inga väsentliga händelser som påverkar koncernen inträffat. Effekter av kriget kan vi se i form av brist på vissa komponenter, ökade priser, svagare krona samt ökade fraktkostnader.

### Ägarförhållanden

KGK Holding AB är moderbolag i koncernen.

2023092107219

### Flerårsöversikt (Tkr)

Koncernen	2022	2021	2020	2019	2018
Nettoomsättning	4 570 271	4 264 442	3 881 810	3 646 316	3 604 890
Resultat efter finansiellaposter	152 880	231 549	122 935	92 185	168 491
Balansomslutning	3 169 302	2 991 202	2 692 348	2 853 841	2 658 425
Soliditet	65,8	64,9	63,8	57,5	59,6
Vinstmarginal	3,33	5,43	3,17	2,53	4,70
<b>Moderbolaget</b>	<b>2022</b>	<b>2021</b>	<b>2020</b>	<b>2019</b>	<b>2018</b>
Nettoomsättning	0	0	0	0	0
Resultat efter finansiella poster	39 077	53 229	49 183	29 380	76 975
Balansomslutning	1 000 865	1 044 908	1 022 631	1 007 033	877 732
Soliditet (%)	84,7	81,5	78,2	77,4	83,7

För definitioner av nyckeltal, se Redovisnings- och värderingsprinciper.

### Förändring av eget kapital

Koncernen	Aktie- kapital	Ack valutakurs- differens	Balanserad vinst	Innehav utan bestämmande inflytande	Totalt
Belopp vid årets ingång	100	61 104	1 850 032	32 607	1 943 843
Utdelning			-20 000		-20 000
Omräkningsdifferens		46 617			46 617
Förändring minoritetens andel				4 286	4 286
Årets resultat			109 374		109 374
<b>Belopp vid årets utgång</b>	<b>100</b>	<b>107 721</b>	<b>1 939 406</b>	<b>36 893</b>	<b>2 084 120</b>

Aktiekapitalet består av 1 000 aktier med kvotvärde 100

Moderbolaget	Aktie- kapital	Bundna reserver	Fria reserver	Årets resultat	Totalt
Belopp vid årets ingång	100	20	744 879	57 690	802 689
Disposition enligt beslut av årets årsstämma:			57 690	-57 690	0
Utdelning			-20 000		-20 000
Årets resultat				9 951	9 951
<b>Belopp vid årets utgång</b>	<b>100</b>	<b>20</b>	<b>782 569</b>	<b>9 951</b>	<b>792 640</b>

Aktiekapitalet består av 1 000 aktier med kvotvärde 100

### Förslag till vinstdisposition

Styrelsen föreslår att till förfogande stående vinstmedel (kronor):

balanserad vinst	782 569 193
årets vinst	9 951 166
	<b>792 520 359</b>

disponeras så att  
i ny räkning överföres

792 520 359

2023092107220

Koncernbidrag har - under förutsättning av årsstämmans godkännande - lämnats med 18 175 kSEK. Efter den föreslagna värdeöverföringen i form av koncernbidrag (18 175 kSEK) uppgår moderbolagets soliditet till 84,7 %. Koncernens soliditet uppgår till 65,8 %. Soliditeten är mot bakgrund av att bolagets verksamhet fortsatt bedrivs med lönsamhet betryggande. Likviditeten i bolaget och koncernen bedöms kunna upprätthållas på en likaledes betryggande nivå.

Styrelsens uppfattning är att den föreslagna värdeöverföringen, ej hindrar bolaget och övriga koncernbolag från att fullgöra sina förpliktelser på kort och lång sikt, ej heller att fullgöra erforderliga investeringar. Den föreslagna värdeöverföringen kan därmed försvaras med hänsyn till vad som anförs i ABL 17 kap 3 § 2-3 st. (Försiktighetsregeln).

Koncernens och moderbolagets resultat och ställning i övrigt framgår av efterföljande resultat- och balansräkningar samt kassaflödesanalyser med noter.

Om inte annat särskilt anges, redovisas alla belopp i tusental kronor. Uppgifter inom parentes avser föregående år.

## Koncernens Resultaträkning

Tkr

	Not	2022-01-01 -2022-12-31	2021-01-01 -2021-12-31
<b>Rörelsens intäkter</b>			
Nettoomsättning	3	4 570 271	4 264 442
Övriga rörelseintäkter	4	66 036	0
		<b>4 636 307</b>	<b>4 264 442</b>
<b>Rörelsens kostnader</b>			
Handelsvaror		-2 702 659	-2 481 741
Övriga externa kostnader	5, 6	-785 357	-657 268
Personalkostnader	7	-897 900	-808 251
Avskrivningar och nedskrivningar av materiella och immateriella anläggningstillgångar	8, 9, 10, 11	-96 749	-90 103
		<b>-4 482 665</b>	<b>-4 037 363</b>
<b>Rörelseresultat</b>	3	<b>153 642</b>	<b>227 079</b>
<b>Resultat från finansiella poster</b>			
Resultat från andelar i intresseföretag	12	5 144	4 306
Resultat från övriga värdepapper och fordringar som är anläggningstillgångar	13	-5 150	2 199
Övriga ränteintäkter och liknande resultatposter	14	11 905	5 556
Räntekostnader och liknande resultatposter	15	-12 661	-7 591
		<b>-762</b>	<b>4 470</b>
<b>Resultat efter finansiella poster</b>		<b>152 880</b>	<b>231 549</b>
<b>Resultat före skatt</b>		<b>152 880</b>	<b>231 549</b>
Skatt på årets resultat	16	-39 136	-52 406
Minoritetens andel i årets resultat		-4 371	-6 331
<b>Årets resultat</b>		<b>109 373</b>	<b>172 812</b>

## Koncernens Balansräkning

Tkr

	Not	2022-12-31	2021-12-31
<b>TILLGÅNGAR</b>			
<b>Anläggningstillgångar</b>			
<b>Immateriella anläggningstillgångar</b>			
Balanserade utgifter för forsknings- och utvecklingsarbeten och liknande arbeten	11	23 283	18 693
Goodwill	10	72 648	87 319
		<b>95 931</b>	<b>106 012</b>
<b>Materiella anläggningstillgångar</b>			
Byggnader och mark	8	248 289	226 856
Inventarier, verktyg och installationer	9	157 697	122 535
		<b>405 986</b>	<b>349 391</b>
<b>Finansiella anläggningstillgångar</b>			
Andelar i intresseföretag	17, 18	43 857	37 688
Andra långfristiga värdepappersinnehav		28 035	31 910
Andra långfristiga fordringar	19	93 229	91 406
		<b>165 121</b>	<b>161 004</b>
		<b>667 038</b>	<b>616 407</b>
<b>Summa anläggningstillgångar</b>			
<b>Omsättningstillgångar</b>			
<b>Varulager m m</b>			
Färdiga varor och handelsvaror		1 431 377	1 020 292
Förskott till leverantörer		30 148	30 099
		<b>1 461 525</b>	<b>1 050 391</b>
<b>Kortfristiga fordringar</b>			
Kundfordringar		615 995	612 780
Fordringar hos intresseföretag		122	0
Aktuella skattefordringar		23 515	0
Övriga fordringar	20	113 598	111 932
Förutbetalda kostnader och upplupna intäkter	21	144 228	124 051
		<b>897 458</b>	<b>848 763</b>
Kassa och bank	22	143 281	475 641
		<b>143 281</b>	<b>475 641</b>
		<b>2 502 264</b>	<b>2 374 795</b>
<b>Summa omsättningstillgångar</b>			
<b>SUMMA TILLGÅNGAR</b>		<b>3 169 302</b>	<b>2 991 202</b>

**Koncernens  
Balansräkning**

Tkr

**EGET KAPITAL OCH SKULDER**

**Eget kapital**

Aktiekapital

100

100

Annat eget kapital inklusive årets resultat

2 047 127

1 911 136

Minoritetsintresse

36 893

32 607

**Summa eget kapital**

**2 084 120**

**1 943 843**

**Avsättningar**

Uppskjuten skatteskuld

23

43 038

35 534

Övriga avsättningar

24

13 814

13 099

**56 852**

**48 633**

**Långfristiga skulder**

25

Skulder till kreditinstitut

112 480

110 862

Övriga skulder

149 925

126 366

**262 405**

**237 228**

**Kortfristiga skulder**

Skulder till kreditinstitut

19 573

7 807

Leverantörsskulder

407 260

446 708

Övriga skulder

26

142 141

111 455

Upplupna kostnader och förutbetalda intäkter

27

196 951

195 528

**765 925**

**761 498**

**SUMMA EGET KAPITAL OCH SKULDER**

**3 169 302**

**2 991 202**

2023092107223

## Koncernens Kassaflödesanalys

Tkr

	Not	2022-01-01 -2022-12-31	2021-01-01 -2021-12-31
<b>Den löpande verksamheten</b>			
Resultat efter finansiella poster		152 880	231 549
Justeringar för poster som inte ingår i kassaflödet m.m	28	63 168	101 889
Betald skatt		-56 243	-58 035
<b>Kassaflöde från den löpande verksamheten före förändringar av rörelsekapital</b>		<b>159 805</b>	<b>275 403</b>
<b>Kassaflöde från förändringar i rörelsekapital</b>			
Förändring av varulager och pågående arbeten		-362 668	-124 573
Förändring kundfordringar		24 894	-166 433
Förändring av kortfristiga fordringar		-21 219	-25 015
Förändring leverantörsskulder		-51 305	118 728
Förändring av kortfristiga skulder		30 465	8 191
<b>Kassaflöde från den löpande verksamheten</b>		<b>-220 028</b>	<b>86 301</b>
<b>Investeringsverksamheten</b>			
Investeringar i immateriella anläggningstillgångar	10, 11	-22 930	-5 105
Investeringar i materiella anläggningstillgångar	8, 9	-73 437	-31 906
Investeringar i finansiella anläggningstillgångar	17, 19, 29	-40 996	-38 878
Försäljning av finansiella anläggningstillgångar	17, 19, 29	24 430	12 625
<b>Kassaflöde från investeringsverksamheten</b>		<b>-112 933</b>	<b>-63 264</b>
<b>Finansieringsverksamheten</b>			
Utdelning till minoritet		-2 248	0
Upptagna lån		38 649	0
Amortering av lån		-23 534	-30 650
Utbetald utdelning		-20 000	0
<b>Kassaflöde från finansieringsverksamheten</b>		<b>-7 133</b>	<b>-30 650</b>
<b>Årets kassaflöde</b>		<b>-340 094</b>	<b>-7 613</b>
Likvida medel vid årets början		475 641	480 644
Kursdifferens i likvida medel		7 734	2 610
<b>Likvida medel vid årets slut</b>		<b>143 281</b>	<b>475 641</b>

## Moderbolagets Resultaträkning

Tkr

	Not	2022-01-01 -2022-12-31	2021-01-01 -2021-12-31
<b>Rörelsens intäkter</b>			
Övriga rörelseintäkter	4	22	470
		<b>22</b>	<b>470</b>
<b>Rörelsens kostnader</b>			
Övriga externa kostnader	5, 6	-2 997	-2 082
Avskrivningar av materiella och immateriella anläggningstillgångar	8, 9	-6	-12
Nedskrivning av omsättningstillgångar utöver normala nedskrivningar		0	-5 588
		<b>-3 003</b>	<b>-7 682</b>
<b>Rörelseresultat</b>		<b>-2 981</b>	<b>-7 212</b>
<b>Resultat från finansiella poster</b>			
Resultat från andelar i koncernföretag	30	21 622	46 825
Resultat från övriga värdepapper och fordringar som är anläggningstillgångar	13	262	876
Övriga ränteintäkter och liknande resultatposter	14	23 005	16 199
Räntekostnader och liknande resultatposter	15	-2 831	-3 459
		<b>42 058</b>	<b>60 441</b>
<b>Resultat efter finansiella poster</b>		<b>39 077</b>	<b>53 229</b>
Bokslutsdispositioner	31	-24 868	5 931
<b>Resultat före skatt</b>		<b>14 209</b>	<b>59 160</b>
Skatt på årets resultat	16	-4 258	-1 470
<b>Årets resultat</b>		<b>9 951</b>	<b>57 690</b>

**Moderbolagets  
Balansräkning**

Tkr

Not                      2022-12-31                      2021-12-31

**TILLGÅNGAR**

**Anläggningstillgångar**

*Materiella anläggningstillgångar*

Byggnader och mark	8	315	321
		<b>315</b>	<b>321</b>

*Finansiella anläggningstillgångar*

Andelar i koncernföretag	32, 33	241 173	241 451
Fordringar hos koncernföretag	34	160 649	173 057
Andra långfristiga värdepappersinnehav	29	10 348	7 721
Andra långfristiga fordringar	19	695	3 639
		<b>412 865</b>	<b>425 868</b>
<b>Summa anläggningstillgångar</b>		<b>413 180</b>	<b>426 189</b>

**Omsättningstillgångar**

*Kortfristiga fordringar*

Fordringar hos koncernföretag		568 808	593 474
Aktuella skattefordringar		13 523	16 191
Övriga kortfristiga fordringar	20	195	4 340
Förutbetalda kostnader och upplupna intäkter	21	4 439	2 609
		<b>586 965</b>	<b>616 614</b>

*Kassa och bank*

	22	720	2 105
<b>Summa omsättningstillgångar</b>		<b>587 685</b>	<b>618 719</b>

<b>SUMMA TILLGÅNGAR</b>		<b>1 000 865</b>	<b>1 044 908</b>
-------------------------	--	------------------	------------------

2023092107226

**Moderbolagets  
Balansräkning**

Tkr

**Not**                      **2022-12-31**                      **2021-12-31**

**EGET KAPITAL OCH SKULDER**

**Eget kapital**

*Bundet eget kapital*

Aktiekapital

100

100

Reservfond

20

20

**120**

**120**

*Fritt eget kapital*

35

Balanserad vinst eller förlust

782 569

744 879

Årets resultat

9 951

57 690

**792 520**

**802 569**

**Summa eget kapital**

**792 640**

**802 689**

**Obeskattade reserver**

36

68 763

62 071

**Avsättningar**

Uppskjuten skatteskuld

23

10

9

**Summa avsättningar**

**10**

**9**

**Långfristiga skulder**

25

Skulder till koncernföretag

0

55 517

Övriga långfristiga skulder

120 280

100 100

**Summa långfristiga skulder**

**120 280**

**155 617**

**Kortfristiga skulder**

Leverantörsskulder

7

1 379

Skulder till koncernföretag

18 837

16 447

Övriga kortfristiga skulder

26

39

6 593

Upplupna kostnader och förutbetalda intäkter

27

289

103

**Summa kortfristiga skulder**

**19 172**

**24 522**

**SUMMA EGET KAPITAL OCH SKULDER**

**1 000 865**

**1 044 908**

2023092107227

**Moderbolagets**  
**Kassaflödesanalys**

Tkr

	Not	2022-01-01 -2022-12-31	2021-01-01 -2021-12-31
<b>Den löpande verksamheten</b>			
Resultat efter finansiella poster		39 077	53 229
Justeringar för poster som inte ingår i kassaflödet	28	6	12
Betald skatt		-1 590	-6
<b>Kassaflöde från den löpande verksamheten före förändring av rörelsekapital</b>		<b>37 493</b>	<b>53 235</b>
<b>Kassaflöde från förändring av rörelsekapitalet</b>			
Förändring av kortfristiga fordringar		26 982	-154 964
Förändring av leverantörsskulder		-1 372	961
Förändring av kortfristiga skulder		-22 154	-22 624
<b>Kassaflöde från den löpande verksamheten</b>		<b>40 949</b>	<b>-123 392</b>
<b>Investeringsverksamheten</b>			
Investeringar i finansiella anläggningstillgångar	29	-2 730	-126
Försäljning av finansiella anläggningstillgångar	19, 29, 32, 34	15 733	132 299
<b>Kassaflöde från investeringsverksamheten</b>		<b>13 003</b>	<b>132 173</b>
<b>Finansieringsverksamheten</b>			
Upptagna lån		20 180	0
Amortering av lån		-55 517	-7 461
Utbetald utdelning		-20 000	0
<b>Kassaflöde från finansieringsverksamheten</b>		<b>-55 337</b>	<b>-7 461</b>
<b>Årets kassaflöde</b>		<b>-1 385</b>	<b>1 320</b>
<b>Likvida medel vid årets början</b>			
Likvida medel vid årets början		2 105	785
<b>Likvida medel vid årets slut</b>		<b>720</b>	<b>2 105</b>

## Noter

Tkr

### Not 1 Redovisnings- och värderingsprinciper

#### Allmänna upplysningar

Årsredovisningen och koncernredovisningen är upprättad i enlighet med årsredovisningslagen och BFNAR 2012:1 Årsredovisning och koncernredovisning (K3).

Redovisningsprinciperna är oförändrade jämfört med föregående år.

#### Koncernredovisning

Koncernens bokslut är upprättat enligt förvärvsmetoden och innefattar samtliga bolag där moderbolaget direkt eller indirekt äger aktier som representerar mer än 50% av rösterna. I koncernens egna kapital ingår förutom moderbolagets egna kapital, således endast dotterbolagens resultat efter förvärvstidpunkten. Skillnaden mellan koncernens anskaffningskostnad för aktierna och dotterbolagens justerade egna kapital redovisas som koncerngoodwill och skrivs av enligt plan (5 år).

Vid omräkning till svenska kronor av bokslut från självständiga utländska dotterbolag tillämpar koncernen dagskursmetoden, varvid tillgångar och skulder omräknas till balansdagens kurs och resultaträkningsposter till genomsnittskurs. Omräkningsdifferenser förs direkt till koncernens egna kapital. Internvinster inom koncernen elimineras i sin helhet.

I koncernens resultaträkning redovisas minoritetens andel i årets resultat. Minoritetens andel i dotterföretags kapital redovisas i separat post i koncernens balansräkning.

I moderbolagets bokslut redovisas andelar i dotterföretag till anskaffningsvärde med avdrag för eventuella nedskrivningar. Som utdelning från dotterföretag redovisas endast erhållen utdelning av vinstmedel som intjänats efter förvärvet.

#### Intäkter

Försäljning av varor redovisas vid leverans av produkter till kunden, i enlighet med försäljningsvillkoren. Försäljning redovisas netto efter moms, rabatter och kursdifferenser vid försäljning i utländsk valuta.

#### Varulager

Varulagret värderas, med tillämpning av först-in först-ut principen, till det lägsta av anskaffningsvärdet och nettoförsäljningsvärdet på balansdagen med erforderligt avdrag för beräknad inkurans, enligt inkuransmodell. Modellen är uppbyggd utifrån produktkategori, artiklars anskaffningstidpunkt och lageromsättningshastighet.

#### Utländsk valuta

Tillgångar och skulder i utländsk valuta värderas till balansdagens kurs genom användande av genomsnittlig köp- och säljkurs på balansdagen. I de fall valutasäkringsåtgärd genomförts, t.ex. terminssäkring, används terminskursen. Transaktioner i utländsk valuta omräknas enligt transaktionsdagens avistakurs.

Vid valutasäkring av framtida budgeterade flöden omvärderas inte säkringsinstrumenten vid förändrade valutakurser. Hela effekten av förändringar i valutakurserna redovisas i resultaträkningen när säkringsinstrumenten förfaller till betalning.

## Inkomstskatter

Aktuella skatter värderas utifrån de skattesatser och skatteregler som gäller på balansdagen. Uppskjutna skatter värderas utifrån de skattesatser och skatteregler som är beslutade före balansdagen.

## Immateriella anläggningstillgångar

### *Utgifter för utveckling av programvaror:*

Vanligtvis kostnadsförs alla utgifter för utveckling eller underhåll av programvara omedelbart. Utgifter som är direkt sammankopplade med identifierbara och unika programvaror som kontrolleras av koncernen och som har troliga ekonomiska fördelar som efter ett år överstiger kostnaden, balanseras dock som immateriell tillgång. Direkta kostnader inkluderar personalkostnader för programutvecklande personal och rimlig andel av relevanta indirekta kostnader.

Utgifter som höjer prestandan eller förlänger livslängden på programvaran utöver dess ursprungliga nivå redovisas som en förbättringsutgift och ökar det ursprungliga anskaffningsvärdet. Balanserade utgifter för utveckling av programvaror skrivs av linjärt. Avskrivningstiden är 3 - 5 år.

### *Övriga immateriella tillgångar:*

Utgifter för varumärken och licenser balanseras och skrivs av linjärt över dess avtalsreglerade nyttjandetid, högst fem år.

## Materiella anläggningstillgångar

Materiella anläggningstillgångar redovisas till anskaffningsvärde minskat med avskrivningar. Utgifter för förbättringar av tillgångars prestanda, utöver ursprunglig nivå, ökar tillgångens redovisade värde. Utgifter för reparation och underhåll redovisas som kostnader.

Materiella anläggningstillgångar skrivs av systematiskt över tillgångens bedömda nyttjandeperiod.

Linjär avskrivningsmetod används för samtliga typer av immateriella och materiella anläggningstillgångar.

Avskrivningstiden är:

Datorer och programvaror	3 år
Goodwill, patent och licenser	5 år
Övriga inventarier	3-7 år

När en komponent i en anläggningstillgång byts ut, utrangeras eventuell kvarvarande del av den gamla komponenten och den nya komponentens anskaffningsvärde aktiveras.

Utgifter för löpande reparation och underhåll redovisas som kostnader.

Materiella anläggningstillgångar skrivs av systematiskt över tillgångens bedömda nyttjandeperiod.

Följande avskrivningstider tillämpas:

Grundarbete	100 år
Stomme	83 år
Diverse inklädnader	39 år
VVS & el	35 år
Övrigt	26 år

I de fall en tillgångs redovisade värde överstiger dess beräknade återvinningsvärde skrivs tillgången omedelbart ner till sitt återvinningsvärde.

### **Leasingavtal**

Samtliga leasingavtal där företaget är leasetagare redovisas som operationell leasing (hyresavtal), oavsett om avtalen är finansiella eller operationella. Leasingavgiften redovisas som en kostnad linjärt över leasingperioden.

Uthyrning av kontorslokaler klassificeras som operationell leasing. Leasingintäkterna redovisas linjärt under leasingperioden.

### **Fordringar**

Fordringar upptas till det belopp varmed de beräknas inflyta.

### **Bokslutsdispositioner**

Koncernbidrag redovisas som bokslutsdispositioner

### **Kassaflödesanalys**

Kassaflödesanalysen upprättas enligt indirekt metod. Det redovisade kassaflödet omfattar endast transaktioner som medför in- och utbetalningar.

Som likvida medel klassificeras, förutom kassa- och banktillgodohavanden, kortfristiga finansiella placeringar som dels är utsatta för endast en obetydlig risk för värdefluktuationer, dels

\*handlas på öppen marknad till kända belopp eller

\*har en kortare återstående löptid än tre månader från anskaffningstidpunkten.

### **Finansiella instrument**

Finansiella instrument redovisas utifrån anskaffningsvärdet i enlighet med reglerna i K3 kapitel 11. Finansiella instrument som redovisas i balansräkningen inkluderar värdepapper, kundfordringar och övriga fordringar, kortfristiga placeringar, leverantörsskulder, låneskulder och derivatinstrument.

### **Ersättningar till anställda**

Ersättningar till anställda avser alla former av ersättningar som företaget lämnar till de anställda. Kortfristiga ersättningar utgörs av bland annat löner, betald semester, betald frånvaro, bonus och ersättning efter avslutad anställning (pension). Kortfristiga ersättningar redovisas som kostnad och en skuld då det finns en legal eller informell förpliktelse att betala ut en ersättning.

## Nyckeltalsdefinitioner

### Nettoomsättning

Rörelsens huvudintäkter, fakturerade kostnader, sidointäkter samt intäktskorrigeringar.

### Resultat efter finansiella poster

Resultat efter finansiella intäkter och kostnader men före bokslutsdispositioner och skatter.

### Balansomslutning

Företagets samlade tillgångar.

### Soliditet (%)

Justerat eget kapital (eget kapital och obeskattade reserver med avdrag för uppskjuten skatt) i procent av balansomslutning.

## Not Förslag till vinstdisposition

### Not 2 Uppskattningar och bedömningar Koncernen

Upprättandet av bokslut och tillämpning av redovisningsprinciper, baseras ofta på ledningens bedömningar, uppskattningar och antaganden som anses vara rimliga vid den tidpunkt då bedömningen görs. Uppskattningar och bedömningar är baserade på historiska erfarenheter och ett antal andra faktorer, som under rådande omständigheter anses vara rimliga. Resultatet av dessa används för att bedöma de redovisade värdena på tillgångar och skulder, som inte annars framgår tydligt från andra källor. Det verkliga utfallet kan avvika från dessa uppskattningar och bedömningar. Uppskattningar och antaganden ses över regelbundet.

Inga väsentliga källor till osäkerhet i uppskattningar och antaganden på balansdagen bedöms kunna innebära en betydande risk för en väsentlig justering av redovisade värden för tillgångar och skulder under nästa räkenskapsår.

2023092107233

**Not 3 Nettoomsättningens fördelning  
Koncernen**

	<b>2022</b>	<b>2021</b>
<b>Nettoomsättningen per rörelsegren</b>		
Handelsrörelse	4 551 877	4 258 025
Fastighetsrörelse	18 394	6 417
	<b>4 570 271</b>	<b>4 264 442</b>
<b>Rörelseresultat per rörelsegren</b>		
Handelsrörelse	149 614	211 164
Fastighetsrörelse	4 028	15 915
	<b>153 642</b>	<b>227 079</b>
<b>Nettoomsättningen per geografisk marknad</b>		
Sverige	2 953 502	2 590 735
Finland	1 181 214	1 292 901
Norge	133 151	103 173
Estland	161 839	172 728
Litauen	47 760	38 736
Lettland	85 444	59 752
Spanien	7 361	6 417
	<b>4 570 271</b>	<b>4 264 442</b>
<b>Rörelseresultat per geografisk marknad</b>		
Sverige	67 235	146 553
Finland	75 507	69 992
Norge	-914	2 407
Estland	6 887	6 468
Litauen	1 701	1 013
Spanien	1 164	848
Lettland	2 062	-202
	<b>153 642</b>	<b>227 078</b>

**Not 4 Övriga rörelseintäkter  
Koncernen**

	<b>2022</b>	<b>2021</b>
Övriga intäkter	64 178	0
Hysesintäkter	1 858	0
	<b>66 036</b>	<b>0</b>

**Moderbolaget**

	<b>2022</b>	<b>2021</b>
Intäkter efter likvidation av aktiebolag	0	439
Övriga rörelseintäkter	22	31
	<b>22</b>	<b>470</b>

## Not 5 Operationella leasingavtal

### Koncernen

Framtida leasingavgifter, för icke uppsägningsbara leasingavtal, förfaller till betalning enligt följande:

	2022	2021
Inom ett år	22 562	15 915
Senare än ett år men inom fem år	32 529	18 938
	<b>55 091</b>	<b>34 853</b>
Under perioden kostnadsförda leasingavgifter	19 506	12 925
	<b>19 506</b>	<b>12 925</b>

### Moderbolaget

Leasingavtal saknas

## Not 6 Arvode till revisorer

### Koncernen

Med revisionsuppdrag avses granskning av årsredovisningen och bokföringen samt styrelsens och verkställande direktörens förvaltning, övriga arbetsuppgifter som det ankommer på bolagets revisor att utföra samt rådgivning eller annat biträde som föranleds av iakttagelser vid sådan granskning eller genomförandet av sådana övriga arbetsuppgifter.

	2022	2021
<b>Öhrlings PricewaterhouseCoopers AB</b>		
Revisionsuppdrag	3 231	3 727
Skatterådgivning	423	564
	<b>3 654</b>	<b>4 291</b>

### Moderbolaget

	2022	2021
<b>Öhrlings PricewaterhouseCoopers AB</b>		
Revisionsuppdrag	210	129
	<b>210</b>	<b>129</b>

**Not 7 Anställda och personalkostnader fördelade per land (större företag)  
Koncernen**

	2022		2021	
<b>Medelantalet anställda fördelade per land</b>				
Sverige	945	(211)	827	(195)
Finland	227	(53)	247	(54)
Norge	39	(14)	35	(5)
Estland	90	(14)	92	(13)
Litauen	17	(2)	18	(2)
Lettland	32	(4)	32	(4)
	<b>1 350</b>	<b>(298)</b>	<b>1 251</b>	<b>(273)</b>

Inom parentes anges medelantalet kvinnor.

**Löner och andra ersättningar till**

Styrelse och verkställande direktör	28 781	21 045
Övriga anställda	566 244	531 030
	<b>595 025</b>	<b>552 075</b>

Sociala avgifter enligt lag och avtal	205 631	197 077
---------------------------------------	---------	---------

**Varav pensionskostnader till**

Styrelse och verkställande direktör	4 954	3 008
Övriga anställda	62 288	82 848
	<b>67 242</b>	<b>85 856</b>

**Totala löner, ersättningar, sociala kostnader och pensionskostnader**

	800 656	749 152
	<b>800 656</b>	<b>749 152</b>

Uppställningen för sociala avgifter har ändrats jämfört med föregående år och jämförelseårets siffror har anpassats till den nya uppställningen.

**Moderbolaget**

Bolaget har inte haft några anställda och några löner har ej utbetalats.

**Not 8 Byggnader, mark och pågående nyanläggning  
Koncernen**

	2022	2021
Ingående anskaffningsvärden	428 519	425 919
Investeringar	4 980	362
Avyttringar/Justeringar	12 625	-5 468
Omräkningsdifferens	36 417	7 706
<b>Utgående ackumulerade anskaffningsvärden</b>	<b>482 541</b>	<b>428 519</b>
Ingående avskrivningar	-201 663	-188 749
Avyttringar/Justeringar	-4 861	-19
Årets avskrivningar	-9 881	-9 310
Omräkningsdifferens	-17 846	-3 585
<b>Utgående ackumulerade avskrivningar</b>	<b>-234 252</b>	<b>-201 663</b>
<b>Utgående redovisat värde</b>	<b>248 290</b>	<b>226 856</b>

**Moderbolaget**

	2022	2021
Ingående anskaffningsvärden	664	664
<b>Utgående ackumulerade anskaffningsvärden</b>	<b>664</b>	<b>664</b>
Ingående avskrivningar	-342	-336
Årets avskrivningar	-6	-6
<b>Utgående ackumulerade avskrivningar</b>	<b>-348</b>	<b>-342</b>
<b>Utgående redovisat värde</b>	<b>315</b>	<b>321</b>

**Not 9 Inventarier  
Koncernen**

	2022	2021
Ingående anskaffningsvärden	419 932	381 063
Investeringar	68 457	31 544
Avyttringar/Justeringar	4 654	4 167
Omräkningsdifferens	13 061	3 157
<b>Utgående ackumulerade anskaffningsvärden</b>	<b>506 104</b>	<b>419 932</b>
Ingående avskrivningar	-297 396	-243 070
Avyttringar/Justeringar	8 692	-5 102
Årets avskrivningar	-50 900	-46 948
Omräkningsdifferens	-8 803	-2 276
<b>Utgående ackumulerade avskrivningar</b>	<b>-348 407</b>	<b>-297 396</b>
<b>Utgående redovisat värde</b>	<b>157 696</b>	<b>122 536</b>

**Moderbolaget**

	2022	2021
Ingående anskaffningsvärden	154	154
<b>Utgående ackumulerade anskaffningsvärden</b>	<b>154</b>	<b>154</b>
Ingående avskrivningar	-154	-149
Årets avskrivningar	0	-5
<b>Utgående ackumulerade avskrivningar</b>	<b>-154</b>	<b>-154</b>
<b>Utgående redovisat värde</b>	<b>0</b>	<b>-1</b>

**Not 10 Goodwill**

**Koncernen**

	2022	2021
Ingående anskaffningsvärden	160 124	163 367
Investeringar	10 593	0
Omräkningsdifferens	12 241	2 584
Avyttringar/Justeringar	-1 094	-5 828
<b>Utgående ackumulerade anskaffningsvärden</b>	<b>181 863</b>	<b>160 124</b>
Ingående avskrivningar	-72 805	-54 650
Avyttringar/Justeringar	-1 827	7 066
Årets avskrivningar	-27 743	-24 262
Omräkningsdifferens	-6 841	-958
<b>Utgående ackumulerade avskrivningar</b>	<b>-109 215</b>	<b>-72 805</b>
<b>Utgående redovisat värde</b>	<b>72 648</b>	<b>87 319</b>

**Not 11 Utvecklings- och licenskostnader**

**Koncernen**

	2022	2021
Ingående anskaffningsvärden	80 083	81 192
Investeringar	12 337	5 105
Avyttring/Justering	13 423	-6 443
Omräkningsdifferens	963	229
<b>Utgående ackumulerade anskaffningsvärden</b>	<b>106 806</b>	<b>80 083</b>
Ingående avskrivningar	-61 391	-58 892
Avyttring/Justering	-13 360	7 254
Årets avskrivningar	-8 225	-9 584
Omräkningsdifferens	-548	-169
<b>Utgående ackumulerade avskrivningar</b>	<b>-83 523</b>	<b>-61 391</b>
<b>Utgående redovisat värde</b>	<b>23 283</b>	<b>18 693</b>

**Moderbolaget**

	2022-12-31	2021-12-31
Ingående anskaffningsvärden	5 896	5 896
<b>Utgående ackumulerade anskaffningsvärden</b>	<b>5 896</b>	<b>5 896</b>
Ingående avskrivningar	-5 896	-5 896
<b>Utgående ackumulerade avskrivningar</b>	<b>-5 896</b>	<b>-5 896</b>
<b>Utgående redovisat värde</b>	<b>0</b>	<b>0</b>

**Not 12 Resultat från andelar i intressebolag  
Koncernen**

	2022	2021
Utdelning från intresseföretag	5 144	4 306
	<b>5 144</b>	<b>4 306</b>

**Not 13 Resultat från övriga värdepapper  
Koncernen**

	2022	2021
Resultat från övriga värdepapper	-5 150	2 199
	<b>-5 150</b>	<b>2 199</b>

**Moderbolaget**

	2022	2021
Resultat från försäljning övriga värdepapper	262	876
	<b>262</b>	<b>876</b>

**Not 14 Övriga ränteintäkter och liknande resultatposter  
Koncernen**

	2022	2021
Övriga ränteintäkter	5 909	4 927
Kursdifferenser	5 996	629
	<b>11 905</b>	<b>5 556</b>

**Moderbolaget**

	2022	2021
Ränteintäkter från koncernföretag	19 204	14 345
Övriga ränteintäkter	100	726
Kursdifferenser	3 701	1 128
	<b>23 005</b>	<b>16 199</b>

**Not 15 Räntekostnader och liknande resultatposter  
Koncernen**

	2022	2021
Kreditinstitut	0	639
Övriga räntekostnader	9 919	6 950
Kursdifferenser	2 742	3
	<b>12 661</b>	<b>7 591</b>
<b>Moderbolaget</b>		
	<b>2022</b>	<b>2021</b>
Räntekostnader till koncernföretag	410	889
Övriga räntekostnader	2 421	2 569
	<b>2 831</b>	<b>3 459</b>

**Not 16 Skatt på årets resultat  
Koncernen**

	2022	2021
<b>Skatt på årets resultat</b>		
Aktuell skatt	-32 474	-43 215
Förändring av uppskjuten skatt avseende temporära skillnader	-6 662	-9 191
<b>Totalt redovisad skatt</b>	<b>-39 136</b>	<b>-52 406</b>

	2022		2021	
	Procent	Belopp	Procent	Belopp
Redovisat resultat före skatt		152 880		231 549
Skatt enligt gällande skattesats	20,60	-31 493	20,60	-47 699
Uppskjuten skatt på bokslutsdispositioner	5,19	-7 936	2,75	-6 372
Skatteeffekt ej avdragsgill kostnader	0,71	-1 092	2,17	-5 016
Justering avseende skatter för föregående år	-0,17	262	-2,60	6 009
Effekt av annan skattesats i utländska dotterbolag				313
Ej skattepliktiga intäkter	-0,73	1 123	-0,16	359
<b>Redovisad skattekostnad</b>	<b>25,60</b>	<b>-39 136</b>	<b>22,63</b>	<b>-52 406</b>

### Moderbolaget

	2022	2021
<b>Skatt på årets resultat</b>		
Aktuell skatt	-4 136	-1 469
Uppskjuten skatt	-1	-1
Justering avseende tidigare år	-121	0
<b>Totalt redovisad skatt</b>	<b>-4 258</b>	<b>-1 470</b>

	2022		2021	
	Procent	Belopp	Procent	Belopp
Redovisat resultat före skatt		14 209		59 159
Skatt enligt gällande skattesats	20,60	-2 927	20,60	-12 187
Ej avdragsgilla kostnader	-1,84	262	-0,48	287
Ej skattepliktiga intäkter	12,06	-1 714	-16,31	9 646
Justering avseende skatter för föregående år	-0,85	121		
Skatteeffekt nedskrivning av aktier				-1 151
Återföring av underskott från tidigare år				1 936
<b>Redovisad skattekostnad</b>	<b>29,97</b>	<b>-4 258</b>	<b>2,48</b>	<b>-1 470</b>

### Not 17 Andelar i intresseföretag Koncernen

	2022-12-31	2021-12-31
Ingående anskaffningsvärden	37 688	36 788
Inköp	6 154	849
Försäljningar/utrangeringar	0	-117
Omklassificeringar	15	168
<b>Utgående ackumulerade anskaffningsvärden</b>	<b>43 857</b>	<b>37 688</b>
<b>Utgående redovisat värde</b>	<b>43 857</b>	<b>37 688</b>

### Not 18 Specifikation andelar i intresseföretag Koncernen

Namn	Kapitalandel	Bokfört värde
Winassist System AB	50	34 930
Suupohjan Varaosa ja Huolto OY	24	1 911
Maascon OY	30	20
Dride OY	50	3 152
Bilexperten AS	35	3 712
Bygg-& Industriegross Norden AB	10	132
		<b>43 857</b>

	Org.nr	Säte
Winassist System AB	556570-6073	Sollentuna
Suupohjan Varaosa ja Huolto OY	16534760	Kauhajoki
Maascon OY	2806722-3	Helsingfors
Dride OY	2953901-8	Helsingfors
Bilexperten AS	998657032	Oslo
Bygg-& Industrigross Norden AB	556434-0130	Stockholm

### Not 19 Andra långfristiga fordringar Koncernen

	2022-12-31	2021-12-31
Ingående anskaffningsvärden	91 406	72 874
Investeringar	6 744	21 979
Nedskrivningar/amorteringar	-10 007	-4 057
Omklassificeringar	279	0
Omräkningsdifferens	4 807	610
<b>Utgående ackumulerade anskaffningsvärden</b>	<b>93 229</b>	<b>91 406</b>
<b>Utgående redovisat värde</b>	<b>93 229</b>	<b>91 406</b>

### Moderbolaget

	2022-12-31	2021-12-31
Ingående anskaffningsvärden	3 639	3 520
Tillkommande fordringar	0	119
Avgående fordringar	-2 944	0
<b>Utgående ackumulerade anskaffningsvärden</b>	<b>695</b>	<b>3 639</b>
<b>Utgående redovisat värde</b>	<b>695</b>	<b>3 639</b>

### Not 20 Övriga kortfristiga fordringar Koncernen

	2022-12-31	2021-12-31
Fordran leverantör	46	6 233
Mervärdesskattfordringar	0	25 905
Övriga fordringar	79 338	79 794
Kostnader för vidarefakturering	34 214	0
<b>113 598</b>	<b>111 932</b>	

### Moderbolaget

	2022-12-31	2021-12-31
Övriga kortfristiga fordringar	195	4 340
<b>195</b>	<b>4 340</b>	

2023092107242

**Not 21 Förutbetalda kostnader och upplupna intäkter  
Koncernen**

	2022-12-31	2021-12-31
Förutbetalda hyror	9 029	7 448
Övriga förutbetalda kostnader	86 429	41 309
Upplupna intäkter	48 770	75 294
	<b>144 228</b>	<b>124 051</b>

**Moderbolaget**

	2022-12-31	2021-12-31
Förutbetalda kostnader	4 439	2 609
	<b>4 439</b>	<b>2 609</b>

**Not 22 Checkräkningskredit  
Koncernen**

	2022-12-31	2021-12-31
Koncernens totala checkräkningskredit uppgår till	135 970	135 970
Utnyttjad kredit uppgår till	13 286	6 743

**Moderbolaget**

Moderbolaget har ej checkkredit

**Not 23 Uppskjuten skatteskuld  
Koncernen**

	2022-12-31	2021-12-31
Belopp vid årets ingång	35 534	28 723
Årets avsättningar	15 133	6 811
Under året återförda belopp	-7 628	0
<b>Belopp vid årets utgång</b>	<b>43 039</b>	<b>35 534</b>

**Moderbolaget**

	2022-12-31	2021-12-31
Belopp vid årets ingång	9	8
Årets avsättningar	1	1
<b>Belopp vid årets utgång</b>	<b>10</b>	<b>9</b>

**Not 24 Avsättningar  
Koncernen**

	2022-12-31	2021-12-31
<b>Specifikation övriga avsättningar</b>		
Garantiåtaganden	2 107	8 988
Pensionsskuld	11 707	4 111
	<b>13 814</b>	<b>13 099</b>

**Not 25 Långfristiga skulder**

**Koncernen**

	2022-12-31	2021-12-31
Skulder till kreditinstitut (1-5 år)	112 480	110 862
Övriga skulder (1-5 år)	149 925	126 366
	<b>262 405</b>	<b>237 228</b>

**Moderbolaget**

	2022-12-31	2021-12-31
Skulder till koncernföretag (1-5 år)	0	55 517
Övriga skulder (1-5 år)	120 280	100 100
	<b>120 280</b>	<b>155 617</b>

**Not 26 Övriga kortfristiga skulder**

**Koncernen**

	2022-12-31	2021-12-31
<b>Kortfristiga skulder</b>		
Personal- och mervärdesskatter	62 677	64 515
Förskott från kunder	8 999	7 092
Övriga skulder	70 465	39 848
	<b>142 141</b>	<b>111 455</b>

**Moderbolaget**

	2022-12-31	2021-12-31
<b>Kortfristiga skulder</b>		
Personalskatt	30	60
Fastighetsskatt	5	5
Övriga kortfristiga skulder	4	6 528
	<b>39</b>	<b>6 593</b>

**Not 27 Upplupna kostnader och förutbetalda intäkter**

**Koncernen**

	2022-12-31	2021-12-31
Upplupna semesterlöner	78 387	80 875
Upplupna sociala avgifter	21 049	34 211
Upplupen kundbonus	23 481	33 778
Upplupna räntekostnader	1 724	51
Övriga upplupna kostnader	72 310	46 613
	<b>196 951</b>	<b>195 528</b>

**Moderbolaget**

	2022-12-31	2021-12-31
Övriga upplupna kostnader	288	103
	<b>288</b>	<b>103</b>

2023092107244

**Not 28 Justering för poster som inte ingår i kassaflödet  
Koncernen**

	2022-12-31	2021-12-31
Avskrivningar	96 749	90 103
Avsättningar	-8 219	-6 335
Övrigt	-25 362	18 121
	<b>63 168</b>	<b>101 889</b>

**Moderbolaget**

	2022-12-31	2021-12-31
Avskrivningar	6	12
	<b>6</b>	<b>12</b>

**Not 29 Andra långfristiga värdepappersinnehav  
Koncernen**

	2022-12-31	2021-12-31
Ingående anskaffningsvärden	31 910	21 650
Investeringar	4 831	16 000
Nedskrivning/amortering	-8 706	-5 740
Omklassificeringar	0	0
<b>Utgående ackumulerade anskaffningsvärden</b>	<b>28 035</b>	<b>31 910</b>
<b>Utgående redovisat värde</b>	<b>28 035</b>	<b>31 910</b>

**Moderbolaget**

	2022-12-31	2021-12-31
Ingående anskaffningsvärden	7 721	7 721
Investeringar	2 730	0
Försäljningar/utrangeringar	-102	0
<b>Utgående ackumulerade anskaffningsvärden</b>	<b>10 348</b>	<b>7 721</b>
<b>Utgående redovisat värde</b>	<b>10 348</b>	<b>7 721</b>

**Not 30 Resultat från andelar i koncernföretag  
Moderbolaget**

	2022	2021
Utdelning från dotterbolag	21 622	46 825
	<b>21 622</b>	<b>46 825</b>

**Not 31 Bokslutsdispositioner  
Moderbolaget**

	2022	2021
Avsättning till periodiseringsfond	-6 693	-2 376
Återföring från periodiseringsfond	0	9 733
Lämnade koncernbidrag	-18 175	-1 431
Förändring av överavskrivningar	0	5
	<b>-24 868</b>	<b>5 931</b>

**Not 32 Andelar i koncernföretag  
Moderbolaget**

	2022-12-31	2021-12-31
Ingående anskaffningsvärden	241 451	291 108
Inköp		7
Försäljningar/utrangeringar	-278	-49 664
<b>Utgående ackumulerade anskaffningsvärden</b>	<b>241 173</b>	<b>241 451</b>
<b>Utgående redovisat värde</b>	<b>241 173</b>	<b>241 451</b>

**Not 33 Specifikation andelar finansiella anläggningstillgångar  
Moderbolaget**

Namn	Kapital- andel	Antal andelar	Bokfört värde
KG Knutsson Serie AB	100%	50 000	6 880
Honda svenska AB	100%	2 000	19 071
KG Knutsson AB	100%	1 547 000	185 666
Oognisal	100%	100	170
KGK Motor AB	100%	3 000	5 064
Hydratronics AB	100%	1 000	50
Ångfartyg Stockholms			
Omgifningar AB	100%	1 000	18
KGK Ansatie 2 OY	100%	1 000	961
Semel OY	87,5%	1 858	737
KGK Ramblas Espana SLU	100%	1 000	22 557
			<b>241 173</b>

**Not 34 Fordringar hos koncernföretag  
Moderbolaget**

	2022-12-31	2021-12-31
Ingående anskaffningsvärden	173 057	255 692
Nedskrivning/avyttring/amortering	-12 408	-82 635
<b>Utgående ackumulerade anskaffningsvärden</b>	<b>160 649</b>	<b>173 057</b>
<b>Utgående redovisat värde</b>	<b>160 649</b>	<b>173 057</b>

### Not 35 Förslag till vinstdisposition Moderbolaget

Till årsstämman förfogande står följande vinstmedel:

Balanserade vinstmedel	782 569 193
Årets resultat	9 951 166
	<b>792 520 359</b>
i ny räkning överföres	792 520 359
	<b>792 520 359</b>

### Not 36 Obeskattade reserver Moderbolaget

	2022-12-31	2021-12-31
Periodiseringsfond beskattningsår 2016	27 520	27 520
Periodiseringsfond beskattningsår 2017	22 588	22 588
Periodiseringsfond beskattningsår 2018	70	70
Periodiseringsfond beskattningsår 2019	9 517	9 517
Periodiseringsfond beskattningsår 2021	2 376	2 376
Periodiseringsfond beskattningsår 2022	6 693	0
	<b>68 763</b>	<b>62 071</b>
Skatteeffekt av schablonränta på periodiseringsfond	59	69

### Not 37 Väsentliga händelser efter räkenskapsårets slut

Förutom det fortsatta kriget i Ukraina har inga väsentliga händelser som påverkar koncernen inträffat. Effekter av kriget kan vi se i form av brist på vissa komponenter, ökade priser, svagare krona samt ökade fraktkostnader.

### Not 38 Eventualförpliktelser Koncernen

	2022-12-31	2021-12-31
Borgensförbindelser	54 634	89 971
Borgensförbindelser PRI	221	446
	<b>54 855</b>	<b>90 417</b>

### Moderbolaget

	2022-12-31	2021-12-31
Borgensförpliktelse PRI koncernföretag	221	219
Borgenförbindelse koncernföretag	111 819	55 726
	<b>112 040</b>	<b>55 945</b>

**Not 39 Ställda säkerheter  
Koncernen**

	2022-12-31	2021-12-31
<b>Ställda säkerheter för skuld till kreditinstitut</b>		
Företagsinteckning	344 711	252 499
Fastighetsinteckningar	235 765	239 433
Ställda säkerheter till kreditinstitut	25 530	86 751
	<b>606 006</b>	<b>578 683</b>

**Moderbolaget**

	2022-12-31	2021-12-31
<b>Ställda säkerheter för skuld till kreditinstitut</b>		
Företagsinteckning	4 000	4 000
	<b>4 000</b>	<b>4 000</b>

Sollentuna den dag som framgår av vår elektroniska signatur

Håkan Knutsson  
Verkställande direktör och Ordförande

Sune Nilsson

Kristoffer Knutsson

Mikael Nielsen

Mats Mc Ivor

Johan Regefalk

Vår revisionsberättelse har lämnats den dag som framgår av vår elektroniska signatur

Öhrlings PricewaterhouseCoopers AB

Magnus Thorling  
Auktoriserad revisor

## Deltagare

KGK HOLDING AB 556204-1029 Sverige

### Signerat med Svenskt BankID

Namn returnerat från Svenskt BankID: HÅKAN KNUTSSON

Håkan Knutsson

Verkställande direktör och Ordförande

2023-06-29 16:13:09 UTC

Datum

Leveranskanal: E-post

KGK HOLDING AB 556204-1029 Sverige

### Signerat med Svenskt BankID

Namn returnerat från Svenskt BankID: Johan Egon Regefalk

Johan Regefalk

Ordförande

2023-06-29 16:03:34 UTC

Datum

Leveranskanal: E-post

KGK HOLDING AB 556204-1029 Sverige

### Signerat med Svenskt BankID

Namn returnerat från Svenskt BankID: Sune Herbert David Nilsson

Sune Nilsson

2023-06-29 17:02:04 UTC

Datum

Leveranskanal: E-post

KGK HOLDING AB 556204-1029 Sverige

### Signerat med Svenskt BankID

Namn returnerat från Svenskt BankID: Mikael Eger Nielsen

Mikael Nielsen

2023-06-29 16:04:04 UTC

Datum

Leveranskanal: E-post

KGK HOLDING AB 556204-1029 Sverige

### Signerat med Svenskt BankID

Namn returnerat från Svenskt BankID: Kristoffer Varj Knutsson

Kristoffer Knutsson

2023-06-30 08:42:57 UTC

Datum

Leveranskanal: E-post

2023092107248

Signerat med Svenskt BankID

2023-06-30 13:50:38 UTC

Namn returnerat från Svenskt BankID: MAGNUS THORLING

Datum

Magnus Thorling  
Auktoriserad revisor

Leveranskanal: E-post

KGK HOLDING AB 556204-1029 Sverige

Signerat med Svenskt BankID

2023-06-30 08:42:39 UTC

Namn returnerat från Svenskt BankID: Mats Carl Göran Mc Ivor

Datum

Mats Mc Ivor

Leveranskanal: E-post

2023092107249

# Revisionsberättelse

Till bolagsstämman i KGK Holding AB, org.nr 556204-1029

## Rapport om årsredovisningen och koncernredovisningen

### Uttalanden

Vi har utfört en revision av årsredovisningen och koncernredovisningen för KGK Holding AB för år 2022.

Enligt vår uppfattning har årsredovisningen och koncernredovisningen upprättats i enlighet med årsredovisningslagen och ger en i alla väsentliga avseenden rättvisande bild av moderbolagets och koncernens finansiella ställning per den 31 december 2022 och av dessas finansiella resultat och kassaflöde för året enligt årsredovisningslagen. Förvaltningsberättelsen är förenlig med årsredovisningens och koncernredovisningens övriga delar.

Vi tillstyrker därför att bolagsstämman fastställer resultaträkningen och balansräkningen för moderbolaget och koncernen.

### Grund för uttalanden

Vi har utfört revisionen enligt International Standards on Auditing (ISA) och god revisionssed i Sverige. Vårt ansvar enligt dessa standarder beskrivs närmare i avsnittet Revisorns ansvar. Vi är oberoende i förhållande till moderbolaget och koncernen enligt god revisorssed i Sverige och har i övrigt fullgjort vårt yrkesetiska ansvar enligt dessa krav.

Vi anser att de revisionsbevis vi har inhämtat är tillräckliga och ändamålsenliga som grund för våra uttalanden.

### Styrelsens och verkställande direktörens ansvar

Det är styrelsen och verkställande direktören som har ansvaret för att årsredovisningen och koncernredovisningen upprättas och att de ger en rättvisande bild enligt årsredovisningslagen. Styrelsen och verkställande direktören ansvarar även för den interna kontroll som de bedömer är nödvändig för att upprätta en årsredovisning och koncernredovisning som inte innehåller några väsentliga felaktigheter, vare sig dessa beror på oegentligheter eller misstag.

Vid upprättandet av årsredovisningen och koncernredovisningen ansvarar styrelsen och verkställande direktören för bedömningen av bolagets och koncernens förmåga att fortsätta verksamheten. De upplyser, när så är tillämpligt, om förhållanden som kan påverka förmågan att fortsätta verksamheten och att använda antagandet om fortsatt drift. Antagandet om fortsatt drift tillämpas dock inte om styrelsen och verkställande direktören avser att likvidera bolaget, upphöra med verksamheten eller inte har något realistiskt alternativ till att göra något av detta.

### Revisorns ansvar

Våra mål är att uppnå en rimlig grad av säkerhet om huruvida årsredovisningen och koncernredovisningen som helhet inte innehåller några väsentliga felaktigheter, vare sig dessa beror på oegentligheter eller misstag, och att lämna en revisionsberättelse som innehåller våra uttalanden. Rimlig säkerhet är en hög grad av säkerhet, men är ingen garanti för att en revision som utförs enligt ISA och god revisionssed i Sverige alltid kommer att upptäcka en väsentlig felaktighet om en sådan finns. Felaktigheter kan uppstå på grund av oegentligheter eller misstag och anses vara väsentliga om de enskilt eller tillsammans rimligen kan förväntas påverka de ekonomiska beslut som användare fattar med grund i årsredovisningen och koncernredovisningen.

En ytterligare beskrivning av vårt ansvar för revisionen av årsredovisningen och koncernredovisningen finns på Revisorsinspektionens webbplats: [www.revisorsinspektionen.se/revisornsansvar](http://www.revisorsinspektionen.se/revisornsansvar). Denna beskrivning är en del av revisionsberättelsen.

## Rapport om andra krav enligt lagar och andra författningar

### Uttalanden

Utöver vår revision av årsredovisningen och koncernredovisningen har vi även utfört en revision av styrelsens och verkställande direktörens förvaltning för KGK Holding AB för år 2022 samt av förslaget till dispositioner beträffande bolagets vinst eller förlust.

Vi tillstyrker att bolagsstämman disponerar vinsten enligt förslaget i förvaltningsberättelsen och beviljar styrelsens ledamöter och verkställande direktören ansvarsfrihet för räkenskapsåret.

### Grund för uttalanden

Vi har utfört revisionen enligt god revisionssed i Sverige. Vårt ansvar enligt denna beskrivs närmare i avsnittet Revisorns ansvar. Vi är oberoende i förhållande till moderbolaget och koncernen enligt god revisors sed i Sverige och har i övrigt fullgjort vårt yrkesetiska ansvar enligt dessa krav.

Vi anser att de revisionsbevis vi har inhämtat är tillräckliga och ändamålsenliga som grund för våra uttalanden.

### Styrelsens och verkställande direktörens ansvar

Det är styrelsen som har ansvaret för förslaget till dispositioner beträffande bolagets vinst eller förlust. Vid förslag till utdelning innefattar detta bland annat en bedömning av om utdelningen är försvarlig med hänsyn till de krav som bolagets och koncernens verksamhetsart, omfattning och risker ställer på storleken av moderbolagets och koncernens egna kapital, konsolideringsbehov, likviditet och ställning i övrigt.

Styrelsen ansvarar för bolagets organisation och förvaltningen av bolagets angelägenheter. Detta innefattar bland annat att fortlöpande bedöma bolagets och koncernens ekonomiska situation, och att tillse att bolagets organisation är utformad så att bokföringen, medelsförvaltningen och bolagets ekonomiska angelägenheter i övrigt kontrolleras på ett betryggande sätt. Den verkställande direktören ska sköta den löpande förvaltningen enligt styrelsens riktlinjer och anvisningar och bland annat vidta de åtgärder som är nödvändiga för att bolagets bokföring ska fullgöras i överensstämmelse med lag och för att medelsförvaltningen ska skötas på ett betryggande sätt.

### Revisorns ansvar

Vårt mål beträffande revisionen av förvaltningen, och därmed vårt uttalande om ansvarsfrihet, är att inhämta revisionsbevis för att med en rimlig grad av säkerhet kunna bedöma om någon styrelseledamot eller verkställande direktören i något väsentligt avseende:

- företagit någon åtgärd eller gjort sig skyldig till någon försummelse som kan föranleda ersättningsskyldighet mot bolaget
- på något annat sätt handlat i strid med aktiebolagslagen, årsredovisningslagen eller bolagsordningen.

Vårt mål beträffande revisionen av förslaget till dispositioner av bolagets vinst eller förlust, och därmed vårt uttalande om detta, är att med rimlig grad av säkerhet bedöma om förslaget är förenligt med aktiebolagslagen.

Rimlig säkerhet är en hög grad av säkerhet, men ingen garanti för att en revision som utförs enligt god revisionssed i Sverige alltid kommer att upptäcka åtgärder eller försummelser som kan föranleda ersättningsskyldighet mot bolaget, eller att ett förslag till dispositioner av bolagets vinst eller förlust inte är förenligt med aktiebolagslagen.

En ytterligare beskrivning av vårt ansvar för revisionen av förvaltningen finns på Revisorsinspektionens webbplats: [www.revisorsinspektionen.se/revisornsansvar](http://www.revisorsinspektionen.se/revisornsansvar). Denna beskrivning är en del av revisionsberättelsen.

Stockholm den dag som framgår av vår elektroniska signatur

Öhrlings PricewaterhouseCoopers AB

Magnus Thorling  
Auktoriserad revisor

# Deltagare

ÖHRLINGS PRICEWATERHOUSECOOPERS AB 556029-6740 Sverige

*Signerat med Svenskt BankID*

---

*2023-06-30 13:51:10 UTC*

---

Namn returnerat från Svenskt BankID: MAGNUS THORLING

Datum

Magnus Thorling  
Auktoriserad revisor

Leveranskanal: E-post

2023092107252