

Årsredovisning
och
Koncernredovisning
för
P & F Förvaltning AB
556677-8568

Räkenskapsåret

2022

Fastställelseintyg

Undertecknad styrelseledamot i P & F Förvaltning AB intygar att resultaträkningen och balansräkningen i årsredovisningen för moderbolaget samt koncernresultaträkningen och koncernbalansräkningen har fastställts på årsstämman 2023-06-30. Årsstämman beslutade att godkänna styrelsens förslag till resultatdisposition.

Jag intygar också att innehållet i årsredovisningen och revisionsberättelsen stämmer överens med originalen.

Kiruna 2023-07-26


Niklas Pääjärvi

Årsredovisning
och
Koncernredovisning
för
P & F Förvaltning AB
556677-8568
Räkenskapsåret
2022

Innehållsförteckning

| | |
|---------------------------|----|
| Förvaltningsberättelse | 2 |
| Resultaträkning koncern | 6 |
| Balansräkning koncern | 7 |
| Kassaflödesanalys koncern | 10 |
| Resultaträkning | 11 |
| Balansräkning | 12 |
| Kassaflödesanalys | 14 |
| Noter | 15 |

Styrelsen och verkställande direktören för P & F Förvaltning AB avger följande årsredovisning och koncernredovisning för räkenskapsåret 2022.

Förvaltningsberättelse

Information om verksamheten

Bolagets verksamhet är att äga och förvalta fastigheter och värdepapper. Verksamheterna som bedrivs innefattar även konsultationer inom företagsledning. Bolaget är moderbolag i verkstadskoncernen "NMV Group" med dotterbolag som bedriver verkstadsrörelser i Kiruna, Piteå och Luleå. Inom NMV Group finns även ett fastighetsbolag Turris, även bolaget Kiruna Wagon AB ägs av P&F Förvaltning AB till 50% tillsammans med GMKAB-koncernen.

NMV Group har sitt ursprung inom verkstadsindustrin och har med sin expansion ökat inom området verkstad.

NMV Group arbetar med hållbarhetsfrågan genom att uppfylla de lagar och krav som ställs inom jämställdhet, arbetsmiljö, yttre miljö och etiska riktlinjer. Med ett strukturerat sätt engagerar vi personalen inom hållbarhetsområdet och vi ser mångfald som en tillgång, jobbar med arbetsmiljöfrågan genom väl fungerande arbete inom SAM och sorterar vårt avfall.

Tack vare kompetent personal som ges möjlighet till kompetensutveckling för att bidra till NMV Groups utveckling, ser vi till att efterleva de lagar, krav och policys vi följer. Vi ställer även krav på våra underleverantörer att uppfylla de etiska riktlinjer vi följer.

Företaget har sitt säte i Kiruna.

Väsentliga händelser under räkenskapsåret


2022 har varit ett år med god orderingång inom koncernen på alla orter likväl som i 50% ägda Kiruna Wagon med en order på 100 nya malmvagnar. Vi har även en fortsatt efterfrågan på våra slagtruckar som vi levererat och nytecknat order på.

Fokus på hållbarhet kommer fortsatt vara en nyckelfaktor inom koncernen, där vi behöver hänga med i omvärldsutvecklingen för att fortsatt vara en stark spelare på marknaden.

Under det gångna året har Kiruna Utility Vehicles AB fusionerats in som en del av Nybergs Mekaniska verkstad i Kiruna AB.

Under året har vi haft ett antal koncernledningsmöten där vi fokuserat på områden inom hållbarhet samt det strategiska arbete som vi bedriver inom NMV Group.

Förväntad framtida utveckling samt väsentliga risker och osäkerhetsfaktorer

En god orderingång fortsatt under 2023 förväntas, dock med ett något mer osäkert ekonomiskt läge avseende ökad kostnadsbild. Vi har fortsatt inom koncernen en god samverkan mellan orterna som möjliggör produktionen en hög flexibilitet att kunna serva nya och gamla kunder. 

Forskning och utveckling

Fortsatt arbete med forskning och utveckling av egna produkter såsom fordonspåbyggna, specifika anläggningar till våra kunder kommer fortsatt ha ett fokus för att bibehålla en stark position på marknaden.

Ägarförhållanden

Bolaget är moderbolag i en koncern inom vilka följande bolag ingår:

Nybergs Mekaniska Verkstad AB (556458-0552)
Nyberg Mekaniska Verkstad i Piteå AB (556843-3246)
Nybergs Mekaniska Verkstad i Luleå AB (556942-5779)
AB Dahlberg & Roos (556097-2514)
Turris AB (556878-1578)

Flerårsöversikt (tkr)

| Koncernen | 2022 | 2021 | 2020 | 2019 | 2018 |
|-----------------------------------|-------------|-------------|-------------|-------------|-------------|
| Resultat efter finansiella poster | 17 888 | 11 657 | 14 756 | -4 870 | 7 356 |
| Nettoomsättning | 217 390 | 169 846 | 155 109 | 197 927 | 262 295 |
| Avkastning på eget kap. (%) | 30 | 18 | 36 | -14 | 18 |
| Balansomslutning | 158 284 | 145 812 | 140 507 | 139 430 | 181 308 |
| Soliditet (%) | 39 | 33 | 29 | 25 | 22 |
| Antal anställda | 115 | 114 | 112 | 122 | 140 |
| Moderbolaget | 2022 | 2021 | 2020 | 2019 | 2018 |
| Nettoomsättning | 4 054 | 4 114 | 4 102 | 4 481 | 4 325 |
| Resultat efter finansiella poster | 1 803 | 1 951 | 2 201 | 2 957 | -1 195 |
| Avkastning på eget kap. (%) | 23 | 26 | 30 | 52 | -26 |
| Antal anställda | 4 | 4 | 4 | 4 | 4 |
| Soliditet (%) | 21 | 36 | 26 | 27 | 15 |
| Balansomslutning | 38 359 | 32 531 | 27 307 | 22 544 | 31 235 |

Förändringar i eget kapital

| | Aktie- kapital | Utvcklings fond | Reserver | Kapital- andelsfond | Annat eget kapital inkl. årets resultat | Totalt |
|--|-------------------|--------------------|-----------|------------------------|--|------------|
| Koncernen | | | | | | |
| Belopp vid årets ingång | 100 000 | 1 719 346 | 5 004 814 | 12 692 270 | 28 106 314 | 47 622 744 |
| Disposition enligt beslut av årets årsstämma: | | | | | | |
| Förändring kapitalandelsfond | | | | 8 030 784 | -8 030 784 | 0 |
| Förändring reserver | | | 2 598 185 | | -2 598 185 | 0 |
| Förändring Utvecklingsfond | | 210 672 | | | -210 672 | 0 |
| Utdelning | | | | | -800 000 | -800 000 |
| Omräkningsdifferenser | | | | | -300 818 | -300 818 |
| Årets resultat | | | | | 15 728 390 | 15 728 390 |
| Belopp vid årets utgång | 100 000 | 1 930 018 | 7 602 999 | 20 723 054 | 31 894 245 | 62 250 316 |


| | Aktie- kapital | Fusions- resultat | Balanserat resultat | Årets resultat | Totalt |
|--|-------------------|----------------------|------------------------|-------------------|-----------|
| Moderbolaget | | | | | |
| Belopp vid årets ingång | 100 000 | 0 | 5 912 282 | 817 026 | 6 829 308 |
| Disposition enligt beslut av årets årsstämma: | | | | | |
| Utdelning | | | -800 000 | | -800 000 |
| Balanseras i ny räkning | | | 817 026 | -817 026 | 0 |
| Årets resultat | | | | 1 013 321 | 1 013 321 |
| Belopp vid årets utgång | 100 000 | 0 | 5 929 308 | 1 013 321 | 7 042 629 |

Förslag till vinstdisposition

Styrelsen föreslår att till förfogande stående vinstmedel (kronor):

| | |
|------------------|------------------|
| balanserad vinst | 5 929 308 |
| årets vinst | 1 013 321 |
| | 6 942 629 |

| | |
|------------------------|------------------|
| disponeras så att | |
| i ny räkning överföres | 6 942 629 |
| | 6 942 629 |

Koncernens och moderbolagets resultat och ställning i övrigt framgår av efterföljande resultat- och balansräkningar samt kassaflödesanalyser med noter. 



Koncernens Resultaträkning

| | Not | 2022-01-01 -2022-12-31 | 2021-01-01 -2021-12-31 |
|---|-----|---------------------------|---------------------------|
| Nettoomsättning | | 217 390 629 | 169 846 024 |
| Förändring av lagervaror under tillverkning, färdiga varor och pågående arbete för annans räkning | | -213 099 | 767 501 |
| Aktiverat arbete för egen räkning | | 999 000 | 0 |
| Övriga rörelseintäkter | 1 | 1 545 618 | 1 943 007 |
| | | 219 722 149 | 172 556 532 |
| Rörelsens kostnader | | | |
| Råvaror och förnödenheter | | -79 058 906 | -30 000 000 |
| Handelsvaror | | -556 814 | -31 895 126 |
| Övriga externa kostnader | 2 | -56 266 787 | -25 791 580 |
| Personalkostnader | 3 | -66 014 162 | -64 354 896 |
| Avskrivningar och nedskrivningar av materiella och immateriella anläggningstillgångar | 4 | -5 381 579 | -5 865 319 |
| | | -207 278 248 | -157 906 921 |
| Rörelseresultat | 5 | 12 443 901 | 14 649 612 |
| Resultat från finansiella poster | | | |
| Resultat från andelar i intresseföretag | 6 | 8 030 784 | 0 |
| Resultat från övriga värdepapper och fordringar som är anläggningstillgångar | | 750 000 | 885 284 |
| Övriga ränteintäkter och liknande resultatposter | | 6 860 | 33 019 |
| Räntekostnader och liknande resultatposter | 7 | -3 343 212 | -3 910 873 |
| | | 5 444 432 | -2 992 570 |
| Resultat efter finansiella poster | | 17 888 332 | 11 657 042 |
| Resultat före skatt | | 17 888 332 | 11 657 042 |
| Skatt på årets resultat | | -1 160 890 | -1 750 073 |
| Uppskjuten skatt | | -999 052 | -408 461 |
| Årets resultat | | 15 728 390 | 9 498 508 |
| Moderbolagets andel av årets resultat | | 15 728 390 | 9 498 507 |

2023080101284

P H

Koncernens Balansräkning

Not 2022-12-31 2021-12-31

TILLGÅNGAR

Anläggningstillgångar

Immateriella anläggningstillgångar

Balanserade utgifter för forsknings- och
utvecklingsarbeten och liknande arbeten
Goodwill

| | | |
|---|------------------|------------------|
| 8 | 1 930 018 | 1 719 346 |
| 9 | 40 000 | 120 000 |
| | 1 970 018 | 1 839 346 |

Materiella anläggningstillgångar

Byggnader och mark
Förbättringsutgift på annans fastighet
Maskiner och andra tekniska anläggningar
Inventarier, verktyg och installationer
Pågående nyanläggningar och förskott avseende
materiella anläggningstillgångar

| | | |
|----|-------------------|-------------------|
| 10 | 33 369 574 | 34 406 961 |
| 11 | 65 180 | 103 230 |
| 12 | 7 625 683 | 9 791 463 |
| 13 | 2 365 645 | 2 070 216 |
| | 1 418 816 | 0 |
| | 44 844 898 | 46 371 870 |

Finansiella anläggningstillgångar

Andelar i koncernföretag
Andelar i intresseföretag
Andra långfristiga värdepappersinnehav
Andra långfristiga fordringar

| | | |
|--------|-------------------|-------------------|
| | 0 | 250 000 |
| 14, 15 | 20 974 056 | 12 943 272 |
| 16 | 2 700 | 2 700 |
| | 593 600 | 562 328 |
| | 21 570 356 | 13 758 300 |

Summa anläggningstillgångar

68 385 272 **61 969 516**

Koncernens Balansräkning

Not 2022-12-31 2021-12-31

Omsättningstillgångar

Varulager m m

| | | | |
|--------------------------------|--|-------------------|-------------------|
| Råvaror och förnödenheter | | 20 466 520 | 16 684 544 |
| Varor under tillverkning | | 176 693 | 389 792 |
| Färdiga varor och handelsvaror | | 3 238 916 | 7 550 578 |
| Förskott till leverantörer | | 505 186 | 204 457 |
| | | 24 387 315 | 24 829 371 |

Kortfristiga fordringar

| | | | |
|--|----|-------------------|-------------------|
| Kundfordringar | | 33 633 459 | 33 885 147 |
| Upparbetad men ej fakturerad intäkt | 17 | 18 035 551 | 12 231 224 |
| Övriga fordringar | | 3 002 005 | 1 047 663 |
| Förutbetalda kostnader och upplupna intäkter | 18 | 6 639 671 | 7 291 221 |
| | | 61 310 686 | 54 455 255 |

Kortfristiga placeringar

| | | | |
|---------------------------------|--|---------|---------|
| Övriga kortfristiga placeringar | | 391 602 | 271 602 |
|---------------------------------|--|---------|---------|

Kassa och bank

| | | | |
|------------------------------------|--|-------------------|-------------------|
| | | 3 808 801 | 4 286 681 |
| Summa omsättningstillgångar | | 89 898 404 | 83 842 909 |

SUMMA TILLGÅNGAR

158 283 676 145 812 425 *AP*

AP *AA*

Koncernens Balansräkning

Not 2022-12-31 2021-12-31

EGET KAPITAL OCH SKULDER

Eget kapital

Eget kapital hänförligt till moderföretagets aktieägare

| | | | |
|--|--|-------------------|-------------------|
| Aktiekapital | | 100 000 | 100 000 |
| Övrigt tillskjutet kapital | | 1 930 018 | 1 719 346 |
| Reserver | | 7 602 999 | 0 |
| Annat eget kapital , inklusive årets resultat | | 52 617 299 | 45 803 398 |
| Eget kapital hänförligt till moderföretagets aktieägare | | 62 250 316 | 47 622 744 |

Summa eget kapital

62 250 316 47 622 744

Avsättningar

19

| | | | |
|-----------------------------------|--|------------------|------------------|
| Avsättningar för uppskjuten skatt | | 2 877 410 | 997 777 |
| Uppskjuten skatteskuld | | 997 777 | 1 038 142 |
| Övriga avsättningar | | 100 000 | 1 097 777 |
| | | 3 975 187 | 3 133 696 |

Långfristiga skulder

20

| | | | |
|-----------------------------|----|-------------------|-------------------|
| Checkräkningskredit | 21 | 13 633 047 | 13 001 953 |
| Skulder till kreditinstitut | | 37 574 679 | 37 736 431 |
| Övriga skulder | | 1 166 695 | 2 970 054 |
| | | 52 374 421 | 53 708 438 |

Kortfristiga skulder

| | | | |
|--|----|-------------------|-------------------|
| Skulder till kreditinstitut | | 6 473 446 | 4 421 609 |
| Förskott från kunder | | 0 | 3 440 000 |
| Leverantörsskulder | | 13 273 521 | 14 444 255 |
| Aktuella skatteskulder | | 1 965 754 | 517 583 |
| Övriga skulder | | 5 804 233 | 7 801 070 |
| Upplupna kostnader och förutbetalda intäkter | 22 | 12 166 798 | 10 723 030 |
| | | 39 683 752 | 41 347 547 |

SUMMA EGET KAPITAL OCH SKULDER

158 283 676 145 812 425

Koncernens Kassaflödesanalys

Not 2022-01-01 2021-01-01
 -2022-12-31 -2021-12-31

Den löpande verksamheten

| | | |
|---|------------|------------|
| Resultat efter finansiella poster | 17 888 332 | 11 657 041 |
| Justeringar för poster som inte ingår i kassaflödet m.m | -899 171 | 6 630 596 |
| Betald skatt | -1 178 012 | -3 385 411 |

Kassaflöde från den löpande verksamheten före förändringar av rörelsekapital

15 811 149 14 902 226

Kassaflöde från förändringar i rörelsekapital

| | | |
|---|------------------|-------------------|
| Förändring av varulager och pågående arbeten | -2 071 030 | -408 574 |
| Förändring kundfordringar | 2 155 202 | -13 159 131 |
| Förändring av kortfristiga fordringar | -13 413 233 | 10 082 733 |
| Förändring leverantörsskulder | -1 463 442 | 6 048 067 |
| Förändring av kortfristiga skulder | 4 678 877 | 5 826 765 |
| Kassaflöde från den löpande verksamheten | 5 697 523 | 23 292 086 |

Investeringsverksamheten

| | | |
|--|-------------------|----------------|
| Investeringar i immateriella anläggningstillgångar | -120 000 | -120 000 |
| Investeringar i materiella anläggningstillgångar | -1 166 061 | -2 152 100 |
| Försäljning av materiella anläggningstillgångar | 457 430 | 881 218 |
| Investeringar i finansiella anläggningstillgångar | -8 202 888 | 0 |
| Försäljning av finansiella anläggningstillgångar | 0 | 2 005 936 |
| Kassaflöde från investeringsverksamheten | -9 031 519 | 615 054 |

Finansieringsverksamheten

| | | |
|--|------------------|--------------------|
| Upptagna lån | 9 787 536 | 2 583 860 |
| Amortering av lån | -6 931 421 | -24 412 870 |
| Kassaflöde från finansieringsverksamheten | 2 856 115 | -21 829 010 |

Årets kassaflöde

-477 881 2 078 131

Likvida medel vid årets början

| | | |
|--------------------------------|-----------|-----------|
| Likvida medel vid årets början | 4 286 682 | 2 208 551 |
| Likvida medel vid årets slut | 3 808 801 | 4 286 682 |

2023080101288

AF

Moderbolagets Resultaträkning

| | Not | 2022-01-01 -2022-12-31 | 2021-01-01 -2021-12-31 |
|---|-----|---------------------------|---------------------------|
| Nettoomsättning | | 4 053 584 | 4 113 509 |
| Övriga rörelseintäkter | | 17 643 | 444 |
| | | 4 071 227 | 4 113 953 |
| Rörelsens kostnader | | | |
| Övriga externa kostnader | | -332 313 | -353 594 |
| Personalkostnader | 23 | -1 477 332 | -1 593 453 |
| Avskrivningar och nedskrivningar av materiella och immateriella anläggningstillgångar | | -16 000 | -526 |
| Övriga rörelsekostnader | | 0 | -13 041 |
| | | -1 825 645 | -1 960 614 |
| Rörelseresultat | | 2 245 582 | 2 153 339 |
| Resultat från finansiella poster | | | |
| Resultat från andelar i koncernföretag | 24 | -988 873 | 0 |
| Resultat från andelar i intresseföretag och gemensamt styrda företag | 6 | 750 000 | 875 000 |
| Övriga ränteintäkter och liknande resultatposter | | 501 | 0 |
| Räntekostnader och liknande resultatposter | | -204 277 | -1 077 455 |
| | | -442 649 | -202 455 |
| Resultat efter finansiella poster | | 1 802 933 | 1 950 884 |
| Bokslutsdispositioner | 25 | -459 433 | -700 779 |
| Resultat före skatt | | 1 343 500 | 1 250 105 |
| Skatt på årets resultat | | -330 180 | -433 079 |
| Årets resultat | | 1 013 321 | 817 026 |

2023080101289

Moderbolagets Balansräkning

Not 2022-12-31 2021-12-31

TILLGÅNGAR

Anläggningstillgångar

Materiella anläggningstillgångar

Inventarier, verktyg och installationer 26 63 474 79 474

Finansiella anläggningstillgångar

Andelar i koncernföretag 27 8 175 000 12 893 272

Fordringar hos koncernföretag 28 27 080 625 16 820 383

Andelar i intresseföretag och gemensamt styrda
företag 14, 15 250 000 250 000

Andra långfristiga fordringar 593 600 562 328

36 099 225 30 525 983

Summa anläggningstillgångar 36 162 699 30 605 457

Omsättningstillgångar

Kortfristiga fordringar

Fordringar hos koncernföretag 343 750 325 000

Aktuella skattefordringar 536 636 428 523

Övriga fordringar 0 152 576

Förutbetalda kostnader och upplupna intäkter 29 66 387 87 017

946 773 993 116

Kassa och bank

1 200 437 932 674

Summa omsättningstillgångar 2 147 210 1 925 790

SUMMA TILLGÅNGAR

38 309 909 32 531 247

Moderbolagets Balansräkning

Not 2022-12-31 2021-12-31

EGET KAPITAL OCH SKULDER

Eget kapital

30, 31

Bundet eget kapital

Aktiekapital

100 000

100 000

Fritt eget kapital

Balanserad vinst eller förlust

5 929 308

5 912 282

Årets resultat

1 013 321

817 026

6 942 629

6 729 308

Summa eget kapital

7 042 629

6 829 308

Obeskattade reserver

32

1 166 253

706 820

Långfristiga skulder

33

Skulder till kreditinstitut

1 350 000

2 245 000

Skulder till koncernföretag

26 259 071

20 328 470

Summa långfristiga skulder

27 609 071

22 573 470

Kortfristiga skulder

Skulder till kreditinstitut

1 800 000

1 800 000

Leverantörsskulder

0

26 531

Övriga skulder

216 504

198 540

Upplupna kostnader och förutbetalda intäkter

475 452

396 578

Summa kortfristiga skulder

2 491 956

2 421 649

SUMMA EGET KAPITAL OCH SKULDER

38 309 909

32 531 247

Moderbolagets Kassaflödesanalys

Not 2022-01-01 2021-01-01
 -2022-12-31 -2021-12-31

Den löpande verksamheten

| | | |
|---|------------|-----------|
| Resultat efter finansiella poster | 1 802 934 | 1 950 884 |
| Justeringar för poster som inte ingår i kassaflödet | -6 357 242 | 13 567 |
| Betald skatt | -280 973 | -490 197 |

Kassaflöde från den löpande verksamheten före förändring av rörelsekapital

| | | |
|--|------------|-----------|
| | -4 835 281 | 1 474 254 |
|--|------------|-----------|

Kassaflöde från förändring av rörelsekapitalet

| | | |
|---|-------------------|------------------|
| Förändring av kundfordringar | -18 750 | -18 750 |
| Förändring av kortfristiga fordringar | 15 886 | -168 542 |
| Förändring av leverantörsskulder | -26 531 | 21 225 |
| Förändring av kortfristiga skulder | 96 838 | -197 015 |
| Kassaflöde från den löpande verksamheten | -4 767 838 | 1 111 172 |

Investeringsverksamheten

| | | |
|--|----------|----------------|
| Investeringar i materiella anläggningstillgångar | 0 | -80 000 |
| Försäljning av materiella anläggningstillgångar | 0 | 20 000 |
| Kassaflöde från investeringsverksamheten | 0 | -60 000 |

Finansieringsverksamheten

| | | |
|--|------------------|-----------------|
| Upptagna lån | 3 994 184 | 8 862 872 |
| Amortering av lån | 1 041 417 | -9 730 545 |
| Kassaflöde från finansieringsverksamheten | 5 035 601 | -867 673 |

Årets kassaflöde

| | | |
|--|---------|---------|
| | 267 763 | 183 499 |
|--|---------|---------|

Likvida medel vid årets början

| | | |
|-------------------------------------|------------------|----------------|
| Likvida medel vid årets början | 932 674 | 749 175 |
| Likvida medel vid årets slut | 1 200 437 | 932 674 |

Noter

Redovisnings- och värderingsprinciper

Allmänna upplysningar

Årsredovisningen och koncernredovisningen är upprättad i enlighet med årsredovisningslagen och BFNAR 2012:1 Årsredovisning och koncernredovisning (K3).

Redovisningsprinciperna är oförändrade jämfört med föregående år.

Intäktsredovisning

Intäkter har tagits upp till verkligt värde av vad som erhållits eller kommer att erhållas och redovisas i den omfattning det är sannolikt att de ekonomiska fördelarna kommer att tillgodogöras bolaget och intäkterna kan beräknas på ett tillförlitligt sätt.

Inkomster från uppdrag till fast pris redovisas som intäkt enligt uppdragens respektive färdigställandegrad, så kallad successiv vinstavräkning. Färdigställandegraden fastställs huvudsakligen genom att jämföra nedlagda uppdragsutgifter med totala uppdragsutgifter.

När utfallet kan beräknas på ett tillförlitligt sätt redovisas uppdragsinkomsten och hänförliga uppdragsutgifter i resultaträkningen med utgångspunkt från färdigställandegraden av aktiviteterna på balansdagen.

Om det ekonomiska utfallet av ett uppdrag inte kan beräknas på ett tillförlitligt sätt redovisas en intäkt endast med ett belopp som motsvarar de uppkomna uppdragsutgifter som sannolikt kommer att ersättas av beställaren. Om det är sannolikt att de totala uppdragsutgifterna kommer att överstiga den totala uppdragsinkomsten från ett uppdrag redovisas den befarade förlusten som en kostnad omgående i resultaträkningen.

I balansräkningen jämförs redovisade intäkter med de belopp som fakturerats beställaren under samma period. Om de fakturerade beloppen överstiger den redovisade intäkten utgör mellanskillnaden en skuld, vilken redovisas som fakturerad men ej upparbetad intäkt. Om intäkten överstiger de fakturerade beloppen utgör mellanskillnaden en fordran vilken redovisas som upparbetad men ej fakturerad intäkt.

Koncernredovisning

Konsolideringsmetod

Koncernredovisningen har upprättats enligt förvärvsmetoden. Detta innebär att förvärvade verksamheters identifierbara tillgångar och skulder redovisas till marknadsvärde enligt upprättad förvärvsanalys. Överstiger verksamhetens anskaffningsvärde det beräknade marknadsvärdet av de förväntade nettotillgångarna enligt förvärvsanalysen redovisas skillnaden som goodwill.

Intresseföretag och Gemensamt styrt företag

Som intresseföretag räknas sådana företag där företaget har ett betydande men inte bestämmande inflytande. Ett betydande inflytande anses normalt föreligga när företaget äger minst 20 % men inte mer än 50 % av rösterna i ett annat företag. *D*

P AF

Redovisning av intresseföretag

Innehav i intresseföretag redovisas i koncernredovisningen enligt kapitalandelsmetoden. Det innebär att en förvärvsanalys upprättas och eventuella över- eller undervärden identifieras. Det koncernmässiga värdet på andelen påverkas under innehavstiden genom avskrivningar på övervärden eller återföring av undervärden. Andelsvärdet påverkas även av resultatandelen i intresseföretaget under innehavstiden, justerat för internvinster och övriga koncernmässiga justeringar. Erhållna utdelningar reducerar det koncernmässiga värdet.

Andel i intresseföretagets resultat efter skatt redovisas på egen rad och påverkar koncernens rörelseresultat.

Transaktioner mellan koncernföretag

Koncerninterna fordringar och skulder samt transaktioner mellan koncernföretag liksom orealiserade vinster elimineras i sin helhet. Orealiserade förluster elimineras också såvida inte transaktionen motsvarar ett nedskrivningsbehov.

Förändring av internvinst under räkenskapsåret har elimineras i koncernresultaträkningen.

Goodwill

Goodwill är den skillnad som uppkommer om anskaffningsvärdet för den förvärvade enheten är högre än värdet på den förvärvade enhetens nettotillgångar. Vid förvärvstidpunkten redovisas den uppkomna goodwillen som en tillgång i balansräkningen.

Företaget redovisar internt upparbetade immateriella anläggningstillgångar enligt aktiveringsmodellen. Det innebär att samtliga utgifter som avser framtagandet av en internt upparbetad immateriell anläggningstillgång aktiveras och skrivs av under tillgångens beräknade nyttjandeperiod, under förutsättningarna att kriterierna i BFNAR 2012:1 är uppfyllda.

Anläggningstillgångar

Immateriella och materiella anläggningstillgångar redovisas till anskaffningsvärde minskat med ackumulerade avskrivningar enligt plan och eventuella nedskrivningar.

Avskrivning sker linjärt över den förväntade nyttjandeperioden med hänsyn till väsentligt restvärde. Följande avskrivningsprocent tillämpas:

| | |
|---|--------|
| Balanserade utgifter för utvecklingsarbeten | 20% |
| Goodwill | 10-20% |

Materiella anläggningstillgångar

| | |
|--|--------|
| Byggnader | 1-10% |
| Markanläggningar | 0-5% |
| Förbättringsutgift på annans fastighet | 10-20% |
| Maskiner och andra tekniska anläggningar | 10-20% |
| Inventarier, verktyg och installationer | 10-20% |
| Bilar och andra transportmedel | 20% |
| Datorer | 20-33% |

AP AF

Komponentindelning

Materiella anläggningstillgångar har delats upp på komponenter när komponenterna är betydande och när komponenterna har väsentligt olika nyttjandeperioder. När en komponent i en anläggningstillgång byts ut, utsträngas eventuell kvarvarande del av den gamla komponenten och den nya komponentens anskaffningsvärde aktiveras. Utgifter för löpande reparationer och underhåll redovisas som kostnader.

Finansiella instrument

Finansiella instrument värderas utifrån anskaffningsvärdet. Instrumentet redovisas i balansräkningen när bolaget blir part i instrumentets avtalsmässiga villkor. Finansiella tillgångar tas bort från balansräkningen när rätten att erhålla kassaflöden från instrumentet har löpt ut eller överförs och bolaget har överfört i stort sett alla risker och förmåner som är förknippade med äganderätten. Finansiella skulder tas bort från balansräkningen när förpliktelserna har reglerats eller på annat sätt upphört.

Leasingavtal

Finansiella leasingavtal medför att rättigheter och skyldigheter redovisas som tillgång respektive skuld i balansräkningen. Tillgången och skulden värderas till det lägsta av tillgångens verkliga värde och nuvärdet av minimileaseavgifterna. Utgifter som direkt kan hänföras till leasingavtalet läggs till tillgångens värde. Leasingavgifterna fördelas på ränta och amortering enligt effektivräntemetoden. Variabla avgifter redovisas som kostnad i den period de uppkommer. Den leasade tillgången skrivs av linjärt över leasingperioden.

Varulager

Varulagret har värderats till det lägsta av dess anskaffningsvärde och dess nettoförsäljningsvärde på balansdagen. Med nettoförsäljningsvärde avses varornas beräknade försäljningspris minskat med försäljningskostnader. Den valda värderingsmetoden innebär att inkurans i varulagret har beaktats.

Inkomstskatter

Total skatt utgörs av aktuell skatt och uppskjuten skatt. Skatter redovisas i resultaträkningen, utom då underliggande transaktion redovisas direkt mot eget kapital varvid tillhörande skatteeffekter redovisas i eget kapital.

Uppskjuten skatt

Uppskjuten skatt är inkomstskatt som avser framtida räkenskapsår till följd av tidigare händelser. Redovisning sker enligt balansräkningsmetoden. Enligt denna metod redovisas uppskjutna skatteskulder och uppskjutna skattefordringar på temporära skillnader som uppstår mellan bokförda respektive skattemässiga värden för tillgångar och skulder samt för övriga skattemässiga avdrag eller underskott.

Uppskjutna skattefordringar netto redovisas mot uppskjutna skatteskulder endast om de kan betalas med ett nettobelopp. Uppskjuten skatt beräknas utifrån gällande skattesats på balansdagen. Effekter av förändringar i gällande skattesatser resultatförs i den period förändringen lagstadsats. Uppskjuten skattefordran redovisas som finansiell anläggningstillgång och uppskjuten skatteskuld som avsättning. Uppskjuten skattefordran avseende underskottsavdrag eller andra framtida skattemässiga avdrag redovisas i den omfattning det är sannolikt att avdragen kan avräknas mot framtida skattemässiga överskott.

På grund av sambandet mellan redovisning och beskattning särredovisas inte den uppskjutna skatteskulden som är hänförlig till obeskattade reserver. *W*

R *A*

Avsättningar

Som avsättning har redovisats förpliktelser gentemot tredje man som är hänförliga till räkenskapsåret eller tidigare räkenskapsår och som på balansdagen antingen är säkra eller sannolika till sin förekomst men oviss till belopp eller till den tidpunkt då de ska infrias.

Offentliga bidrag

Bidrag från staten redovisas till verkligt värde när det är rimligt och säkert att bidraget kommer att erhållas och företaget kommer uppfylla de villkor som är förknippade med bidraget. Bidrag avsedda att täcka investeringar i materiella eller immateriella anläggningstillgångar reducerar tillgångarnas anskaffningsvärden och därmed det avskrivningsbara beloppet.

Koncernbidrag

Erhållna och lämnade koncernbidrag redovisas som bokslutsdispositioner.

Kassaflödesanalys

Kassaflödesanalysen upprättas enligt indirekt metod. Det redovisade kassaflödet omfattar endast transaktioner som medfört in- eller utbetalningar.

Som likvida medel klassificerar företaget, förutom kassamedel, disponibla tillgodohavanden hos banker och andra kreditinstitut samt kortfristiga likvida placeringar som är noterade på en marknadsplats och har en kortare löptid än tre månader från anskaffningstidpunkten. Förändringar i spärrade medel redovisas i investeringsverksamheten.

Nyckeltalsdefinitioner

Nettoomsättning

Rörelsens huvudintäkter, fakturerade kostnader, sidointäkter samt intäktskorrigeringar.

Resultat efter finansiella poster

Resultat efter finansiella intäkter och kostnader men före bokslutsdispositioner och skatter.

Avkastning på eget kap. (%)

Resultat efter finansiella poster i procent av justerat eget kapital (eget kapital och obeskattade reserver med avdrag för uppskjuten skatt).

Antal anställda

Medelantal anställda under räkenskapsåret.

Soliditet (%)

Justerat eget kapital (eget kapital och obeskattade reserver med avdrag för uppskjuten skatt) i procent av balansomslutning.

Balansomslutning

Företagets samlade tillgångar. *a*

P AF

2023080101297

**Not Eventualförpliktelser
Koncernen**

| | 2022-12-31 | 2021-12-31 |
|----------------------------|------------|------------|
| Borgensförbindelser | | 0 |
| Regionalt investeringsstöd | 0 | 113 203 |
| | 0 | 113 203 |

Moderbolaget

| | 2022-12-31 | 2021-12-31 |
|-----------------------|------------|------------|
| Eventualförpliktelser | 13 892 318 | 14 335 047 |
| | 13 892 318 | 14 335 047 |

**Not 1 Offentliga bidrag
Koncernen**

Koncernen har mottagit bidrag för anställda med 709 431 kr (618 107 kr) samt transportbidrag med 185 909 kr (238 677 kr).

**Not 2 Hyres- och leasingavtal
Koncernen**

Årets kostnader avseende hyres- och leasingavtal uppgår till 8 444 787 kr (9 004 208 kr).

Framtida hyror och leasingavgifter, för icke uppsägningsbara avtal, förfaller till betalning enligt följande:

| | 2022 | 2021 |
|----------------------------------|------------|------------|
| Inom ett år | 8 474 808 | 7 693 717 |
| Senare än ett år men inom fem år | 28 924 733 | 27 853 827 |
| Senare än fem år | 0 | 4 181 348 |
| | 37 399 541 | 39 728 892 |

**Not 3 Anställda och personalkostnader
Koncernen**

| | 2022 | 2021 |
|--|-------------------|-------------------|
| Medelantalet anställda | | |
| Kvinnor | 11 | 11 |
| Män | 104 | 103 |
| | 115 | 114 |
| Löner och andra ersättningar | | |
| Styrelse och verkställande direktör | 1 107 117 | 1 174 097 |
| Övriga anställda | 45 452 415 | 44 818 541 |
| | 46 559 532 | 45 992 638 |
| Sociala kostnader | | |
| Pensionskostnader för styrelse och verkställande direktör | 67 473 | 94 182 |
| Pensionskostnader för övriga anställda | 4 192 703 | 3 438 277 |
| Övriga sociala avgifter enligt lag och avtal | 14 106 313 | 13 894 832 |
| Övriga personalkostnader | 1 088 141 | 934 966 |
| | 19 454 630 | 18 362 257 |
| Totala löner, ersättningar, sociala kostnader och pensionskostnader | 66 014 162 | 64 354 896 |

**Not 4 Avskrivningar och nedskrivningar
Koncernen**

Anläggningstillgångar skrivs av enligt plan över den förväntade nyttjandeperioden med hänsyn till väsentligt restvärde. Följande avskrivningsprocent tillämpas:

Immateriella anläggningstillgångar

| | |
|----------------------------------|---------|
| Balanserade utvecklingskostnader | 20 % |
| Goodwill | 10-20 % |

Materiella anläggningstillgångar

| | |
|--|---------|
| Byggnader | 1-10 % |
| Markanläggningar | 0-5 % |
| Förbättringsutgift på annans fastighet | 10-20 % |
| Inventarier, verktyg och installationer | 10-20 % |
| Maskiner och andra tekniska anläggningar | 10-20 % |
| Bilar och andra transportmedel | 20 % |
| Datorer | 20-33 % |



**Not 5 Inköp och försäljning mellan koncernföretag
Koncernen**

| | 2022 | 2021 |
|---|------|-------|
| Andel av årets inköp som skett från andra företag i koncernen | 19% | 17,7% |
| Andel av årets försäljning som skett till andra företag i koncernen | 6,9% | 9,2% |

**Not 6 Resultat från andelar i intresseföretag och gemensamt styrda företag
Koncernen**

| | 2022 | 2021 |
|-------------------------|------------------|----------|
| Erhållna utdelningar | 750 000 | 0 |
| Förändring eget kapital | 8 030 784 | 0 |
| | 8 780 784 | 0 |

Moderbolaget

| | 2022 | 2021 |
|--------------------------|----------------|----------|
| Erhållna utdelningar | 750 000 | |
| Resultat vid avyttringar | 0 | 0 |
| | 750 000 | 0 |

**Not 7 Räntekostnader och liknande resultatposter
Koncernen**

| | 2022 | 2021 |
|----------------|------------------|------------------|
| Räntekostnader | 3 343 212 | 3 910 873 |
| | 3 343 212 | 3 910 873 |

P A

**Not 8 Balanserade utgifter för utvecklingsarbeten och liknande arbeten
Koncernen**

| | 2022-12-31 | 2021-12-31 |
|---|-------------------|-------------------|
| Ingående anskaffningsvärden | 6 304 257 | 6 304 257 |
| Inköp | 999 000 | |
| Försäljningar/utrangeringar | -296 216 | |
| Anskaffningsvärde fusion | 2 960 328 | |
| Utgående ackumulerade anskaffningsvärden | 7 303 257 | 6 304 257 |
| Ingående avskrivningar | -4 584 911 | -4 079 245 |
| Försäljningar/utrangeringar | -60 250 | |
| Årets avskrivningar | -728 078 | -505 666 |
| Utgående ackumulerade avskrivningar | -5 373 239 | -4 584 911 |
| Utgående redovisat värde | 1 930 018 | 1 719 346 |

**Not 9 Goodwill
Koncernen**


| | 2022-12-31 | 2021-12-31 |
|---|-------------------|-------------------|
| Ingående anskaffningsvärden | 5 341 000 | 5 341 000 |
| Utgående ackumulerade anskaffningsvärden | 5 341 000 | 5 341 000 |
| Ingående avskrivningar | -5 221 000 | -4 693 121 |
| Årets avskrivningar | -80 000 | -527 879 |
| Utgående ackumulerade avskrivningar | -5 301 000 | -5 221 000 |
| Utgående redovisat värde | 40 000 | 120 000 |

P & F

**Not 10 Byggnader och mark
Koncernen**

| | 2022-12-31 | 2021-12-31 |
|---|-------------------|-------------------|
| Ingående anskaffningsvärden | 43 576 806 | 43 230 337 |
| Inköp | 0 | 312 273 |
| Försäljningar/utrangeringar | 0 | 0 |
| Omklassificeringar | | |
| Utgående ackumulerade anskaffningsvärden | 43 576 806 | 43 576 806 |
| Ingående avskrivningar | -8 568 442 | -7 454 628 |
| Försäljningar/utrangeringar | 0 | 0 |
| Omklassificeringar | 0 | 0 |
| Årets avskrivningar | -1 037 387 | -1 113 814 |
| Utgående ackumulerade avskrivningar | -9 605 829 | -8 568 442 |
| Ingående nedskrivningar | -601 403 | -601 403 |
| Utgående ackumulerade nedskrivningar | -601 403 | -601 403 |
| Utgående redovisat värde | 33 369 574 | 34 406 691 |
| Uppgifter om förvaltningsfastigheter | | |
| Redovisat värde | 33 369 574 | 34 406 691 |
| Verkligt värde | 33 369 574 | 34 406 691 |

Fastigheterna har värderats av Svefa 2023. Värdet har beräknats till 57 300 000 kr *a*



**Not 11 Förbättringsåtgärder på annans fastighet
Koncernen**

| | 2022-12-31 | 2021-12-31 |
|---|-----------------|-----------------|
| Ingående anskaffningsvärden | 838 624 | 838 624 |
| Inköp under året | 0 | 0 |
| Nedskrivning | 0 | 0 |
| Öresjustering | | |
| Försäljningar | | |
| Utgående ackumulerade anskaffningsvärden | 838 624 | 838 624 |
| Ingående avskrivningar | -735 394 | -691 709 |
| Försäljningar/utrangeringar | | |
| Nedskrivning | | |
| Årets avskrivningar | -38 050 | -43 685 |
| Utgående ackumulerade avskrivningar | -773 444 | -735 394 |
| Utgående redovisat värde | 65 180 | 103 230 |

**Not 12 Maskiner och andra tekniska anläggningar
Koncernen**

| | 2022-12-31 | 2021-12-31 |
|---|--------------------|--------------------|
| Ingående anskaffningsvärden | 55 405 179 | 56 725 726 |
| Inköp | 294 696 | 804 481 |
| Försäljningar/utrangeringar | -337 018 | -2 095 027 |
| Omklassificeringar/finansiella leasingavtal mm | | |
| Utgående ackumulerade anskaffningsvärden | 55 362 857 | 55 405 180 |
| Ingående avskrivningar | -47 689 383 | -46 840 870 |
| Försäljningar/utrangeringar | 209 637 | 1 822 411 |
| Omklassificeringar | | |
| Årets avskrivningar | -2 408 273 | -2 670 924 |
| Öresavrundning | | |
| Utgående ackumulerade avskrivningar | -49 888 019 | -47 689 383 |
| Omklassificeringar leasingavtal, internvinster mm | 2 150 845 | 2 075 666 |
| Utgående redovisat värde | 7 625 683 | 9 791 463 |

2023080101302

P Af

**Not 13 Inventarier, verktyg och installationer
Koncernen**

| | 2022-12-31 | 2021-12-31 |
|---|--------------------|--------------------|
| Ingående anskaffningsvärden | 20 460 482 | 19 636 788 |
| Inköp | 977 890 | 1 001 149 |
| Försäljningar/utrangeringar | -145 338 | -249 778 |
| Omklassificeringar | 0 | -72 322 |
| Utgående ackumulerade anskaffningsvärden | 21 293 034 | 20 460 482 |
| Ingående avskrivningar | -18 390 267 | -17 889 283 |
| Försäljningar/utrangeringar | 97 513 | 179 955 |
| Årets avskrivningar | -634 635 | -608 616 |
| Omklassificeringar | 0 | -72 322 |
| Utgående ackumulerade avskrivningar | -18 927 389 | -18 390 266 |
| Utgående redovisat värde | 2 365 645 | 2 070 216 |

**Not 14 Andelar i intresseföretag och gemensamt styrda företag
Koncernen**

| | 2022-12-31 | 2021-12-31 |
|---|-------------------|-------------------|
| Ingående anskaffningsvärden | 12 943 272 | 10 494 464 |
| Förändring andel i intressebolagets kapital | 8 030 784 | 2 448 808 |
| Utgående ackumulerade anskaffningsvärden | 20 974 056 | 12 943 272 |
| Utgående redovisat värde | 20 974 056 | 12 943 272 |

Moderbolaget

| | 2022-12-31 | 2021-12-31 |
|---|----------------|-------------------|
| Ingående anskaffningsvärden | 1 450 000 | 1 450 000 |
| Omklassificeringar | -1 200 000 | |
| Utgående ackumulerade anskaffningsvärden | 250 000 | 1 450 000 |
| Ingående nedskrivningar | -1 200 000 | -1 200 000 |
| Omklassificeringar | 1 200 000 | |
| Utgående ackumulerade nedskrivningar | 0 | -1 200 000 |
| Utgående redovisat värde | 250 000 | 250 000 |

2023080101303

P Af

**Not 15 Specifikation andelar i intresseföretag och gemensamt styrda företag
Koncernen**

| Namn | Kapital- andel | Rösträtts- andel | Antal andelar | Bokfört värde |
|-----------------|-------------------|---------------------|------------------|-------------------|
| Wolfpack AB | 0,12% | 0,12% | 1 500 | 1 000 |
| Kiruna Wagon AB | 50% | 50% | 1 500 | 20 973 056 |
| | | | | 20 974 056 |

| | Org.nr | Säte | Eget kapital | Resultat |
|-----------------|-------------|--------|-----------------|------------|
| Kiruna Wagon AB | 556722-6112 | Kiruna | 33 856 973 | 12 654 817 |
| Wolfpack AB | 559016-6137 | Kiruna | -1 677 176 | -143 375 |

Moderbolaget

| Namn | Kapital- andel | Rösträtts- andel | Antal andelar | Bokfört värde |
|-----------------|-------------------|---------------------|------------------|------------------|
| Kiruna Wagon AB | 50% | 50% | 1 500 | 150 000 |
| Wolfpack AB | 0,12% | 0,12% | 1 500 | 100 000 |
| | | | | 250 000 |

| | Org.nr | Säte |
|-----------------|-------------|--------|
| Kiruna Wagon AB | 556722-6112 | Kiruna |
| Wolfpack AB | 559016-6137 | Kiruna |

**Not 16 Andra långfristiga värdepappersinnehav
Koncernen**

| | 2022-12-31 | 2021-12-31 |
|--|------------|------------|
| Ingående anskaffningsvärden | 2 700 | 2 700 |
| Utgående ackumulerade anskaffningsvärden | 2 700 | 2 700 |
| Utgående redovisat värde | 2 700 | 2 700 |

**Not 17 Upparbetad men ej fakturerad intäkt
Koncernen**

| | 2022-12-31 | 2021-12-31 |
|------------------------------|-------------------|-------------------|
| Aktiverade nedlagda utgifter | 30 652 771 | 12 888 876 |
| Fakturerade belopp | -12 617 220 | -657 652 |
| Aver koncernföretag | 0 | 0 |
| | 18 035 551 | 12 231 224 |

P 4

**Not 18 Förutbetalda kostnader och upplupna intäkter
Koncernen**

| | 2022-12-31 | 2021-12-31 |
|------------------------|------------------|------------------|
| Upplupna intäkter | 4 486 565 | 5 787 491 |
| Förutbetalda kostnader | 2 153 106 | 1 503 730 |
| | 6 639 671 | 7 291 221 |

**Not 19 Avsättningar
Koncernen**

| | 2022-12-31 | 2021-12-31 |
|---|------------------|------------------|
| Pensioner och liknande förpliktelser | | |
| Avsättning garantiarbeten | 100 000 | 100 000 |
| Avsättning uppskjuten skatt avseende temporära skillnader | 2 877 410 | 2 035 919 |
| Avsättning uppskjuten stämpelskatt | 997 777 | 997 777 |
| | 3 975 187 | 3 133 696 |

**Not 20 Långfristiga skulder
Koncernen**

| | 2022-12-31 | 2021-12-31 |
|---|-------------------|-------------------|
| Förfaller senare än fem år efter balansdagen | | |
| Förfaller senare än fem år efter balansdagen | 13 241 23 | 19 147 037 |
| | 13 241 023 | 19 147 037 |

**Not 21 Checkräkningskredit
Koncernen**

| | 2022-12-31 | 2021-12-31 |
|--|------------|------------|
| Beviljat belopp på checkräkningskredit uppgår till | 19 000 000 | 20 000 000 |
| Utnyttjad kredit uppgår till | 13 055 331 | 13 001 953 |

**Not 22 Upplupna kostnader och förutbetalda intäkter
Koncernen**

| | 2022-12-31 | 2021-12-31 |
|------------------------------|-------------------|-------------------|
| Förutbetalda intäkter | 923 144 | 899 504 |
| Upplupen lön och semesterlön | 6 258 883 | 6 399 637 |
| Upplupna sociala kostnader | 2 068 197 | 1 963 686 |
| Övriga upplupna kostnader | 2 916 574 | 1 460 203 |
| | 12 166 798 | 10 723 030 |

[Handwritten signatures]

2023080101306

**Not 23 Anställda och personalkostnader
Moderbolaget**

| | 2022 | 2021 |
|--|-----------|-----------|
| Medelantalet anställda | | |
| Kvinnor | 2 | 2 |
| Män | 2 | 2 |
| | 4 | 4 |
| Löner och andra ersättningar | | |
| Styrelse och verkställande direktör | 1 107 117 | 1 174 097 |
| | 1 107 117 | 1 174 097 |
| Sociala kostnader | | |
| Pensionskostnader för styrelse och verkställande direktör | 67 473 | 94 182 |
| Övriga sociala avgifter enligt lag och avtal | 288 961 | 310 006 |
| Övriga personalkostnader | 13 781 | 15 168 |
| | 370 215 | 419 356 |
| Totala löner, ersättningar, sociala kostnader och pensionskostnader | 1 477 332 | 1 593 453 |

**Not 24 Resultat från andelar i koncernföretag
Moderbolaget**

| | 2022 | 2021 |
|---|---------|------|
| Resultat vid försäljning av dotterföretag | 988 873 | 0 |
| Utdelningar | | 0 |
| | 988 873 | 0 |

**Not 25 Bokslutsdispositioner
Moderbolaget**

| | 2022 | 2021 |
|------------------------------------|----------|----------|
| Avsättning till periodiseringsfond | -450 000 | -700 779 |
| Förändring av överavskrivningar | -9 433 | 0 |
| | -459 433 | -700 779 |

P uf

2023080101307

**Not 26 Inventarier, verktyg och installationer
Moderbolaget**

| | 2022-12-31 | 2021-12-31 |
|---|----------------|---------------|
| Ingående anskaffningsvärden | 80 000 | 45 000 |
| Inköp | | 80 000 |
| Försäljningar/utrangeringar | | -45 000 |
| Utgående ackumulerade anskaffningsvärden | 80 000 | 80 000 |
| Ingående avskrivningar | -526 | -11 959 |
| Försäljningar/utrangeringar | | 11 959 |
| Årets avskrivningar | -16 000 | -526 |
| Utgående ackumulerade avskrivningar | -16 526 | -526 |
| Utgående redovisat värde | 63 474 | 79 474 |

**Not 27 Specifikation andelar i koncernföretag
Moderbolaget**

| Namn | Kapital- andel | Rösträtts- andel | Antal andelar | Bokfört värde |
|--|-------------------|---------------------|------------------|------------------|
| Nybergs Mekaniska Verkstad AB | 100 | 100 | 3 000 | 4 000 000 |
| AB Dahlberg & Roos | 100 | 100 | 4 250 | 425 000 |
| Nybergs Mekaniska Verkstad i Piteå AB | 100 | 100 | 3 000 | 2 800 000 |
| Turris AB | 100 | 100 | 1 000 | 100 000 |
| Nybergs Mekaniska Verkstad i Luleå AB | 100 | 100 | 2 000 | 850 000 |
| | | | | 8 175 000 |

| | Org.nr | Säte |
|--|-------------|----------------|
| Nybergs Mekaniska Verkstad AB | 556458-0552 | Kiruna |
| AB Dahlberg & Roos | 556097-2514 | Kiruna |
| Nybergs Mekaniska Verkstad i Piteå AB | 556843-3246 | Piteå |
| Turris AB | 556878-1578 | Kiruna |
| Nybergs Mekaniska Verkstad i Luleå AB | 556942-5779 | Luleå <i>a</i> |

Handwritten signatures

2023080101308

**Not 28 Fordringar hos koncernföretag
Moderbolaget**

| | 2022-12-31 | 2021-12-31 |
|---|-------------------|-------------------|
| Ingående anskaffningsvärden | 16 820 383 | 11 170 383 |
| Tillkommande fordringar | 11 090 000 | 7 995 440 |
| Avgående fordringar | -829 758 | -1 976 440 |
| Omklassificeringar | | -369 000 |
| Utgående ackumulerade anskaffningsvärden | 27 080 625 | 16 820 383 |
| Utgående redovisat värde | 27 080 625 | 16 820 383 |

**Not 29 Förutbetalda kostnader och upplupna intäkter
Moderbolaget**

| | 2022-12-31 | 2021-12-31 |
|------------------|------------|------------|
| upplupen kostnad | 66 387 | 87 017 |
| | 66 387 | 87 017 |

**Not 30 Antal aktier och kvotvärde
Moderbolaget**

| | Antal aktier | Kvot- värde |
|----------------|-----------------|----------------|
| Namn | | |
| Antal A-Aktier | 1 000 | 100 |
| | 1 000 | |

**Not 31 Disposition av vinst eller förlust
Moderbolaget**

| | 2022-12-31 | |
|--|------------------|--|
| Förslag till vinstdisposition | | |
| Styrelsen föreslår att till förfogande stående vinstmedel: | | |
| balanserad vinst | 5 929 308 | |
| årets vinst | 1 013 321 | |
| | 6 942 629 | |
| disponeras så att | | |
| i ny räkning överföres | 6 942 629 | |
| | 6 942 629 | |

**Not 32 Obeskattade reserver
Moderbolaget**

| | 2022-12-31 | 2021-12-31 |
|---|------------------|----------------|
| Akkumulerade överavskrivningar | 15 474 | 6 041 |
| Periodiseringsfond 2021 | 700 779 | 700 779 |
| Periodiseringsfond 2022 | 450 000 | 0 |
| | 1 166 253 | 706 820 |
| Skatteeffekt av schablonränta på periodiseringsfond | 722 | 0 |

P. F.

2023080101309


**Not 33 Ställda säkerheter
Koncernen**

| | 2022-12-31 | 2021-12-31 |
|--|-------------------|-------------------|
| För skulder till kreditinstitut: | | |
| Fastighetsinteckningar | 41 738 000 | 41 738 000 |
| Företagsinteckningar | 39 715 000 | 48 715 000 |
| Äganderättsförbehåll avseende maskiner och inventarier | 0 | 2 698 396 |
| Pant i aktier | 4 718 272 | 4 718 272 |
| | 86 171 272 | 97 869 668 |

Moderbolaget

| | 2022-12-31 | 2021-12-31 |
|---|------------------|------------------|
| För skulder till kreditinstitut: | | |
| Företagsinteckning | 1 375 000 | 1 375 000 |
| Pant i aktier | 0 | 4 718 272 |
| | 1 375 000 | 6 093 272 |

Kiruna 2023-06-30




Niklas Pääjärvi
Ordförande



Anita Fors
Verkställande direktör

Min revisionsberättelse har lämnats

30 juni 2023

Fotokopians överensstämmelse
med originalet i :



Christer Enryd
Auktoriserad revisor

Christer Enryd
070-6655016

Revisionsberättelse

Till bolagsstämman i

P & F Förvaltning AB, Org nr, 556677-8568

Rapport om årsredovisningen och koncernredovisningen

Uttalanden

Jag har utfört en revision av årsredovisningen och koncernredovisningen för P & F Förvaltning AB för år 2022. Enligt min uppfattning har årsredovisningen och koncernredovisningen upprättats i enlighet med årsredovisningslagen och ger en i alla väsentliga avseenden rättvisande bild av moderbolagets och koncernens finansiella ställning per den 31 december 2022 och av dess finansiella resultat och kassaflöde för året enligt årsredovisningslagen. Förvaltningsberättelsen är förenlig med årsredovisningen och koncernredovisningens övriga delar.

Jag tillstyrker därför att bolagsstämman fastställer resultaträkningen och balansräkningen för moderbolaget och koncernen.

Grund för uttalanden

Jag har utfört revisionen enligt International Standards on Auditing (ISA) och god revisionssed i Sverige. Mitt ansvar enligt dessa standarder beskrivs närmare i avsnittet Revisorns ansvar. Jag är oberoende i förhållande till moderbolaget och koncernen enligt god revisorssed i Sverige och har i övrigt fullgjort mitt yrkesetiska ansvar enligt dessa krav.

Jag anser att de revisionsbevis jag har inhämtat är tillräckliga och ändamålsenliga som grund för mina uttalanden.

Styrelsens och verkställande direktörens ansvar

Det är styrelsen och verkställande direktören som har ansvaret för att årsredovisningen och koncernredovisningen upprättas och att den ger en rättvisande bild enligt årsredovisningslagen. Styrelsen och verkställande direktören ansvarar även för den interna kontroll som de bedömer är nödvändig för att upprätta en årsredovisning och koncernredovisning som inte innehåller några väsentliga felaktigheter, vare sig dessa beror på oegentligheter eller på fel.

Vid upprättandet av årsredovisningen och koncernredovisningen ansvarar styrelsen och verkställande direktören för bedömningen av bolagets och koncernens förmåga att fortsätta verksamheten. De upplyser, när så är tillämpligt, om förhållanden som kan påverka förmågan att fortsätta verksamheten och att använda antagandet

Fotokopians överensstämmelse

med originalot i

Christer Enryd

070-6655016



2023080101311

om fortsatt drift. Antagandet om fortsatt drift tillämpas dock inte om styrelsen och verkställande direktören avser att likvidera bolaget, upphöra med verksamheten eller inte har något realistiskt alternativ till att göra något av detta.

Revisorns ansvar


Mina mål är att uppnå en rimlig grad av säkerhet om huruvida årsredovisningen och koncernredovisningen som helhet inte innehåller några väsentliga felaktigheter, vare sig dessa beror på oegentligheter eller på fel, och att lämna en revisionsberättelse som innehåller mina uttalanden. Rimlig säkerhet är en hög grad av säkerhet, men är ingen garanti för att en revision som utförs enligt ISA och god revisionssed i Sverige alltid kommer att upptäcka en väsentlig felaktighet om en sådan finns. Felaktigheter kan uppstå på grund av oegentligheter eller fel och anses vara väsentliga om de enskilt eller tillsammans rimligen kan förväntas påverka de ekonomiska beslut som användare fattar med grund i årsredovisningen och koncernredovisningen.

Som del av en revision enligt ISA använder jag professionellt omdöme och har en professionellt skeptisk inställning under hela revisionen. Dessutom:

1. identifierar och bedömer jag riskerna för väsentliga felaktigheter i årsredovisningen och koncernredovisningen, vare sig dessa beror på oegentligheter eller på fel, utformar och utför granskningsåtgärder bland annat utifrån dessa risker och inhämtar revisionsbevis som är tillräckliga och ändamålsenliga för att utgöra en grund för mina uttalanden. Risken för att inte upptäcka en väsentlig felaktighet till följd av oegentligheter är högre än för en väsentlig felaktighet som beror på fel, eftersom oegentligheter kan innefatta agerande i maskopi, förfalskning, avsiktliga utelämnanden, felaktig information eller åsidosättande av intern kontroll.
2. skaffar jag mig en förståelse av den del av bolagets interna kontroll som har betydelse för min revision för att utforma granskningsåtgärder som är lämpliga med hänsyn till omständigheterna, men inte för att uttala mig om effektiviteten i den interna kontrollen.
3. utvärderar jag lämpligheten i de redovisningsprinciper som används och rimligheten i styrelsens och verkställande direktörens uppskattningar i redovisningen och tillhörande upplysningar.
4. drar jag en slutsats om lämpligheten i att styrelsen och verkställande direktören använder antagandet om fortsatt drift vid upprättandet av årsredovisningen och koncernredovisningen. Jag drar också en slutsats, med grund i de inhämtade revisionsbevisen, om huruvida det finns någon väsentlig osäkerhetsfaktor som avser sådana händelser eller förhållanden som kan leda till betydande tvivel om bolagets och koncernens förmåga att fortsätta verksamheten. Om jag drar slutsatsen att det finns en väsentlig osäkerhetsfaktor, måste jag i revisionsberättelsen fästa uppmärksamheten på upplysningarna i årsredovisningen och koncernredovisningen om den väsentliga osäkerhetsfaktorn eller, om sådana upplysningar är otillräckliga, modifiera uttalandet om årsredovisningen och koncernredovisningen. Mina slutsatser baseras på de revisionsbevis som inhämtas fram till datumet för revisionsberättelsen. Dock kan framtida händelser eller förhållanden göra att ett bolag och en koncern inte längre kan fortsätta verksamheten.

Fotokopians överensstämmelse
med originalet i övrigt


Christer Enryd
070-6655016



5. utvärderar jag den övergripande presentationen, strukturen och innehållet i årsredovisningen och koncernredovisningen, däribland upplysningarna, och om årsredovisningen och koncernredovisningen återger de underliggande transaktionerna och händelserna på ett sätt som ger en rättvisande bild.
6. inhämtar jag tillräckliga och ändamålsenliga revisionsbevis avseende den finansiella informationen för enheterna eller affärsaktiviteterna inom koncernen för att göra ett uttalande avseende koncernredovisningen. Jag ansvarar för styrning, övervakning och utförande av koncernrevisionen. Jag är ansvarig för mina uttalanden.

Jag måste informera styrelsen om bland annat revisionens planerade omfattning och inriktning samt tidpunkten för den. Jag måste också informera om betydelsefulla iakttagelser under revisionen.

Rapport om andra krav enligt lagar och andra författningar

Uttalanden

Utöver min revision av årsredovisningen och koncernredovisningen har jag även utfört en revision av styrelsens och verkställande direktörens förvaltning för P & F Förvaltning AB för år 2022 samt av förslaget till dispositioner beträffande bolagets vinst eller förlust.

Jag tillstyrker att bolagsstämman disponerar vinsten enligt förslaget i förvaltningsberättelsen och beviljar styrelsens ledamöter och verkställande direktören ansvarsfrihet för räkenskapsåret.

Grund för uttalanden

Jag har utfört revisionen enligt god revisionssed i Sverige. Mitt ansvar enligt denna beskrivs närmare i avsnittet Revisorns ansvar. Jag är oberoende i förhållande till moderbolaget och koncernen enligt god revisorssed i Sverige och har i övrigt fullgjort mitt yrkesetiska ansvar enligt dessa krav.

Jag anser att de revisionsbevis jag har inhämtat är tillräckliga och ändamålsenliga som grund för mina uttalanden.

Styrelsens och verkställande direktörens ansvar

Det är styrelsen som har ansvaret för förslaget till dispositioner beträffande bolagets vinst eller förlust. Vid förslag till utdelning innefattar detta bland annat en bedömning av om utdelningen är försvarlig med hänsyn till de krav som bolagets och koncernens verksamhetsart, omfattning och risker ställer på storleken av bolagets och koncernens egna kapital, konsolideringsbehov, likviditet och ställning i övrigt.

Styrelsen ansvarar för bolagets organisation och förvaltningen av bolagets angelägenheter. Detta innefattar bland annat att fortlöpande bedöma bolagets och koncernens ekonomiska situation och att tillse att bolagets organisation är utformad så att bokföringen, medelsförvaltningen och bolagets ekonomiska angelägenheter i övrigt kontrolleras på ett betryggande sätt. Den verkställande direktören ska sköta den löpande förvaltningen *a*

Fotokopiens överensstämmelse
med originalet *a*

Christer Enryd
070-6655016

R

enligt styrelsens riktlinjer och anvisningar och bland annat vidta de åtgärder som är nödvändiga för att bolagets bokföring ska fullgöras i överensstämmelse med lag och för att medelsförvaltningen ska skötas på ett betryggande sätt.

Revisorns ansvar

Mitt mål beträffande revisionen av förvaltningen, och därmed mitt uttalande om ansvarsfrihet, är att inhämta revisionsbevis för att med en rimlig grad av säkerhet kunna bedöma om någon styrelseledamot eller verkställande direktören i något väsentligt avseende:

1. företagit någon åtgärd eller gjort sig skyldig till någon försummelse som kan föranleda ersättningsskyldighet mot bolaget, eller
2. på något annat sätt handlat i strid med aktiebolagslagen, årsredovisningslagen eller bolagsordningen.

Mitt mål beträffande revisionen av förslaget till dispositioner av bolagets vinst eller förlust, och därmed mitt uttalande om detta, är att med rimlig grad av säkerhet bedöma om förslaget är förenligt med aktiebolagslagen.

Rimlig säkerhet är en hög grad av säkerhet, men ingen garanti för att en revision som utförs enligt god revisionssed i Sverige alltid kommer att upptäcka åtgärder eller försummelser som kan föranleda ersättningsskyldighet mot bolaget, eller att ett förslag till dispositioner av bolagets vinst eller förlust inte är förenligt med aktiebolagslagen.

Som en del av en revision enligt god revisionssed i Sverige använder jag professionellt omdöme och har en professionellt skeptisk inställning under hela revisionen. Granskningen av förvaltningen och förslaget till dispositioner av bolagets vinst eller förlust grundar sig främst på revisionen av räkenskaperna. Vilka tillkommande granskningsåtgärder som utförs baseras på min professionella bedömning med utgångspunkt i risk och väsentlighet. Det innebär att jag fokuserar granskningen på sådana åtgärder, områden och förhållanden som är väsentliga för verksamheten och där avsteg och överträdelser skulle ha särskild betydelse för bolagets situation. Jag går igenom och prövar fattade beslut, beslutsunderlag, vidtagna åtgärder och andra förhållanden som är relevanta för mitt uttalande om ansvarsfrihet. Som underlag för mitt uttalande om styrelsens förslag till dispositioner beträffande bolagets vinst eller förlust har jag granskat styrelsens motiverade yttrande samt ett urval av underlagen för detta för att kunna bedöma om förslaget är förenligt med aktiebolagslagen.

Luleå den 30 juni 2023

Fotokopians överensstämmelse
med originalet för Luleå


Christer Enryd


Christer Enryd
070-6655016

Auktoriserad revisor FAR



Revisionsberättelse

Till bolagsstämman i

P & F Förvaltning AB, Org nr, 556677-8568

Rapport om årsredovisningen och koncernredovisningen

Uttalanden

Jag har utfört en revision av årsredovisningen och koncernredovisningen för P & F Förvaltning AB för år 2022. Enligt min uppfattning har årsredovisningen och koncernredovisningen upprättats i enlighet med årsredovisningslagen och ger en i alla väsentliga avseenden rättvisande bild av moderbolagets och koncernens finansiella ställning per den 31 december 2022 och av dess finansiella resultat och kassaflöde för året enligt årsredovisningslagen. Förvaltningsberättelsen är förenlig med årsredovisningen och koncernredovisningens övriga delar.

Jag tillstyrker därför att bolagsstämman fastställer resultaträkningen och balansräkningen för moderbolaget och koncernen.

Grund för uttalanden

Jag har utfört revisionen enligt International Standards on Auditing (ISA) och god revisionssed i Sverige. Mitt ansvar enligt dessa standarder beskrivs närmare i avsnittet Revisorns ansvar. Jag är oberoende i förhållande till moderbolaget och koncernen enligt god revisorssed i Sverige och har i övrigt fullgjort mitt yrkesetiska ansvar enligt dessa krav.

Jag anser att de revisionsbevis jag har inhämtat är tillräckliga och ändamålsenliga som grund för mina uttalanden.

Styrelsens och verkställande direktörens ansvar

Det är styrelsen och verkställande direktören som har ansvaret för att årsredovisningen och koncernredovisningen upprättas och att den ger en rättvisande bild enligt årsredovisningslagen. Styrelsen och verkställande direktören ansvarar även för den interna kontroll som de bedömer är nödvändig för att upprätta en årsredovisning och koncernredovisning som inte innehåller några väsentliga felaktigheter, vare sig dessa beror på oegentligheter eller på fel.

Vid upprättandet av årsredovisningen och koncernredovisningen ansvarar styrelsen och verkställande direktören för bedömningen av bolagets och koncernens förmåga att fortsätta verksamheten. De upplyser, när så är tillämpligt, om förhållanden som kan påverka förmågan att fortsätta verksamheten och att använda antagandet

Fotokopians överensstämmelse

med originalat i förhållande

Christer Enryd

070-6655016

om fortsatt drift. Antagandet om fortsatt drift tillämpas dock inte om styrelsen och verkställande direktören avser att likvidera bolaget, upphöra med verksamheten eller inte har något realistiskt alternativ till att göra något av detta.

Revisorns ansvar


Mina mål är att uppnå en rimlig grad av säkerhet om huruvida årsredovisningen och koncernredovisningen som helhet inte innehåller några väsentliga felaktigheter, vare sig dessa beror på oegentligheter eller på fel, och att lämna en revisionsberättelse som innehåller mina uttalanden. Rimlig säkerhet är en hög grad av säkerhet, men är ingen garanti för att en revision som utförs enligt ISA och god revisionssed i Sverige alltid kommer att upptäcka en väsentlig felaktighet om en sådan finns. Felaktigheter kan uppstå på grund av oegentligheter eller fel och anses vara väsentliga om de enskilt eller tillsammans rimligen kan förväntas påverka de ekonomiska beslut som användare fattar med grund i årsredovisningen och koncernredovisningen.

Som del av en revision enligt ISA använder jag professionellt omdöme och har en professionellt skeptisk inställning under hela revisionen. Dessutom:

1. identifierar och bedömer jag riskerna för väsentliga felaktigheter i årsredovisningen och koncernredovisningen, vare sig dessa beror på oegentligheter eller på fel, utformar och utför granskningsåtgärder bland annat utifrån dessa risker och inhämtar revisionsbevis som är tillräckliga och ändamålsenliga för att utgöra en grund för mina uttalanden. Risker för att inte upptäcka en väsentlig felaktighet till följd av oegentligheter är högre än för en väsentlig felaktighet som beror på fel, eftersom oegentligheter kan innefatta agerande i maskopi, förfälskning, avsiktliga utelämnanden, felaktig information eller åsidosättande av intern kontroll.
2. skaffar jag mig en förståelse av den del av bolagets interna kontroll som har betydelse för min revision för att utforma granskningsåtgärder som är lämpliga med hänsyn till omständigheterna, men inte för att uttala mig om effektiviteten i den interna kontrollen.
3. utvärderar jag lämpligheten i de redovisningsprinciper som används och rimligheten i styrelsens och verkställande direktörens uppskattningar i redovisningen och tillhörande upplysningar.
4. drar jag en slutsats om lämpligheten i att styrelsen och verkställande direktören använder antagandet om fortsatt drift vid upprättandet av årsredovisningen och koncernredovisningen. Jag drar också en slutsats, med grund i de inhämtade revisionsbevisen, om huruvida det finns någon väsentlig osäkerhetsfaktor som avser sådana händelser eller förhållanden som kan leda till betydande tvivel om bolagets och koncernens förmåga att fortsätta verksamheten. Om jag drar slutsatsen att det finns en väsentlig osäkerhetsfaktor, måste jag i revisionsberättelsen fästa uppmärksamheten på upplysningarna i årsredovisningen och koncernredovisningen om den väsentliga osäkerhetsfaktorn eller, om sådana upplysningar är otillräckliga, modifiera uttalandet om årsredovisningen och koncernredovisningen. Mina slutsatser baseras på de revisionsbevis som inhämtas fram till datumet för revisionsberättelsen. Dock kan framtida händelser eller förhållanden göra att ett bolag och en koncern inte längre kan fortsätta verksamheten.

Fotokopians översättning
med originaltext


Christer Enryd
070-6655016



5. utvärderar jag den övergripande presentationen, strukturen och innehållet i årsredovisningen och koncernredovisningen, däribland upplysningarna, och om årsredovisningen och koncernredovisningen återger de underliggande transaktionerna och händelserna på ett sätt som ger en rättvisande bild.
6. inhämtar jag tillräckliga och ändamålsenliga revisionsbevis avseende den finansiella informationen för enheterna eller affärsaktiviteterna inom koncernen för att göra ett uttalande avseende koncernredovisningen. Jag ansvarar för styrning, övervakning och utförande av koncernrevisionen. Jag är ansvarig för mina uttalanden.

Jag måste informera styrelsen om bland annat revisionens planerade omfattning och inriktning samt tidpunkten för den. Jag måste också informera om betydelsefulla iakttagelser under revisionen

Rapport om andra krav enligt lagar och andra författningar

Uttalanden

Utöver min revision av årsredovisningen och koncernredovisningen har jag även utfört en revision av styrelsens och verkställande direktörens förvaltning för P & F Förvaltning AB för år 2022 samt av förslaget till dispositioner beträffande bolagets vinst eller förlust.

Jag tillstyrker att bolagsstämman disponerar vinsten enligt förslaget i förvaltningsberättelsen och beviljar styrelsens ledamöter och verkställande direktören ansvarsfrihet för räkenskapsåret.

Grund för uttalanden

Jag har utfört revisionen enligt god revisionssed i Sverige. Mitt ansvar enligt denna beskrivs närmare i avsnittet Revisorns ansvar. Jag är oberoende i förhållande till moderbolaget och koncernen enligt god revisorssed i Sverige och har i övrigt fullgjort mitt yrkesetiska ansvar enligt dessa krav.

Jag anser att de revisionsbevis jag har inhämtat är tillräckliga och ändamålsenliga som grund för mina uttalanden.

Styrelsens och verkställande direktörens ansvar

Det är styrelsen som har ansvaret för förslaget till dispositioner beträffande bolagets vinst eller förlust. Vid förslag till utdelning innefattar detta bland annat en bedömning av om utdelningen är försvarlig med hänsyn till de krav som bolagets och koncernens verksamhetsart, omfattning och risker ställer på storleken av bolagets och koncernens egna kapital, konsolideringsbehov, likviditet och ställning i övrigt.

Styrelsen ansvarar för bolagets organisation och förvaltningen av bolagets angelägenheter. Detta innefattar bland annat att fortlöpande bedöma bolagets och koncernens ekonomiska situation och att tillse att bolagets organisation är utformad så att bokföringen, medelsförvaltningen och bolagets ekonomiska angelägenheter i övrigt kontrolleras på ett betryggande sätt. Den verkställande direktören ska sköta den löpande förvaltningen *a*

Fotokopiens överensstämmelse
med originalet *a*

a
Christer Enryd
070-6655016

a

enligt styrelsens riktlinjer och anvisningar och bland annat vidta de åtgärder som är nödvändiga för att bolagets bokföring ska fullgöras i överensstämmelse med lag och för att medelsförvaltningen ska skötas på ett betryggande sätt.

Revisorns ansvar

Mitt mål beträffande revisionen av förvaltningen, och därmed mitt uttalande om ansvarsfrihet, är att inhämta revisionsbevis för att med en rimlig grad av säkerhet kunna bedöma om någon styrelseledamot eller verkställande direktören i något väsentligt avseende:


1. företagit någon åtgärd eller gjort sig skyldig till någon försummelse som kan föranleda ersättningsskyldighet mot bolaget, eller
2. på något annat sätt handlat i strid med aktiebolagslagen, årsredovisningslagen eller bolagsordningen.

Mitt mål beträffande revisionen av förslaget till dispositioner av bolagets vinst eller förlust, och därmed mitt uttalande om detta, är att med rimlig grad av säkerhet bedöma om förslaget är förenligt med aktiebolagslagen.

Rimlig säkerhet är en hög grad av säkerhet, men ingen garanti för att en revision som utförs enligt god revisionssed i Sverige alltid kommer att upptäcka åtgärder eller försummelser som kan föranleda ersättningsskyldighet mot bolaget, eller att ett förslag till dispositioner av bolagets vinst eller förlust inte är förenligt med aktiebolagslagen.

Som en del av en revision enligt god revisionssed i Sverige använder jag professionellt omdöme och har en professionellt skeptisk inställning under hela revisionen. Granskningen av förvaltningen och förslaget till dispositioner av bolagets vinst eller förlust grundar sig främst på revisionen av räkenskaperna. Vilka tillkommande granskningsåtgärder som utförs baseras på min professionella bedömning med utgångspunkt i risk och väsentlighet. Det innebär att jag fokuserar granskningen på sådana åtgärder, områden och förhållanden som är väsentliga för verksamheten och där avsteg och överträdelser skulle ha särskild betydelse för bolagets situation. Jag går igenom och prövar fattade beslut, beslutsunderlag, vidtagna åtgärder och andra förhållanden som är relevanta för mitt uttalande om ansvarsfrihet. Som underlag för mitt uttalande om styrelsens förslag till dispositioner beträffande bolagets vinst eller förlust har jag granskat styrelsens motiverade yttrande samt ett urval av underlagen för detta för att kunna bedöma om förslaget är förenligt med aktiebolagslagen.

Luleå den 30 juni 2023



Christer Enryd

Auktoriserad revisor FAR

Fotokopians överensstämmelse
med originalet i . . .


Christer Enryd
070-6655016

