

Årsredovisning

för

Lindstams Förvaltnings AB

556720-0794

Räkenskapsåret


2022

Fastställelseintyg

Undertecknad styrelseledamot i Lindstams Förvaltnings AB intygar att resultaträkningen och balansräkningen i årsredovisningen har fastställts på årsstämma 2023-05-26. Årsstämman beslutade att godkänna styrelsens förslag till resultatdisposition.

Jag intygar också att innehållet i årsredovisningen och revisionsberättelsen stämmer överens med originalen.

Linköping 2023-05-26



Morgan Lindstam

Årsredovisning

för

Lindstams Förvaltnings AB

556720-0794

Räkenskapsåret

2022

Styrelsen för Lindstams Förvaltnings AB avger följande årsredovisning för räkenskapsåret 2022.

Årsredovisningen är upprättad i svenska kronor, SEK. Om inte annat särskilt anges, redovisas alla belopp i hela kronor (kr). Uppgifter inom parentes avser föregående år.

Förvaltningsberättelse

Information om verksamheten

Företaget bedriver ingen verksamhet utan förvaltar enbart dotterbolagens och intressebolagens aktier.

Företaget har sitt säte i Linköping.

Flerårsöversikt (Tkr)	2022	2021	2020	2019	2018
Nettoomsättning	0	0	0	0	0
Resultat efter finansiella poster	1 944	-63	-1 719	63	5 009
Balansomslutning	4 056	2 666	2 645	5 879	5 837
Soliditet (%)	98,98	74,36	77,07	88,56	88,62
Avkastning på eget kap. (%)	64,84	-3,14	-47,44	1,21	159,69
Avkastning på totalt kap. (%)	58,07	-2,36	-40,32	1,08	90,86
Kassalikviditet (%)	4 548,63	59,04	72,50	1 234,90	219,80

Förändringar i eget kapital

	Aktie- kapital	Balanserat resultat	Årets resultat	Totalt
Belopp vid årets ingång	100 000	1 939 083	-56 223	1 982 860
Disposition enligt beslut av årsstämman:				
Utdelning		-56 223	56 223	0
Årets resultat			2 032 181	2 032 181
Belopp vid årets utgång	100 000	1 882 860	2 032 181	4 015 041

Förslag till vinstdisposition

Styrelsen föreslår att till förfogande stående vinstmedel (kronor):

balanserad vinst	1 882 860
årets vinst	2 032 181
	3 915 041
disponeras så att	
i ny räkning överföres	3 915 041
	3 915 041

Företagets resultat och ställning i övrigt framgår av efterföljande resultat- och balansräkning med noter.

Resultaträkning

Not

2022-01-01
-2022-12-31

2021-01-01
-2021-12-31

0

0

Rörelsens kostnader

Övriga externa kostnader

-48 075

-42 925

-48 075

-42 925

Rörelseresultat

-48 075

-42 925

Resultat från finansiella poster

Resultat från andelar i koncernföretag

1 992 450

-20 000

Resultat från övriga värdepapper och fordringar som
är anläggningstillgångar

0

-1

Räntekostnader och liknande resultatposter

0

-235

1 992 450

-20 236

Resultat efter finansiella poster

1 944 375

-63 161

Bokslutsdispositioner

150 000

0

Resultat före skatt

2 094 375

-63 161

Skatt på årets resultat

-62 194

6 938

Årets resultat

2 032 181

-56 223

Balansräkning

Not

2022-12-31

2021-12-31

TILLGÅNGAR

Anläggningstillgångar

Finansiella anläggningstillgångar

Andelar i koncernföretag	2, 3	125 000	152 500
Andelar i intresseföretag och gemensamt styrda företag	4, 5	2 052 354	2 052 354
Fordringar hos intresseföretag och gemensamt styrda företag	6	0	0
Uppskjuten skattefordran		0	57 885
		2 177 354	2 262 739
Summa anläggningstillgångar		2 177 354	2 262 739

Omsättningstillgångar

Kortfristiga fordringar

Fordringar hos koncernföretag		1 801 250	362 686
Övriga fordringar		25 056	56
		1 826 306	362 742

Kassa och bank

Summa omsättningstillgångar		52 690	40 779
		1 878 996	403 521

SUMMA TILLGÅNGAR

4 056 350 **2 666 260**

Balansräkning

Not

2022-12-31

2021-12-31

EGET KAPITAL OCH SKULDER

Eget kapital

Bundet eget kapital

Aktiekapital

100 000

100 000

100 000

100 000

Fritt eget kapital

Balanserad vinst eller förlust

1 882 860

1 939 083

Årets resultat

2 032 181

-56 223

3 915 041

1 882 860

Summa eget kapital

4 015 041

1 982 860

Kortfristiga skulder

Skulder till koncernföretag

0

21 900

Aktuella skatteskulder

4 309

0

Övriga skulder

0

624 500

Upplupna kostnader och förutbetalda intäkter

37 000

37 000

Summa kortfristiga skulder

41 309

683 400

SUMMA EGET KAPITAL OCH SKULDER

4 056 350

2 666 260

Noter

Not 1 Redovisnings- och värderingsprinciper

Allmänna upplysningar

Årsredovisningen är upprättad i enlighet med årsredovisningslagen och BFNAR 2012:1 Årsredovisning och koncernredovisning (K3).

Redovisningsprinciperna är oförändrade jämfört med föregående år.

Fordringar

Fordringar har upptagits till de belopp varmed de beräknas inflyta.

Övriga tillgångar, avsättningar och skulder

Övriga tillgångar, avsättningar och skulder har värderats till anskaffningsvärden om inget annat anges nedan.

Inkomstskatt

Aktuell skatt är inkomstskatt för innevarande räkenskapsår som avser årets skattepliktiga resultat och den del av tidigare räkenskapsårs inkomstskatt som ännu inte redovisats. Aktuell skatt värderas till det sannolika beloppet enligt de skattesatser och skatteregler som gäller på balansdagen.

Nyckeltalsdefinitioner

Soliditet (%)

Justerat eget kapital i procent av balansomslutning.

Avkastning på eget kap. (%)

Resultat efter finansiella poster i procent av genomsnittligt justerat eget kapital.

Avkastning på totalt kap. (%)

Rörelseresultat plus finansiella intäkter i procent av genomsnittlig balansomslutning.

Kassalikviditet (%)

Omsättningstillgångar exklusive lager och pågående arbeten i procent av kortfristiga skulder.

Not 2 Andelar i koncernföretag

	2022-12-31	2021-12-31
Ingående anskaffningsvärden	152 500	127 500
Inköp	0	25 000
Försäljningar	-27 500	0
Utgående ackumulerade anskaffningsvärden	125 000	152 500
Utgående redovisat värde	125 000	152 500

Not 3 Specifikation andelar i koncernföretag

Namn	Kapital- andel	Antal andelar	Bokfört värde 2022	Bokfört Värde 2021
Lindstams Fastighets AB	100%	1 000	100 000	100 000
Näringsgrenen AB	100%	500	25 000	25 000
			125 000	125 000

	Org.nr	Säte
Lindstams Fastighets AB	556720-0802	Linköping
Näringsgrenen AB	559314-0592	Linköping

Not 4 Andelar i intresseföretag och gemensamt styrda företag

	2022-12-31	2021-12-31
Ingående anskaffningsvärden	2 052 354	2 027 354
Inköp	0	25 000
Utgående ackumulerade anskaffningsvärden	2 052 354	2 052 354
Utgående redovisat värde	2 052 354	2 052 354

Not 5 Specifikation andelar i intresseföretag och gemensamt styrda företag

Namn	Kapital- andel	Antal andelar	Bokfört värde
Astate Holding AB	50%	750	2 040 154
Linköping Intressenter AB	24,4%	122	12 200
			2 052 354

	Org.nr	Säte
Astate Holding AB	559075-9097	Linköping
Linköping Intressenter AB	559222-3696	Linköping


Not 6 Fordringar hos intresseföretag och gemensamt styrda företag

	2022-12-31	2021-12-31
Ingående anskaffningsvärden	1 120 696	1 120 696
Utgående ackumulerade anskaffningsvärden	1 120 696	1 120 696
Ingående nedskrivningar	-1 120 696	-1 120 696
Utgående ackumulerade nedskrivningar	-1 120 696	-1 120 696
Utgående redovisat värde	0	0

Not 7 Koncernförhållanden

Bolaget är helägt dotterbolag till Lindstams Holding AB, org nr 559150-7677. Bolaget är moderbolag, men med stöd av ÅRL 7 kap 2§ upprättas inte någon koncernredovisning. Övergripande koncernredovisning upprättas av Lindstams Holding AB, org nr 559150-7677, Linköpings kommun.

Linköping 2023-05-26



Morgan Lindstam

Vår revisionsberättelse har lämnats 2023-05-26

Öhrlings PricewaterhouseCoopers AB



Rickard Anund
Auktoriserad revisor

Revisionsberättelse

Till bolagsstämman i Lindstams Förvaltnings AB, org.nr 556720-0794

Rapport om årsredovisningen

Uttalanden

Vi har utfört en revision av årsredovisningen för Lindstams Förvaltnings AB för år 2022.

Enligt vår uppfattning har årsredovisningen upprättats i enlighet med årsredovisningslagen och ger en i alla väsentliga avseenden rättvisande bild av Lindstams Förvaltnings ABs finansiella ställning per den 31 december 2022 och av dess finansiella resultat för året enligt årsredovisningslagen. Förvaltningsberättelsen är förenlig med årsredovisningens övriga delar.

Vi tillstyrker därför att bolagsstämman fastställer resultaträkningen och balansräkningen för Lindstams Förvaltnings AB.

Grund för uttalanden

Vi har utfört revisionen enligt International Standards on Auditing (ISA) och god revisionssed i Sverige. Vårt ansvar enligt dessa standarder beskrivs närmare i avsnittet Revisorns ansvar. Vi är oberoende i förhållande till Lindstams Förvaltnings AB enligt god revisors sed i Sverige och har i övrigt fullgjort vårt yrkesetiska ansvar enligt dessa krav.

Vi anser att de revisionsbevis vi har inhämtat är tillräckliga och ändamålsenliga som grund för våra uttalanden.

Styrelsens ansvar

Det är styrelsen som har ansvaret för att årsredovisningen upprättas och att den ger en rättvisande bild enligt årsredovisningslagen. Styrelsen ansvarar även för den interna kontroll som de bedömer är nödvändig för att upprätta en årsredovisning som inte innehåller några väsentliga felaktigheter, vare sig dessa beror på oegentligheter eller misstag.

Vid upprättandet av årsredovisningen ansvarar styrelsen för bedömningen av bolagets förmåga att fortsätta verksamheten. De upplyser, när så är tillämpligt, om förhållanden som kan påverka förmågan att fortsätta verksamheten och att använda antagandet om fortsatt drift. Antagandet om fortsatt drift tillämpas dock inte om styrelsen avser att likvidera bolaget, upphöra med verksamheten eller inte har något realistiskt alternativ till att göra något av detta.

Revisorns ansvar

Våra mål är att uppnå en rimlig grad av säkerhet om huruvida årsredovisningen som helhet inte innehåller några väsentliga felaktigheter, vare sig dessa beror på oegentligheter eller misstag, och att lämna en revisionsberättelse som innehåller våra uttalanden. Rimlig säkerhet är en hög grad av säkerhet, men är ingen garanti för att en revision som utförs enligt ISA och god revisionssed i Sverige alltid kommer att upptäcka en väsentlig felaktighet om en sådan finns. Felaktigheter kan uppstå på grund av oegentligheter eller misstag och anses vara väsentliga om de enskilt eller tillsammans rimligen kan förväntas påverka de ekonomiska beslut som användare fattar med grund i årsredovisningen.

En ytterligare beskrivning av vårt ansvar för revisionen av årsredovisningen finns på Revisorsinspektionens webbplats: www.revisorsinspektionen.se/revisornsansvar. Denna beskrivning är en del av revisionsberättelsen.

Rapport om andra krav enligt lagar och andra författningar

Uttalanden

Utöver vår revision av årsredovisningen har vi även utfört en revision av styrelsens förvaltning för Lindstams Förvaltnings AB för år 2022 samt av förslaget till dispositioner beträffande bolagets vinst eller förlust.

Vi tillstyrker att bolagsstämman disponerar vinsten enligt förslaget i förvaltningsberättelsen och beviljar styrelsens ledamot ansvarsfrihet för räkenskapsåret.

Grund för uttalanden

Vi har utfört revisionen enligt god revisionssed i Sverige. Vårt ansvar enligt denna beskrivs närmare i avsnittet Revisorns ansvar. Vi är oberoende i förhållande till Lindstams Förvaltnings AB enligt god revisorssed i Sverige och har i övrigt fullgjort vårt yrkesetiska ansvar enligt dessa krav.

Vi anser att de revisionsbevis vi har inhämtat är tillräckliga och ändamålsenliga som grund för våra uttalanden.

Styrelsens ansvar

Det är styrelsen som har ansvaret för förslaget till dispositioner beträffande bolagets vinst eller förlust. Vid förslag till utdelning innefattar detta bland annat en bedömning av om utdelningen är försvarlig med hänsyn till de krav som bolagets verksamhetsart, omfattning och risker ställer på storleken av bolagets egna kapital, konsolideringsbehov, likviditet och ställning i övrigt.

Styrelsen ansvarar för bolagets organisation och förvaltningen av bolagets angelägenheter. Detta innefattar bland annat att fortlöpande bedöma bolagets ekonomiska situation, och att tillse att bolagets organisation är utformad så att bokföringen, medelsförvaltningen och bolagets ekonomiska angelägenheter i övrigt kontrolleras på ett betryggande sätt.

Revisorns ansvar

Vårt mål beträffande revisionen av förvaltningen, och därmed vårt uttalande om ansvarsfrihet, är att inhämta revisionsbevis för att med en rimlig grad av säkerhet kunna bedöma om någon styrelseledamot i något väsentligt avseende:

- företagit någon åtgärd eller gjort sig skyldig till någon försummelse som kan föranleda ersättningsskyldighet mot bolaget
- på något annat sätt handlat i strid med aktiebolagslagen, årsredovisningslagen eller bolagsordningen.

Vårt mål beträffande revisionen av förslaget till dispositioner av bolagets vinst eller förlust, och därmed vårt uttalande om detta, är att med rimlig grad av säkerhet bedöma om förslaget är förenligt med aktiebolagslagen.

Rimlig säkerhet är en hög grad av säkerhet, men ingen garanti för att en revision som utförs enligt god revisionssed i Sverige alltid kommer att upptäcka åtgärder eller försummelser som kan föranleda ersättningsskyldighet mot bolaget, eller att ett förslag till dispositioner av bolagets vinst eller förlust inte är förenligt med aktiebolagslagen.

En ytterligare beskrivning av vårt ansvar för revisionen av förvaltningen finns på Revisorsinspektionens webbplats: www.revisorsinspektionen.se/revisornsansvar. Denna beskrivning är en del av revisionsberättelsen.

Linköping den 26 maj 2023

Öhrlings PricewaterhouseCoopers AB



Rickard Anund
Auktoriserad revisor

Styrelsen för

Lindstams Holding AB

Org nr 559150-7677

får härmed avge

Årsredovisning och koncernredovisning

för räkenskapsåret 2022-01-01 - 2022-12-31

Fastställelseintyg

Undertecknad styrelseledamot i Lindstams Holding AB intygar härmed dels att denna kopia av årsredovisningen överensstämmer med originalet, dels att resultat- och balansräkningen samt koncernresultat- och koncernbalansräkningen fastställts på ordinarie årsstämma 2023-05-26. Stämman beslöt också att godkänna styrelsens förslag till resultatdisposition i moderföretaget

Linköping 2023-05-26



Morgan Lindstam

Vidimeras
Richard Aund
PwC

Förvaltningsberättelse

Allmänt om verksamheten

Företaget är ett förvalningsbolag som endast äger andelar i dotterbolag.

Företagets säte är Linköping.

Utveckling av företagets verksamhet, resultat och ställning

Koncern

Belopp SEK	2022-12-31	2021-12-31	2020-12-31	2019-12-31
Nettoomsättning	353 022 062	208 374 408	171 790 575	217 147 091
Res. efter finansiella poster	3 164 956	2 500 321	2 254 697	-14 449 783
Res. i % av nettoomsättningen	0,9	1,19	1,31	-9,68
Balansomslutning	81 605 169	83 233 581	61 976 986	54 687 383
Soliditet (%)	22,26	16,74	12,50	1,52
Avkastning på eget kapital (%)	19,7	19,62	29,00	neg
Avkastning på totalt kapital (%)	4,43	4,09	4,78	neg
Kassalikviditet (%)	106,33	95,75	93,04	73,77

Definitioner: se not

Moderföretag

Belopp SEK	2022-12-31	2021-12-31	2020-12-31	2019-12-31	2018-12-31
Nettoomsättning	-	-	-	-	-
Res. efter finansiella poster	-200 695	7 137 825	-153 499	-6 020	927 375
Balansomslutning	15 409 085	15 374 193	6 316 245	1 237 376	9 203 744
Soliditet (%)	41,89	50,97	4,33	74,94	91,56
Avkastning på eget kapital (%)	neg.	176,00	neg.	neg.	22,00
Avkastning på totalt kapital %	neg.	67,96	neg.	neg.	20,15
Kassalikviditet (%)	-	24,00	27,75	108,16	103,25

Eget kapital

	Aktie- kapital	Övrigt tillskjutet kapital	Annat eget kapital inkl årets resultat	Innehav utan bestämmande inflytande	Summa eget kapital
Koncernen					
Belopp vid årets ingång	50 000	-	13 884 137	23 676	13 957 813
Utdelning			-1 500 000		-1 500 000
Erhållna aktieägartillskott			3 000 387	1 000 129	4 000 516
Förändrad koncernstruktur			6 250	-17 426	-23 676
Årets resultat			2 737 761	-1 003 097	1 734 664
Belopp vid årets utgång	50 000	-	18 128 535	3 282	18 169 317

2023080801350

	<i>Aktiekapital</i>	<i>Fritt eget kapital</i>	<i>Årets resultat</i>	<i>Summa fritt eget kapital</i>
<i>Moderföretaget</i>				
Belopp vid årets ingång	50 000	223 877	7 563 224	7 787 101
<i>Resultatdisp. enl beslut av årsstämma</i>		7 563 224	-7 563 224	
Utdelning		-1 500 000		-1 500 000
Årets resultat			118 550	118 550
Belopp vid årets utgång	50 000	6 287 101	118 550	6 405 651

Förslag till disposition beträffande bolagets vinst eller förlust

Styrelsen föreslår att fritt eget kapital, kronor 6 405 651, disponeras enligt följande:

	<i>Belopp i SEK</i>
Balanseras i ny räkning	6 405 651
Summa	6 405 651

Vad beträffar koncernens och moderföretagets resultat och ställning i övrigt, hänvisas till efterföljande resultat- och balansräkningar med tillhörande noter.

Resultaträkning - koncernen

<i>Belopp i SEK</i>	<i>Not</i>	<i>2022-01-01- 2022-12-31</i>	<i>2021-01-01- 2021-12-31</i>
Rörelsens intäkter			
Nettoomsättning		353 022 062	208 374 408
Övriga rörelseintäkter		546 981	2 073 423
		<u>353 569 043</u>	<u>210 447 831</u>
Rörelsens kostnader			
Råvaror och förnödenheter		-308 243 931	-171 300 621
Övriga externa kostnader	2,3	-10 447 343	-2 224 453
Personalkostnader	4	-30 341 717	-30 958 244
Av- och nedskrivningar av materiella och immateriella anläggningstillgångar		-2 923 841	-2 912 821
		<u>1 612 211</u>	<u>3 051 692</u>
Rörelseresultat			
Resultat från finansiella poster			
Resultat från andelar i koncernföretag		-8 987	-
Resultat från andelar i intresseföretag och gemensamt styrda företag		2 000 000	-
Resultat från värdepapper och fordringar som är anläggningstillgångar		-	-1
Ränteintäkter och liknande resultatposter		41 490	109
Räntekostnader och liknande resultatposter		-479 758	-551 479
		<u>3 164 956</u>	<u>2 500 321</u>
Resultat efter finansiella poster			
		<u>3 164 956</u>	<u>2 500 321</u>
Resultat före skatt		<u>3 164 956</u>	<u>2 500 321</u>
Skatt på årets resultat	5	-1 430 292	-100 676
Årets resultat		<u>1 734 664</u>	<u>2 399 645</u>
Hänförligt till			
Moderföretagets aktieägare		2 737 761	2 418 697
Innehav utan bestämmande inflytande		-1 003 097	-19 053

2023080801351

Balansräkning - koncernen

Belopp i SEK *Not* **2022-12-31** **2021-12-31**

TILLGÅNGAR

Anläggningstillgångar

Immateriella anläggningstillgångar

Goodwill	6	750 000	2 250 000
		<u>750 000</u>	<u>2 250 000</u>

Materiella anläggningstillgångar

Byggnader och mark	7	16 357 407	16 928 704
Inventarier, verktyg och installationer	8	3 726 138	4 353 682
Pågående nyanläggningar och förskott avseende materiella anläggningstillgångar	9	-	2 745 519
		<u>20 083 545</u>	<u>24 027 905</u>

Finansiella anläggningstillgångar

Andelar i intresseföretag och gemensamt styrda företag	11	2 052 354	2 052 354
Uppskjuten skattefordran	12	-	1 231 222
Andra långfristiga fordringar	13	2 242 500	1 762 500
		<u>4 294 854</u>	<u>5 046 076</u>

Summa anläggningstillgångar		<u>25 128 399</u>	<u>31 323 981</u>
------------------------------------	--	-------------------	-------------------

Omsättningstillgångar

Kortfristiga fordringar

Kundfordringar		25 629 911	28 001 225
Skattefordringar		646 846	597 111
Upparbetad men ej fakturerad intäkt		18 393 089	3 158 036
Övriga fordringar		143 543	44 959
Förutbetalda kostnader och upplupna intäkter	14	3 821 520	2 207 532
		<u>48 634 909</u>	<u>34 008 863</u>

Kassa och bank		7 841 861	17 900 737
-----------------------	--	-----------	------------

Summa omsättningstillgångar		<u>56 476 770</u>	<u>51 909 600</u>
------------------------------------	--	-------------------	-------------------

SUMMA TILLGÅNGAR		<u>81 605 169</u>	<u>83 233 581</u>
-------------------------	--	-------------------	-------------------

2023080801352

Balansräkning - koncernen

Belopp i SEK	Not	2022-12-31	2021-12-31
EGET KAPITAL OCH SKULDER			
<i>Eget kapital</i>			
Aktiekapital		50 000	50 000
Annat eget kapital inkl årets resultat		18 116 035	13 884 137
Eget kapital hänförligt till moderföretagets aktieägare		18 166 035	13 934 137
Innehav utan bestämmande inflytande		3 282	23 676
Summa eget kapital		18 169 317	13 957 813
<i>Avsättningar</i>			
Uppskjuten skatteskuld	12	1 500 461	1 602 206
Övriga avsättningar	17	500 000	500 000
		2 000 461	2 102 206
<i>Långfristiga skulder</i>			
Övriga skulder till kreditinstitut	18	8 320 000	12 960 000
		8 320 000	12 960 000
<i>Kortfristiga skulder</i>			
Skulder till kreditinstitut		360 000	720 000
Fakturerad men ej upparbetad intäkt		9 415 359	16 698 949
Leverantörsskulder		33 319 814	25 187 585
Skulder till intresseföretag och gemensamt styrda företag		-	624 500
Skatteskulder		259 195	-
Övriga kortfristiga skulder		4 006 201	4 519 711
Upplupna kostnader och förutbetalda intäkter	19	5 754 822	6 462 817
		53 115 391	54 213 562
SUMMA EGET KAPITAL OCH SKULDER		81 605 169	83 233 581

2023080801353

2

Kassaflödesanalys - koncern

<i>Belopp i SEK</i>	<i>Not</i>	<i>2022-12-31</i>	<i>2021-12-31</i>
Den löpande verksamheten			
Rörelseresultat		1 612 211	3 051 691
Justeringar för poster som inte ingår i kassaflödet, m m		2 923 841	2 586 992
Erhållen ränta m.m.		2 041 490	109
Erlagd ränta		-479 758	-551 479
		<u>6 097 784</u>	<u>5 087 313</u>
Betald inkomstskatt		-91 355	-63 549
Kassaflöde från den löpande verksamheten före förändringar av rörelsekapital		6 006 429	5 023 764
Kassaflöde från förändringar i rörelsekapital			
Ökning(-)/Minskning (+) av kundfordringar		2 371 314	-3 300 737
Ökning(-)/Minskning (+) av rörelsefordringar		-16 987 711	-4 772 841
Ökning(+)/Minskning (-) av leverantörsskulder		8 132 229	10 921 860
Ökning(+)/Minskning (-) av rörelseskulder		-9 113 595	8 555 376
Kassaflöde från den löpande verksamheten		-9 591 334	16 427 422
Investeringsverksamheten			
Förvärv av dotterföretag		-	-50 000
Avyttring av dotterföretag		-8 577	-
Förvärv av intresseföretag		-	-25 000
Förvärv av pågående nyanläggningar		-	-2 745 519
Avyttring pågående nyanläggningar		2 745 519	-
Förvärv av materiella anläggningstillgångar		-225 000	-41 000
Avyttring av materiella anläggningstillgångar		-	350 000
Ny utlåning till utomstående		-	-1 500 000
Förvärv av finansiella tillgångar		-480 000	-
Kassaflöde från investeringsverksamheten		2 031 942	-4 011 519
Finansieringsverksamheten			
Nyemission		-	50 000
Erhållna aktieägartillskott		4 000 516	20 000
Amortering av låneskulder		-5 000 000	-720 000
Utbetald utdelning till moderföretagets aktieägare		-1 500 000	-
Kassaflöde från finansieringsverksamheten		-2 499 484	-650 000
Årets kassaflöde		-10 058 876	11 765 903
Likvida medel vid årets början		17 900 737	6 134 834
Likvida medel vid årets slut		7 841 861	17 900 737

2023080801354

2

Resultaträkning - moderföretag

Belopp i SEK	Not	2022-01-01- 2022-12-31	2021-01-01- 2021-12-31
Rörelsens intäkter		-	-
Rörelsens kostnader			
Övriga externa kostnader	2,3	-89 940	-128 880
Rörelseresultat		-89 940	-128 880
Resultat från finansiella poster			
Resultat från andelar i koncernföretag		-	7 499 999
Räntekostnader och liknande resultatposter		-110 755	-233 294
Resultat efter finansiella poster		-200 695	7 137 825
Koncernbidrag		350 000	400 000
Resultat före skatt		149 305	7 537 825
Skatt på årets resultat	5	-30 755	25 399
Årets resultat		118 550	7 563 224

2023080801355

Balansräkning - moderföretag

<i>Belopp i SEK</i>	<i>Not</i>	<i>2022-12-31</i>	<i>2021-12-31</i>
TILLGÅNGAR			
Anläggningstillgångar			
<i>Finansiella anläggningstillgångar</i>			
Andelar i koncernföretag	10	13 427 078	13 427 078
Uppskjuten skattefordran	12	-	25 399
Andra långfristiga fordringar	13	1 980 000	1 500 000
		<u>15 407 078</u>	<u>14 952 477</u>
Summa anläggningstillgångar		<u>15 407 078</u>	<u>14 952 477</u>
Omsättningstillgångar			
<i>Kortfristiga fordringar</i>			
Fordringar hos koncernföretag		-	401 900
		-	<u>401 900</u>
<i>Kassa och bank</i>		2 007	19 816
Summa omsättningstillgångar		<u>2 007</u>	<u>421 716</u>
SUMMA TILLGÅNGAR		<u>15 409 085</u>	<u>15 374 193</u>

2023080801356

Balansräkning - moderföretag

<i>Belopp i SEK</i>	<i>Not</i>	<i>2022-12-31</i>	<i>2021-12-31</i>
EGET KAPITAL OCH SKULDER			
<i>Eget kapital</i>			
<i>Bundet eget kapital</i>			
Aktiekapital	15	50 000	50 000
		<u>50 000</u>	<u>50 000</u>
<i>Fritt eget kapital</i>			
Balanserad vinst eller förlust	16	6 287 101	223 877
Årets resultat		118 550	7 563 224
		<u>6 405 651</u>	<u>7 787 101</u>
Summa eget kapital		<u>6 455 651</u>	<u>7 837 101</u>
<i>Långfristiga skulder</i>			
Övriga skulder till kreditinstitut		-	4 280 000
Skulder till koncernföretag		-	1 500 000
		<u>-</u>	<u>5 780 000</u>
<i>Kortfristiga skulder</i>			
Skulder till kreditinstitut		-	360 000
Skulder till koncernföretag		7 043 078	945 814
Aktuell skatteskuld		5 356	-
Övriga kortfristiga skulder		1 800 000	300 000
Upplupna kostnader och förutbetalda intäkter	19	105 000	151 278
		<u>8 953 434</u>	<u>1 757 092</u>
SUMMA EGET KAPITAL OCH SKULDER		<u>15 409 085</u>	<u>15 374 193</u>

2023080801357

Kassaflödesanalys - moderföretag

<i>Belopp i SEK</i>	<i>Not</i>	<i>2022-12-31</i>	<i>2021-12-31</i>
Den löpande verksamheten			
Rörelseresultat		-89 940	-128 880
Erhållen ränta m.m.		-110 755	-233 294
		<u>-200 695</u>	<u>-362 174</u>
Kassaflöde från den löpande verksamheten före förändringar av rörelsekapital		-200 695	-362 174
<i>Kassaflöde från förändringar i rörelsekapital</i>			
Ökning(-)/Minskning (+) av rörelsefordringar		401 900	-400 000
Ökning(+)/Minskning (-) av rörelseskulder		7 550 986	354 724
Kassaflöde från den löpande verksamheten		7 752 191	-407 450
Investeringsverksamheten			
Lämnade lån till koncernföretag		-	1 500 000
Ny utlåning till utomstående		-	-1 500 000
Förvärv av finansiella tillgångar		-480 000	-
Kassaflöde från investeringsverksamheten		-480 000	-
Finansieringsverksamheten			
Erhållna koncernbidrag		350 000	400 000
Amortering av låneskulder		-6 140 000	-360 000
Utbetald utdelning till moderföretagets aktieägare		-1 500 000	-
Kassaflöde från finansieringsverksamheten		-7 290 000	40 000
Årets kassaflöde		-17 809	-367 450
Likvida medel vid årets början		19 816	387 266
Likvida medel vid årets slut		2 007	19 816

2023080801358

Noter

Not 1 Redovisningsprinciper

Belopp i SEK om inget annat anges.

Allmänna redovisningsprinciper

Årsredovisningen har upprättats i enlighet med årsredovisningslagen och Bokföringsnämndens allmänna råd BFAR 2012:1 Årsredovisning och koncernredovisning (K3)

Redovisningsprinciperna är oförändrade jämfört med tidigare år.

Tillgångar, avsättningar och skulder har värderats till anskaffningsvärden om inget annat anges nedan.

Värderingsprinciper mm

Tillgångar, avsättningar och skulder har värderats till anskaffningsvärden om inget annat anges nedan.

Intäkter

Inkomsten redovisas till verkligt värde av vad som erhållits eller kommer att erhållas. Företaget redovisar därför inkomsten till nominellt värde (fakturabelopp) om ersättningen erhålls i likvida medel direkt vid leverans. Avdrag görs för lämnade rabatter.

Pågående tjänsteuppdrag

Uppdrag på löpande räkning

Tjänsteuppdrag på löpande räkning redovisas som intäkt i takt med att arbetet utförs och material levereras eller förbrukas.

Uppdrag till fast pris

Tjänsteuppdrag till fastpris redovisas som intäkt i takt med att arbetet utförs, så kallad successiv vinstavräkning. När utfallet av ett uppdrag går att bedöma på ett tillförlitligt sätt redovisas uppdragsinkomsten och hänförliga utgifter enligt färdigställandemetoden av aktiviteterna i avtalet på balansdagen. Intäkterna värderas till verkligt värde för ersättning som har erhållits eller kommer att erhållas i förhållande till färdigställandegraden.

När utfallet av ett uppdrag inte går att bedöma på ett tillförlitligt sätt redovisas intäkter bara i den mån uppdragsutgifter har uppkommit och kan återvinnas. Uppdragsutgifter redovisas i den period de uppkommer.

Färdigställandegraden har beräknats som nedlagda uppdragsutgifter per balansdagen i relation till de totalt beräknade uppdragsutgifterna för att fullgöra uppdraget.

När det är sannolikt att de totala uppdragsutgifterna kommer att överstiga den totala uppdragsinkomsten, redovisas den befarade förlusten omgående i resultatet.

Materiella anläggningstillgångar

Materiella anläggningstillgångar redovisas till anskaffningsvärde minskat med ackumulerade avskrivningar och eventuella nedskrivningar. I anskaffningsvärdet ingår förutom inköpspriset även utgifter som är direkt hänförliga till förvärvet.

När en komponent i en anläggningstillgång byts ut, utrangeras eventuell kvarvarande del av den gamla komponenten och den nya komponentens anskaffningsvärde aktiveras. Tillkommande utgifter som avser tillgångar som inte delas upp i komponenter läggs till anskaffningsvärdet om de beräknas ge företaget framtida ekonomiska fördelar, till den del tillgångens prestanda ökar i förhållande till tillgångens värde vid anskaffningstidpunkten. Utgifter för löpande reparation och underhåll redovisas som kostnader. Realisationsvinst respektive realisationsförlust vid avyttring av en anläggningstillgång redovisas som övrig rörelseintäkt och övrig rörelsekostnad.

Avskrivningar

Materiella anläggningstillgångar skrivs av systematiskt över tillgångens bedömda nyttjandeperiod. När tillgångarnas avskrivningsbara belopp fastställs, beaktas i förekommande fall tillgångens restvärde. Avskrivning sker linjärt över den förväntade nyttjandeperioden med hänsyn till väsentligt restvärde.

	Koncern år
Koncernens byggnader har fördelats på komponenter:	
Stomme	50
Tak	30
Fasad och fönster	30
Kök och bad	20
Övrigt	20
Hiss	25
Rör ventilation och el	25
Inventarier, verktyg och maskiner	4-10

Leasing

Samtliga leasingavtal kostnadsförs linjärt över leasingperioden.

Skatt

Skatt på årets resultat i resultaträkningen består av aktuell skatt och uppskjuten skatt. Aktuell skatt är inkomstskatt för innevarande räkenskapsår som avser årets skattepliktiga resultat och den del av tidigare räkenskapsårs inkomstskatt som ännu inte har redovisats. Uppskjuten skatt är inkomstskatt för skattepliktigt resultat avseende framtida räkenskapsår till följd av tidigare transaktioner eller händelser.

Uppskjuten skatteskuld redovisas för alla skattepliktiga temporära skillnader, dock inte för temporära skillnader som härrör från första redovisningen av goodwill. Uppskjuten skattefordran redovisas för avdragsgilla temporära skillnader och för möjligheten att i framtiden använda skattemässiga underskottsavdrag. Värderingen baseras på hur det redovisade värdet för motsvarande tillgång eller skuld förväntas återvinnas respektive regleras. Beloppen baseras på de skattesatser och skatteregler som är beslutade före balansdagen och har inte nuvärdesberäknats.

Uppskjutna skattefordringar har värderats till högst det belopp som sannolikt kommer att återvinnas baserat på innevarande och framtida skattepliktiga resultat. Värderingen omprövas varje balansdag.

I koncernbalansräkningen delas obeskattade reserver upp på uppskjuten skatt och eget kapital.

Koncernredovisning

Dotterföretag

Dotterföretag är företag i vilka moderföretaget direkt eller indirekt innehar mer än 50 % av röstetalet eller på annat sätt har ett bestämmande inflytande. Bestämmande inflytande innebär en rätt att utforma ett företags finansiella och operativa strategier i syfte att erhålla ekonomiska fördelar. Redovisningen av rörelseförvärv bygger på enhetssynen. Det innebär att förvärvsanalysen upprättas per den tidpunkt då förvärvaren får bestämmande inflytande. Från och med denna tidpunkt ses förvärvaren och den förvärvade enheten som en redovisningsenhet. Tillämpningen av enhetssynen innebär vidare att alla tillgångar (inklusive goodwill) och skulder samt intäkter och kostnader medräknas i sin helhet även för delägda dotterföretag.

Anskaffningsvärdet för dotterföretag beräknas till summan av verkligt värde vid förvärvstidpunkten för erlagda tillgångar med tillägg av uppkomna och övertagna skulder samt emitterade eget kapitalinstrument, utgifter som är direkt hänförliga till rörelseförvärvet samt eventuell tilläggsköpeskilling. I förvärvsanalysen fastställs det verkliga värdet, med några undantag, vid förvärvstidpunkten av förvärvade identifierbara tillgångar och övertagna skulder samt minoritetsintresse. Minoritetsintresse värderas till verkligt värde vid förvärvstidpunkten. Från och med

förvärvstidpunkten inkluderas i koncernredovisningen det förvärvade företagens intäkter och kostnader, identifierbara tillgångar och skulder liksom eventuell uppkommen goodwill eller negativ goodwill.

Goodwill

Koncernmässig goodwill uppkommer när anskaffningsvärdet vid förvärv av andelar i dotterföretag överstiger det i förvärvsanalysen fastställda värdet på det förvärvade företagens identifierbara nettotillgångar. Goodwill redovisas till anskaffningsvärde med avdrag för ackumulerade avskrivningar och eventuell nedskrivning.

Negativ goodwill

Negativ goodwill uppkommer när anskaffningsvärdet vid förvärv av andelar i dotterföretag understiger det i förvärvsanalysen fastställda värdet på det förvärvade företagens identifierbara nettotillgångar.

Avser uppkommen negativ goodwill framtida kostnader eller framtida förluster, redovisas negativ goodwill som en avsättning i balansräkningen och upplöses i takt med att kostnaderna (förlusterna) uppstår. Uppkommer negativ goodwill istället på grund av andra orsaker redovisas negativ goodwill som en avsättning i balansräkningen till den del den inte överstiger verkligt värde på förvärvade identifierbara icke-monetära tillgångar. Den del som överstiger detta värde intäktsförs omedelbart. Den del av negativ goodwill som inte överstiger verkligt värde på förvärvade identifierbara icke-monetära tillgångar intäktsförs på ett systematiskt sätt över en period som beräknas som kvarvarande vägd genomsnittlig nyttjandeperiod för de förvärvade identifierbara tillgångarna som är avskrivningsbara.

Not 2 Operationell leasing

Leasingavtal där företaget är leasetagare

	2022-01-01- 2022-12-31	2021-01-01- 2021-12-31
Koncern		
Under året har företagens leasingavgifter uppgått till	1 703 554	1 399 593
Avtalade framtida minimileaseavgifter avseende icke uppsägningsbara kontrakt förfaller till betalning:		
Inom ett år	591 650	462 965
Mellan ett och fem år	1 033 562	1 176 000
	<u>1 625 212</u>	<u>1 638 965</u>

Not 3 Arvode och kostnadsersättning till revisorer

	2022-01-01- 2022-12-31	2021-01-01- 2021-12-31
Koncern		
ÖhrlingsPricewaterhouseCoopers		
Revisionsuppdrag	192 000	153 000
Summa	192 000	153 000
Moderföretag		
ÖhrlingsPricewaterhouseCoopers		
Revisionsuppdrag	40 625	10 000
Summa	40 625	10 000

Med revisionsuppdrag avses granskning av årsredovisningen och bokföringen samt styrelsens och verkställande direktörens förvaltning, övriga arbetsuppgifter som det ankommer på företagets revisor att utföra samt rådgivning eller annat biträde som föranleds av iakttagelser vid sådan granskning eller genomförandet av sådana övriga arbetsuppgifter.

Not 4 Anställda, personalkostnader och arvoden till styrelse

Medelantalet anställda

	2022-01-01- 2022-12-31	2021-01-01- 2021-12-31
Koncernen		
Kvinnor	2	3
Män	44	44
Koncernen totalt	46	47

Löner och andra ersättningar samt sociala kostnader, inklusive pensionskostnader

	2022-01-01- 2022-12-31	2021-01-01- 2021-12-31
Koncern		
Styrelse och VD		
Övriga anställda	20 820 535	21 473 220
Summa	20 820 535	21 473 220
Sociala kostnader	8 790 724	8 935 175
(varav pensionskostnader)	1 586 302	1 579 250

Redovisning av könsfördelning bland ledande befattningshavare

	2022-12-31	2021-12-31
Antal styrelseledamöter	1	1
varav kvinnor	-	-
varav män	1	1

Not 5 Skatt på årets resultat

	2022-01-01- 2022-12-31	2021-01-01- 2021-12-31
Koncern		
Aktuell skatt	300 815	99 359
Uppskjuten skatt	1 129 477	1 317
	<u>1 430 292</u>	<u>100 676</u>
Moderföretag		
Aktuell skatt	5 356	-
Uppskjuten skatt	25 399	-25 399
	<u>30 755</u>	<u>-25 399</u>

Avstämning effektiv skatt

	2022		2021	
	Procent	Belopp	Procent	Belopp
Koncernen				
Resultat före skatt		3 164 956		2 500 321
Skatt enligt gällande skattesats för moderföretaget	20,6%	-651 980	20,60%	-515 066
Ej avdragsgilla kostnader		-115 208		-101 620
Ej skattepliktiga intäkter		412 194		381 563
Skattemässiga justeringar		-		-19 124
Ökning av underskottsavdrag utan motsvarande aktivering av uppskjuten skatt		-826 552		-17 565
Utnyttjande av tidigare ej aktiverade underskottsavdrag		-		208 140
Skatt hänförlig till omräkningar		-		-35 687
Förändring uppskjuten skatt		-		-1 317
Övrigt		-248 746		-
Summa		<u>-1 430 292</u>		<u>-100 676</u>

	Procent	Belopp	Procent	Belopp
Moderföretaget				
Resultat före skatt		149 305		7 537 825
Skatt enligt gällande skattesats för moderföretaget	20,6%	-30 755	20,60%	-1 552 792
Ej skattepliktiga intäkter				1 545 000
Utnyttjande av tidigare ej aktiverade underskottsavdrag				7 792
Förändring uppskjuten skatt				25 399
Summa		<u>-30 755</u>		<u>25 399</u>

Not 6 Goodwill

	2022-12-31	2021-12-31
Koncern		
<i>Akkumulerade anskaffningsvärden:</i>		
-Vid årets början	7 500 000	7 500 000
Vid årets slut	7 500 000	7 500 000
<i>Akkumulerade avskrivningar:</i>		
-Vid årets början	-5 250 000	-3 750 000
-Årets avskrivning	-1 500 000	-1 500 000
Vid årets slut	<u>-6 750 000</u>	<u>-5 250 000</u>
Redovisat värde vid årets slut	750 000	2 250 000

Not 7 Byggnader och mark

	2022-12-31	2021-12-31
Koncern		
<i>Ackumulerade anskaffningsvärden:</i>		
-Vid årets början	13 500 112	13 500 112
Vid årets slut	13 500 112	13 500 112
<i>Ackumulerade avskrivningar:</i>		
-Vid årets början	-3 334 169	-2 994 788
-Avyttringar och utrangeringar		231 915
-Årets avskrivning	-339 382	-571 296
Vid årets slut	-3 673 551	-3 334 169
<i>Ackumulerade uppskrivningar:</i>		
-Vid årets början	6 762 761	6 994 676
-Årets avskrivning på uppskrivet belopp		-231 915
-Årets nedskrivningar på uppskrivet belopp	-231 915	
Vid årets slut	6 530 846	6 762 761
Redovisat värde vid årets slut	16 357 407	16 928 704
Redovisat värde byggnader:	14 555 086	15 126 383
Redovisat värde mark:	1 802 321	1 802 321
	16 357 407	16 928 704

Not 8 Inventarier, verktyg och installationer

	2022-12-31	2021-12-31
Koncern		
<i>Ackumulerade anskaffningsvärden:</i>		
-Vid årets början	10 237 275	11 305 118
-Nyanskaffningar	225 000	41 000
-Avyttringar och utrangeringar	-	-1 108 843
Vid årets slut	10 462 275	10 237 275
<i>Ackumulerade avskrivningar:</i>		
-Vid årets början	-5 883 593	-6 106 740
-Återförda avskrivningar på avyttringar och utrangeringar	-	1 064 672
-Årets avskrivning	-852 544	-841 525
Vid årets slut	-6 736 137	-5 883 593
Redovisat värde vid årets slut	3 726 138	4 353 682

Not 9 Pågående nyanläggningar och förskott materiella anläggningstillgångar

	2022-12-31	2021-12-31
Koncern		
Vid årets början	2 745 519	-
Investeringar		2 745 519
Avyttring	-2 745 519	-
Redovisat värde vid årets slut	-	2 745 519

Not 10 Andelar i koncernföretag

	2022-12-31	2021-12-31
<i>Akkumulerade anskaffningsvärden:</i>		
-Vid årets början	13 427 078	13 427 078
-Vid årets slut	13 427 078	13 427 078
<i>Akkumulerade nedskrivningar:</i>		
-Vid årets början	-	-7 499 999
-Under året återförda nedskrivningar	-	7 499 999
Vid årets slut	-	-
Redovisat värde vid årets slut	13 427 078	13 427 078

Spec av moderföretagets och koncernens innehav av andelar i koncernföretag

Ägarandelen av kapitalet avses, vilket även överensstämmer med andelen av rösterna för totalt antal aktier.

			2022-12-31	2021-12-31
<i>Dotterföretag / Org nr / Säte</i>	<i>Antal andelar</i>	<i>i %</i>	<i>Redovisat värde</i>	<i>Redovisat värde</i>
AB Lindstams Bygg, 556582-1336, Linköping	1 000	100	12 500 000	12 500 000
Lindstams Förvaltning AB, 556720-0794, Linköping	1 000	100	902 078	902 078
Lindstams Byggservice AB, 559241-0459, Linköping	250	100	25 000	25 000
			13 427 078	13 427 078

Not 11 Andelar i intresseföretag och gemensamt styrda företag

	2022-12-31	2021-12-31
Koncern		
<i>Akkumulerade anskaffningsvärden:</i>		
-Vid årets början	2 052 354	2 027 354
-Förvärv	-	25 000
-Vid årets slut	2 052 354	2 052 354
Redovisat värde vid årets slut	2 052 354	2 052 354

Specifikation av moderföretagets och koncernens innehav av andelar i intresseföretag

			2022-12-31	2021-12-31
<i>Intresseföretag / org nr, säte</i>	<i>Antal andelar</i>	<i>i %</i>	<i>Redovisat värde</i>	<i>Redovisat värde</i>
Astate Holding AB 559075-9097, Linköping	500	33,33	2 040 154	2 040 154
Botrygg H72 AB 559222-3696, Linköping	122	24,4	12 200	12 200
			2 052 354	2 052 354

Not 12 Uppskjuten skatt

	Temporär skillnad	Uppskjuten skattefordran	Uppskjuten skatteskuld
Koncernen			
2022-12-31			
Väsentliga temporära skillnader hänförliga till			
Byggnader och mark	6 393 793		1 317 121
Obeskattade reserver			183 340
	<u>6 393 793</u>		<u>1 500 461</u>
2021-12-31			
Väsentliga temporära skillnader hänförliga till			
Byggnader och mark	6 687 696		1 418 866
Underskottsavdrag	5 976 809	1 231 222	
Obeskattade reserver			183 340
	<u>12 664 505</u>	<u>1 231 222</u>	<u>1 602 206</u>
Moderföretaget			
2022-12-31			
Väsentliga temporära skillnader hänförliga till			
Underskottsavdrag	-	-	-
2021-12-31			
Väsentliga temporära skillnader hänförliga till			
Underskottsavdrag	123 298	25 399	
	<u>123 298</u>	<u>25 399</u>	-

Not 13 Andra långfristiga fordringar

	2022-12-31	2021-12-31
Koncern		
<i>Ackumulerade anskaffningsvärden:</i>		
-Vid årets början	1 762 500	262 500
-Tillkommande fordringar	480 000	1 500 000
Redovisat värde vid årets slut	2 242 500	1 762 500
Moderföretag		
-Vid årets början	1 500 000	-
-Tillkommande fordringar	480 000	1 500 000
Redovisat värde vid årets slut	1 980 000	1 500 000

Not 14 Förutbetalda kostnader och upplupna intäkter

	2022-12-31	2021-12-31
Koncern		
Förutbetalda hyror och leasing	200 623	28 270
Förutbetalda försäkringspremier	296 674	224 325
Övriga förutbetalda kostnader	360 178	433 625
Upplupna intäkter	2 964 045	1 521 312
	<u>3 821 520</u>	<u>2 207 532</u>

2023080801366

Not 15 Antal aktier och kvotvärde

	2022-12-31	2021-12-31
antal aktier	500	500
kvotvärde	100	100

Not 16 Disposition av vinst eller förlust

Styrelsen föreslår att fritt eget kapital, kronor 6 405 651 disponeras enligt följande:

Balanseras i ny räkning	6 405 651
Summa	6 405 651

Not 17 Övriga avsättningar

	2022-12-31	2021-12-31
Koncern		
Garantiåtaganden	500 000	500 000
	500 000	500 000

Not 18 Långfristiga skulder

	2022-12-31	2021-12-31
Koncern		
Skulder som förfaller senare än fem år från balansdagen:		
Övriga skulder till kreditinstitut	6 880 000	10 800 000
	6 880 000	10 800 000
Moderföretag		
Skulder som förfaller senare än fem år från balansdagen:		
Övriga skulder till kreditinstitut	-	2 840 000
	-	2 840 000

Not 19 Upplupna kostnader och förutbetalda intäkter

	2022-12-31	2021-12-31
Koncernen		
Förutbetalda hyresintäkter	76 034	76 033
Upplupna löner	1 381 764	1 321 114
Upplupna semesterlöner	2 550 306	2 652 009
Upplupna sociala avgifter	1 226 329	1 240 056
Upplupna arbetsmarknadsförsäkringar	408	567 794
Övriga upplupna kostnader	519 981	605 811
	5 754 822	6 462 817
Moderföretaget		
Övriga upplupna kostnader	105 000	151 278
	105 000	151 278

Not 20 Ställda säkerheter och eventualförpliktelser - koncernen

Ställda säkerheter

	2022-12-31	2021-12-31
<i>Övriga skulder till kreditinstitut</i>		
Fastighetsinteckningar	10 000 000	10 000 000
Företagsinteckningar	7 925 000	7 925 000
Pantsatta aktier i dotterbolag	100 000	100 000
Summa ställda säkerheter	18 025 000	18 025 000

Not 21 Ställda säkerheter och eventualförpliktelser - moderföretaget

Ställda säkerheter

	2022-12-31	2021-12-31
Pantsatta aktier i dotterbolag	100 000	100 000
Summa ställda säkerheter	100 000	100 000

Not 22 Nyckeltalsdefinitioner

Soliditet:

Justerat eget kapital i procent av balansomslutningen.

Avkastning på eget kapital:

Resultat efter finansiella poster i procent av genomsnittligt justerat eget kapital.

Avkastning på totalt kapital


Rörelseresultat med tillägg för finansiella intäkter i procent av genomsnittlig balansomslutning.

Kassalikviditet

Omsättningstillgångar exkl. varulager i procent av kortfristiga skulder.

Underskrifter

Linköping 2023-05-26



Morgan Lindstam

Vår revisionsberättelse har lämnats 2023-05-26

Öhrlings PricewaterhouseCoopers AB



Rickard Anund
Auktoriserad revisor

2023080801369

Revisionsberättelse

Till bolagsstämman i Lindstams Holding AB, org.nr 559150-7677

Rapport om årsredovisningen och koncernredovisningen

Uttalanden

Vi har utfört en revision av årsredovisningen och koncernredovisningen för Lindstams Holding AB för år 2022.

Enligt vår uppfattning har årsredovisningen och koncernredovisningen upprättats i enlighet med årsredovisningslagen och ger en i alla väsentliga avseenden rättvisande bild av moderbolagets och koncernens finansiella ställning per den 31 december 2022 och av dessas finansiella resultat och kassaflöde för året enligt årsredovisningslagen. Förvaltningsberättelsen är förenlig med årsredovisningens och koncernredovisningens övriga delar.

Vi tillstyrker därför att bolagsstämman fastställer resultaträkningen och balansräkningen för moderbolaget och koncernen.

Grund för uttalanden

Vi har utfört revisionen enligt International Standards on Auditing (ISA) och god revisions sed i Sverige. Vårt ansvar enligt dessa standarder beskrivs närmare i avsnittet Revisorns ansvar. Vi är oberoende i förhållande till moderbolaget och koncernen enligt god revisors sed i Sverige och har i övrigt fullgjort vårt yrkesetiska ansvar enligt dessa krav.

Vi anser att de revisionsbevis vi har inhämtat är tillräckliga och ändamålsenliga som grund för våra uttalanden.

Styrelsens ansvar

Det är styrelsen som har ansvaret för att årsredovisningen och koncernredovisningen upprättas och att de ger en rättvisande bild enligt årsredovisningslagen. Styrelsen ansvarar även för den interna kontroll som de bedömer är nödvändig för att upprätta en årsredovisning och koncernredovisning som inte innehåller några väsentliga felaktigheter, vare sig dessa beror på oegentligheter eller misstag.

Vid upprättandet av årsredovisningen och koncernredovisningen ansvarar styrelsen för bedömningen av bolagets och koncernens förmåga att fortsätta verksamheten. De upplyser, när så är tillämpligt, om förhållanden som kan påverka förmågan att fortsätta verksamheten och att använda antagandet om fortsatt drift. Antagandet om fortsatt drift tillämpas dock inte om styrelsen avser att likvidera bolaget, upphöra med verksamheten eller inte har något realistiskt alternativ till att göra något av detta.

Revisorns ansvar

Våra mål är att uppnå en rimlig grad av säkerhet om huruvida årsredovisningen och koncernredovisningen som helhet inte innehåller några väsentliga felaktigheter, vare sig dessa beror på oegentligheter eller misstag, och att lämna en revisionsberättelse som innehåller våra uttalanden. Rimlig säkerhet är en hög grad av säkerhet, men är ingen garanti för att en revision som utförs enligt ISA och god revisions sed i Sverige alltid kommer att upptäcka en väsentlig felaktighet om en sådan finns. Felaktigheter kan uppstå på grund av oegentligheter eller misstag och anses vara väsentliga om de enskilt eller tillsammans rimligen kan förväntas påverka de ekonomiska beslut som användare fattar med grund i årsredovisningen och koncernredovisningen.

En ytterligare beskrivning av vårt ansvar för revisionen av årsredovisningen och koncernredovisningen finns på Revisorsinspektionens webbplats: www.revisorsinspektionen.se/revisornsansvar. Denna beskrivning är en del av revisionsberättelsen.

Rapport om andra krav enligt lagar och andra författningar

Uttalanden

Utöver vår revision av årsredovisningen och koncernredovisningen har vi även utfört en revision av styrelsens förvaltning för Lindstams Holding AB för år 2022 samt av förslaget till dispositioner beträffande bolagets vinst eller förlust.

Vi tillstyrker att bolagsstämman disponerar vinsten enligt förslaget i förvaltningsberättelsen och beviljar styrelsens ledamot ansvarsfrihet för räkenskapsåret.

Grund för uttalanden

Vi har utfört revisionen enligt god revisionssed i Sverige. Vårt ansvar enligt denna beskrivs närmare i avsnittet Revisorns ansvar. Vi är oberoende i förhållande till moderbolaget och koncernen enligt god revisorssed i Sverige och har i övrigt fullgjort vårt yrkesetiska ansvar enligt dessa krav.

Vi anser att de revisionsbevis vi har inhämtat är tillräckliga och ändamålsenliga som grund för våra uttalanden.

Styrelsens ansvar

Det är styrelsen som har ansvaret för förslaget till dispositioner beträffande bolagets vinst eller förlust. Vid förslag till utdelning innefattar detta bland annat en bedömning av om utdelningen är försvarlig med hänsyn till de krav som bolagets och koncernens verksamhetsart, omfattning och risker ställer på storleken av moderbolagets och koncernens egna kapital, konsolideringsbehov, likviditet och ställning i övrigt.

Styrelsen ansvarar för bolagets organisation och förvaltningen av bolagets angelägenheter. Detta innefattar bland annat att fortlöpande bedöma bolagets och koncernens ekonomiska situation, och att tillse att bolagets organisation är utformad så att bokföringen, medelsförvaltningen och bolagets ekonomiska angelägenheter i övrigt kontrolleras på ett betryggande sätt.

Revisorns ansvar

Vårt mål beträffande revisionen av förvaltningen, och därmed vårt uttalande om ansvarsfrihet, är att inhämta revisionsbevis för att med en rimlig grad av säkerhet kunna bedöma om någon styrelseledamot i något väsentligt avseende:

- företagit någon åtgärd eller gjort sig skyldig till någon försummelse som kan föranleda ersättningsskyldighet mot bolaget
- på något annat sätt handlat i strid med aktiebolagslagen, årsredovisningslagen eller bolagsordningen.

Vårt mål beträffande revisionen av förslaget till dispositioner av bolagets vinst eller förlust, och därmed vårt uttalande om detta, är att med rimlig grad av säkerhet bedöma om förslaget är förenligt med aktiebolagslagen.

Rimlig säkerhet är en hög grad av säkerhet, men ingen garanti för att en revision som utförs enligt god revisionssed i Sverige alltid kommer att upptäcka åtgärder eller försummelser som kan föranleda ersättningsskyldighet mot bolaget, eller att ett förslag till dispositioner av bolagets vinst eller förlust inte är förenligt med aktiebolagslagen.

En ytterligare beskrivning av vårt ansvar för revisionen av förvaltningen finns på Revisorsinspektionens webbplats: www.revisorsinspektionen.se/revisornsansvar. Denna beskrivning är en del av revisionsberättelsen.

Linköping den 26 maj 2023

Öhrlings PricewaterhouseCoopers AB



Rickard Anund
Auktoriserad revisor