

Årsredovisning

för

JON Invest AB

556833-1861

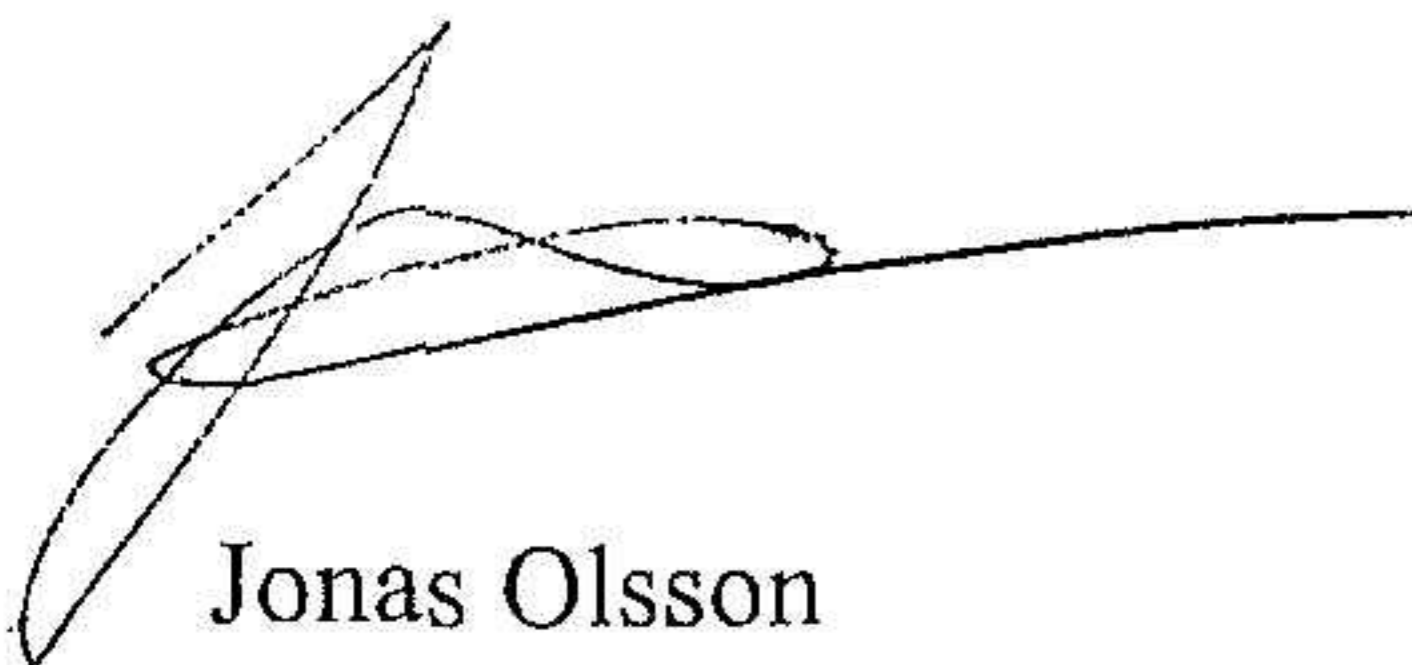
Räkenskapsåret

2022-09-01 - 2023-08-31

Fastställelseintyg

Undertecknad styrelseledamot i JON Invest AB intygar, dels att denna kopia av årsredovisningen stämmer överens med originalet, dels att resultaträkningen och balansräkningen i årsredovisningen har fastställts på årsstämma 2024-03-24. Årsstämman beslutade att godkänna styrelsens förslag till resultatdisposition.

Malmö 2024-03-24



Jonas Olsson

Årsredovisning

för

JON Invest AB

556833-1861

Räkenskapsåret

2022-09-01 - 2023-08-31

Styrelsen för JON Invest AB avger följande årsredovisning för räkenskapsåret 2022-09-01 - 2023-08-31.

Årsredovisningen är upprättad i svenska kronor, SEK. Om inte annat särskilt anges, redovisas alla belopp i hela kronor (kr). Uppgifter inom parentes avser föregående år.

Förvaltningsberättelse

Verksamheten

Allmänt om verksamheten

Bolagets verksamhet utgörs av förvaltning av aktier.

Företaget har sitt säte i Malmö.

Väsentliga händelser under räkenskapsåret

Under räkenskapsåret förvärvades 5% av aktierna i Olssons Elektromekaniska i Rydsgård AB, org nr 556245-2887.

Flerårsöversikt (Tkr)	2022/23	2021/22	2020/21	2019/20
Resultat efter finansiella poster	998	38	-20	75
Soliditet (%)	33,4	43,7	42,1	43,9
Nettoomsättning	0	0	0	0

För definitioner av nyckeltal, se Not 1 Redovisningsprinciper.

Förändringar i eget kapital

	Aktie- kapital	Balanserat resultat	Årets resultat	Totalt
Belopp vid årets ingång	50 000	344 404	37 982	432 386
Disposition enligt beslut av årsstämman:				
Balanseras i ny räkning		37 982	-37 982	0
Årets resultat			997 613	997 613
Belopp vid årets utgång	50 000	382 386	997 613	1 429 999

Resultatdisposition

Styrelsen föreslår att till förfogande stående vinstmedel (kronor):

balanserad vinst	382 386
årets vinst	997 613
	1 379 999
disponeras så att	
i ny räkning överföres	1 379 999
	1 379 999

Företagets resultat och ställning i övrigt framgår av efterföljande resultat- och balansräkning med noter.

2024032613812

Resultaträkning

	Not	2022-09-01 -2023-08-31	2021-09-01 -2022-08-31
Rörelsekostnader			
Övriga externa kostnader		-12 825	-7 856
Summa rörelsekostnader		-12 825	-7 856
Rörelseresultat		-12 825	-7 856
Finansiella poster			
Resultat från andelar i intresseföretag och gemensamt styrda företag		674 600	0
Resultat från övriga finansiella anläggningstillgångar		350 000	60 000
Räntekostnader och liknande resultatposter		-14 162	-14 162
Summa finansiella poster		1 010 438	45 838
Resultat efter finansiella poster		997 613	37 982
Resultat före skatt		997 613	37 982
Årets resultat		997 613	37 982

Balansräkning

Not

2023-08-31

2022-08-31

TILLGÅNGAR

Anläggningstillgångar

Finansiella anläggningstillgångar

Andelar i intresseföretag och gemensamt styrda företag	2	2 575 000	0
Andra långfristiga värdepappersinnehav	3	740 000	740 000
Summa finansiella anläggningstillgångar		3 315 000	740 000
Summa anläggningstillgångar		3 315 000	740 000

Omsättningstillgångar

Kassa och bank

Kassa och bank		967 647	249 872
Summa kassa och bank		967 647	249 872
Summa omsättningstillgångar		967 647	249 872

SUMMA TILLGÅNGAR

4 282 647

989 872

EGET KAPITAL OCH SKULDER

Eget kapital

Bundet eget kapital

Aktiekapital		50 000	50 000
Summa bundet eget kapital		50 000	50 000

Fritt eget kapital

Balanserat resultat		382 386	344 404
Årets resultat		997 613	37 982
Summa fritt eget kapital		1 379 999	382 386
Summa eget kapital		1 429 999	432 386

Långfristiga skulder

Övriga skulder		515 000	515 000
Summa långfristiga skulder		515 000	515 000

Kortfristiga skulder

Övriga skulder		2 331 648	42 486
Upplupna kostnader och förutbetalda intäkter		6 000	0
Summa kortfristiga skulder		2 337 648	42 486

SUMMA EGET KAPITAL OCH SKULDER

4 282 647

989 872

Noter

Not 1 Redovisningsprinciper

Allmänna upplysningar

Årsredovisningen är upprättad i enlighet med årsredovisningslagen och Bokföringsnämndens allmänna råd (BFNAR 2016:10) om årsredovisning i mindre företag.

Nyckeltalsdefinitioner

Resultat efter finansiella poster

Resultat efter finansiella intäkter och kostnader men före bokslutsdispositioner och skatter.

Soliditet (%)

Justerat eget kapital (eget kapital och obeskattade reserver med avdrag för uppskjuten skatt) i procent av balansomslutning.

Nettoomsättning

Rörelsens huvudintäkter, fakturerade kostnader, sidointäkter samt intäktskorrigeringar.

Not 2 Andelar i intresseföretag och gemensamt styrda företag

	2023-08-31	2022-08-31
Ingående anskaffningsvärden	0	0
Inköp	2 575 000	0
Utgående ackumulerade anskaffningsvärden	2 575 000	0
Utgående redovisat värde	2 575 000	0


2024032613814

Not 3 Andra långfristiga värdepappersinnehav


	2023-08-31	2022-08-31
Ingående anskaffningsvärden	740 000	727 500
Inköp		12 500
Utgående ackumulerade anskaffningsvärden	740 000	740 000
Utgående redovisat värde	740 000	740 000

Resultat- och balansräkningen kommer att föreläggas på årsstämma för fastställelse.

Malmö 2024-03-24



Jonas Olsson



Bengt Olsson