

Årsredovisning för  
**HydroRam AB**  
556638-2098


Räkenskapsåret  
**2022-05-01 - 2023-04-30**

Innehållsförteckning:	Sida
Förvaltningsberättelse	1
Resultaträkning	2
Balansräkning	3-4
Noter	5-6
Underskrifter	6

### Fastställelseintyg

Undertecknad styrelseledamot i HydroRam AB intygar härmed dels att denna kopia av årsredovisningen överensstämmer med originalet, dels att resultat- och balansräkningen fastställts på årsstämma 2023-06-19. Stämman beslutade också att godkänna styrelsens förslag till resultatdisposition.

Göteborg, 2023-06-19



Ola Rossing  
Verkställande direktör

## Förvaltningsberättelse

Styrelsen och verkställande direktören för HydroRam AB, 556638-2098, med säte i Göteborg får härmed avge årsredovisning för räkenskapsåret 2022-05-01 - 2023-04-30.

### Verksamheten

#### Allmänt om verksamheten

Bolaget bedriver konsultation inom processteknikområdet.

#### Flerårsöversikt

	2022/2023	2021/2022	2020/2021	Belopp i Tkr 2019/2020
Nettoomsättning	2 194	1 851	1 941	1 942
Resultat efter finansiella poster	496	253	559	617
Soliditet, %	69	70	70	64
Balansomslutning	1 148	1 223	1 200	1 128

#### Förändringar i eget kapital

	Aktie- kapital	Reserv- fond	Fritt eget kapital
Vid årets början	100 000	20 000	732 588
<i>Disposition enl årsstämmobeslut</i>			
Utdelning			-460 000
Årets resultat			401 749
<b>Vid årets slut</b>	<b>100 000</b>	<b>20 000</b>	<b>674 337</b>

#### Resultatdisposition

	Belopp i kr
Styrelsen föreslår att fritt eget kapital, kronor 674 337, disponeras enligt följande:	
balanserat resultat	272 588
årets resultat	401 749
<b>Totalt</b>	<b>674 337</b>
disponeras för	
utdelning, [1000 aktier * 500 kronor per aktie]	500 000
balanseras i ny räkning	174 337
<b>Summa</b>	<b>674 337</b>

Bolagets resultat och ställning framgår av efterföljande resultat- och balansräkningar med noter.

## Resultaträkning

<i>Belopp i kr</i>	<i>Not</i>	<i>2022-05-01- 2023-04-30</i>	<i>2021-05-01- 2022-04-30</i>
<b>Rörelseintäkter, lagerförändring m.m.</b>			
Nettoomsättning		2 193 759	1 850 592
<b>Summa rörelseintäkter, lagerförändring m.m.</b>		<b>2 193 759</b>	<b>1 850 592</b>
<b>Rörelsekostnader</b>			
Handelsvaror		-124 878	-135 393
Övriga externa kostnader		-207 265	-259 676
Personalkostnader	2	-1 366 589	-1 202 721
<b>Summa rörelsekostnader</b>		<b>-1 698 732</b>	<b>-1 597 790</b>
<b>Rörelseresultat</b>		<b>495 027</b>	<b>252 802</b>
<b>Finansiella poster</b>			
Övriga ränteintäkter och liknande resultatposter		564	-
Räntekostnader och liknande resultatposter		-	-46
<b>Summa finansiella poster</b>		<b>564</b>	<b>-46</b>
<b>Resultat efter finansiella poster</b>		<b>495 591</b>	<b>252 756</b>
<b>Bokslutsdispositioner</b>			
<b>Resultat före skatt</b>		<b>495 591</b>	<b>252 756</b>
<b>Skatter</b>			
Skatt på årets resultat		-93 842	-55 832
<b>Årets resultat</b>		<b>401 749</b>	<b>196 924</b>

## Balansräkning

Belopp i kr	Not	2023-04-30	2022-04-30
<b>TILLGÅNGAR</b>			
<b>Anläggningstillgångar</b>			
<b>Materiella anläggningstillgångar</b>			
Inventarier, verktyg och installationer	3	-	-
Summa materiella anläggningstillgångar		-	-
<b>Finansiella anläggningstillgångar</b>			
Andra långfristiga fordringar	4	80 000	130 000
Summa finansiella anläggningstillgångar		80 000	130 000
<b>Summa anläggningstillgångar</b>		<b>80 000</b>	<b>130 000</b>
<b>Omsättningstillgångar</b>			
<b>Kortfristiga fordringar</b>			
Kundfordringar		311 951	160 911
Övriga fordringar		48 411	86 189
Förutbetalda kostnader och upplupna intäkter		433 341	177 984
Summa kortfristiga fordringar		793 703	425 084
<b>Kassa och bank</b>			
Kassa och bank		274 193	667 836
Summa kassa och bank		274 193	667 836
<b>Summa omsättningstillgångar</b>		<b>1 067 896</b>	<b>1 092 920</b>
<b>SUMMA TILLGÅNGAR</b>		<b>1 147 896</b>	<b>1 222 920</b>

## Balansräkning

<i>Belopp i kr</i>	<i>Not</i>	<i>2023-04-30</i>	<i>2022-04-30</i>
<b>EGET KAPITAL OCH SKULDER</b>			
<b><i>Eget kapital</i></b>			
<i>Bundet eget kapital</i>			
Aktiekapital (1 000 aktier)		100 000	100 000
Reservfond		20 000	20 000
Summa bundet eget kapital		120 000	120 000
<i>Fritt eget kapital</i>			
Balanserat resultat		272 588	535 664
Årets resultat		401 749	196 924
Summa fritt eget kapital		674 337	732 588
<b>Summa eget kapital</b>		<b>794 337</b>	<b>852 588</b>
<b><i>Kortfristiga skulder</i></b>			
Leverantörsskulder		8 277	6 224
Övriga skulder		174 705	213 191
Upplupna kostnader och förutbetalda intäkter		170 577	150 917
Summa kortfristiga skulder		353 559	370 332
<b>SUMMA EGET KAPITAL OCH SKULDER</b>		<b>1 147 896</b>	<b>1 222 920</b>

## Noter

Belopp i kr om inget annat anges.

### Not 1 Redovisningsprinciper

Årsredovisningen har upprättats i enlighet med Årsredovisningslagen och Bokföringsnämndens allmänna råd BFNAR 2016:10 Årsredovisning i mindre företag.

#### **Avskrivningsprinciper för anläggningstillgångar**

Avskrivningar enligt plan baseras på ursprungliga anskaffningsvärden och beräknad nyttjandeperiod. Följande avskrivningstider tillämpas:

<i>Anläggningstillgångar</i>	<i>År</i>
Materiella anläggningstillgångar:	
-Inventarier, verktyg och installationer	5

#### **Definition av nyckeltal**

##### *Nettoomsättning*

Rörelsens huvudintäkter, fakturerade kostnader, sidointäkter samt intäktskorrigeringar.

##### *Resultat efter finansiella poster*

Resultat efter finansiella intäkter och kostnader, men före extraordinära intäkter och kostnader.

##### *Soliditet*

Eget kapital och obeskattade reserver med avdrag för uppskjuten skatt (20,6 %) i förhållande till balansomslutningen.

### Not 2 Anställda och personalkostnader

#### **Personal**

	<i>2022-05-01- 2023-04-30</i>	<i>2021-05-01- 2022-04-30</i>
Medelantalet anställda	2	2
<b>Summa</b>	<b>2</b>	<b>2</b>

### Not 3 Inventarier, verktyg och installationer

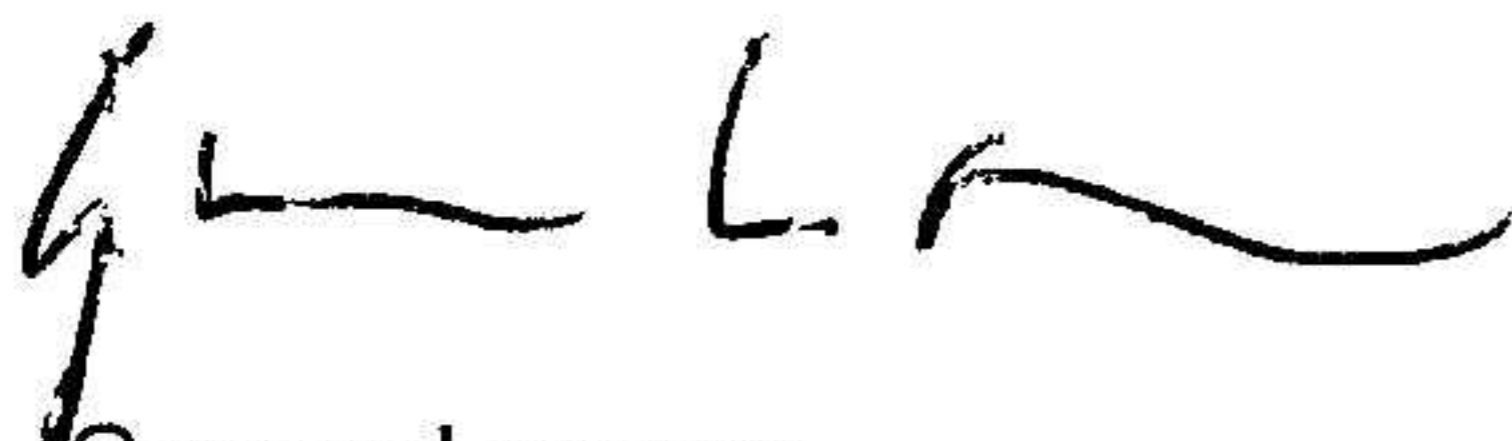
	2023-04-30	2022-04-30
Akkumulerade anskaffningsvärden:		
-Vid årets början	69 123	69 123
Vid årets slut	69 123	69 123
Akkumulerade avskrivningar enligt plan:		
-Vid årets början	-69 123	-69 123
Vid årets slut	-69 123	-69 123
<b>Redovisat värde vid årets slut</b>	<b>-</b>	<b>-</b>

### Not 4 Andra långfristiga fordringar


	2023-04-30	2022-04-30
Akkumulerade anskaffningsvärden:		
-Vid årets början	130 000	-
-Tillkommande fordringar	-	130 000
-Reglerade fordringar	-50 000	-
<b>Redovisat värde vid årets slut</b>	<b>80 000</b>	<b>130 000</b>

### Underskrifter

Göteborg, 2023-06-19



Gunnar Larsson  
Styrelseordförande



Ola Rossing  
Verkställande direktör