

# ÅRSREDOVISNING

för

**Kanal 10 Media AB**

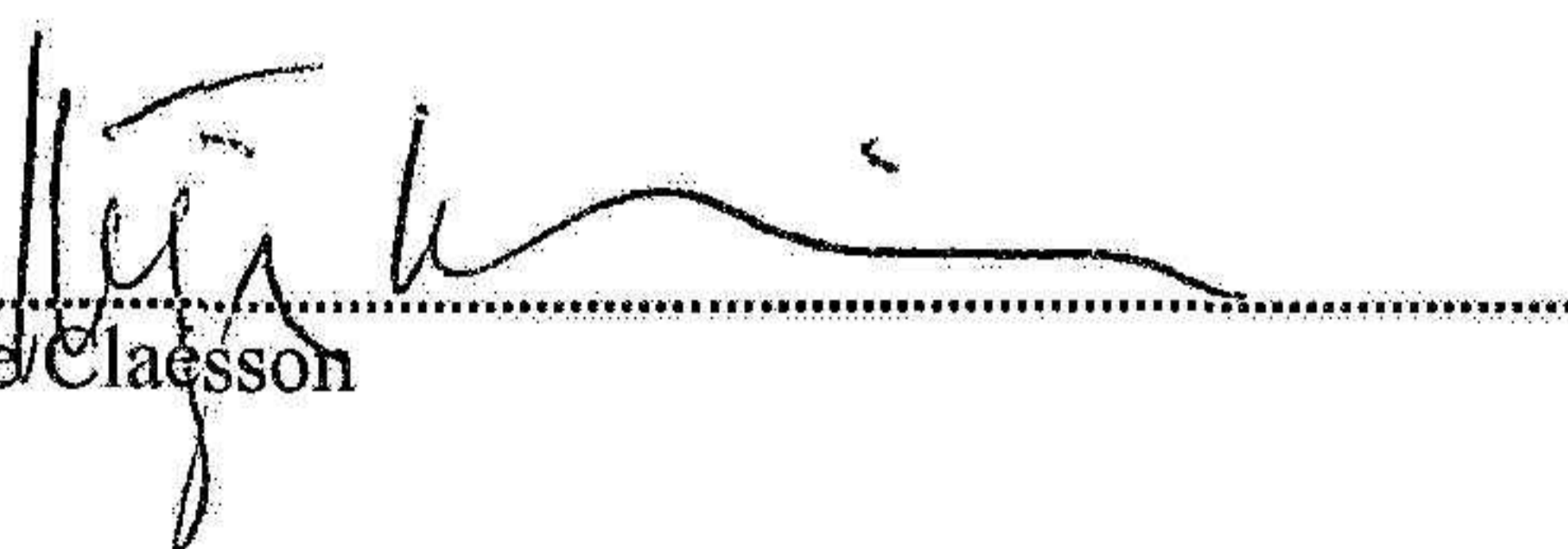
Org. nr 556336-9114

Styrelsen för Kanal 10 Media AB får härmed avlämna årsredovisning för räkenskapsåret 2022-01-01 - 2022-12-31.

Undertecknad styrelseledamot i Kanal 10 Media AB intygar härmed, dels att denna kopia av årsredovisningen överensstämmer med originalet, dels att resultat- och balansräkning fastställts på årsstämman den 20 juni 2023.

Stämman beslöt tillika godkänna styrelsens förslag till vinstdisposition.

Älmhult den 20 juni 2023

  
Börje Claesson

# Kanal 10 Media AB

Organisationsnummer 556336-9114

## Årsredovisning och Koncernredovisning 2022

Styrelsen och verkställande direktören får härmed avlämna  
årsredovisning och koncernredovisning för räkenskapsåret 2022-01-01 - 2022-12-31

*ef*

*W*

## Innehållsförteckning

Förvaltningsberättelse	3
Resultaträkning, koncernen	5
Balansräkning, koncernen	6
Förändring av eget kapital, koncernen	8
Kassaflödesanalys, koncernen	9
Resultaträkning, moderbolaget	10
Balansräkning, moderbolaget	11
Förändring av eget kapital, moderbolaget	13
Kassaflödesanalys, moderbolaget	14
Tilläggsupplysningar	15 - 26

*z*

*M*

## Förvaltningsberättelse

### Verksamheten

Bolaget säljer företagsinformation och marknadsföring på internet, CD-Rom och andra digitala medier samt konsultationer inom företagsledningsfrågor. Bolagets säte är Stockholm.

Bolaget är moderbolag till Kanal 10 Förlag AB, Exodus Holding AB, Kristen Tidning i Sverige AB, Kristen TV i Sverige AB, Webbradio 10 i Sverige AB, Kristen TV Ung AB, Kristen TV i Asien AB, Kanal 10 Adm AB och Kanal 10 India.

### Väsentliga händelser under året

Under året har vi investerat i ett nytt produktionssystem som gör det möjligt för oss att utöka våra sändningar till fler plattformar. En stor fördel är att vi enkelt kan starta upp nya kanaler utan några stora uppstartskostnader. Dotterföretaget Kristen TV i Sverige AB är de som använt systemet mest under året. Initialt var det en del problem med sändningarna, så många timmar har lagts på att finjustera och anpassa tekniken. Även om det varit en förhållandevis stor investering ser vi stora möjligheter till besparingar på sikt.

Dotterbolaget Kristen TV i Asien AB har haft ett flerårigt avtal med Mx1 gällande satellit-sändningar. På grund av bolagets dåliga lönsamhet har dessa betalningar inte kunnat skötas och skulden har därför växt. I samband med att avtalet upphörde den 31 mars 2022 träffades en överenskommelse med Mx1 om en avbetalningsplan som också innebar en väsentlig nedskrivning av skulden.

### Förväntad framtida utveckling

De åtgärder som vidtagits i flera av koncernens bolag, både för att minska kostnader och öka intäkter, gör att vi ser positivt på koncernens framtid och möjligheter till expansion och utveckling. Kanal 10 Sveriges satellitsändningar når redan idag flera andra länder i vårt närområde. Med en ganska billig teknikinvestering kan man lägga till textning till lokala språk och öka antalet potentiella tittare med flera miljoner människor. Kontakter finns med intresserade samarbetspartners.

### Koncernen

Flerårsöversikt (tkr)	2022	2021	2020	2019
Nettoomsättning	6 818	6 980	6 546	7 786
Resultat efter finansiella poster	1 252	-3 435	3 506	-3 731
Balansomslutning	22 822	23 518	22 899	24 068
Soliditet (%)	-14,5%	-20,7%	-6,2%	-21,0%
Medeltal anställda	39	46	46	46

### Moderbolaget

Flerårsöversikt (tkr)	2022	2021	2020	2019
Nettoomsättning	5 496	4 906	5 032	4 707
Resultat efter finansiella poster	-206	338	3 153	394
Balansomslutning	11 906	11 633	13 911	15 858
Soliditet (%)	2,7%	8,2%	8,7%	-12,2%
Medeltal anställda	0	0	0	0

2

### Ägarförhållanden

Av aktierna i Kanal 10 Media AB äger Börje Claésson 100%.

### Finansiell riskhantering

De finansiella riskerna kan primärt delas upp i följande kategorier: marknadsrisk (inkl. valutarisk, ränterisk och prisrisk), kreditrisk och likviditetsrisk.

#### Valutarisk

Koncerns försäljning sker i så väl lokal valuta som i utländsk valuta och då främst i SEK. Inköpen sker företrädesvis i lokal valuta. När så anses lämpligt sker kurssäkring av framtida valutaflöden. Målet är att försöka neutralisera valutaeffekterna vid transaktioner i olika valutor.

#### Ränterisk

Koncernens ränterisk är främst kopplad till räntebärande skulder, vilka per balansdagen uppgick till 795 tkr. Koncernens räntebärande skulder löper samtliga med rörlig ränta.

#### Kreditrisk

Koncernen eftersträvar bästa möjliga kreditvärdighet på koncernens motparter. Merparten av koncernens försäljning kan ske med låg kreditrisk. Historiskt sett har kreditförlusterna varit låga.

#### Likviditetsrisk

Koncernen arbetar kontinuerligt med sin likviditet. Koncernen genomför kraftiga kostnadsbesparande åtgärder i samtliga dotterbolag. Vidare genomförs nyemission i Kristen TV i Sverige AB som en del i likviditetsförstärkningen.

### Resultatdisposition

(Belopp i kr)

Förslag till disposition av bolagets vinst

Till bolagsstämmans förfogande står:

balanserad förlust	847 187
årets resultat	-627 284
	<hr/>
	219 903

Styrelsen föreslår att:

till aktieägarna utdelas	0
i ny räkning överföres	219 903
	<hr/>
	219 903

4

## Resultaträkning

Belopp i kr	Not	Koncernen	
		2022-01-01	2021-01-01
		2022-12-31	2021-12-31
<b>Rörelsens intäkter m.m.</b>			
Nettoomsättning		6 818 233	6 979 508
Övriga rörelseintäkter	3	35 500 504	29 369 429
<b>Summa rörelsens intäkter</b>		<b>42 318 737</b>	<b>36 348 937</b>
<b>Rörelsens kostnader</b>			
Råvaror och förnödenheter		-2 563 955	-2 311 613
Handelsvaror		-540 758	-400 289
Övriga externa kostnader	4, 5	-17 451 785	-15 932 412
Personalkostnader	6	-19 530 498	-20 070 863
Avskrivningar av materiella och immateriella anläggningstillgångar		-774 124	-543 373
Övriga rörelsekostnader		0	0
<b>Summa rörelsens kostnader</b>		<b>-40 861 120</b>	<b>-39 258 550</b>
<b>Rörelseresultat</b>		<b>1 457 617</b>	<b>-2 909 613</b>
<b>Resultat från finansiella investeringar</b>			
Resultat från övriga företag som det finns ett ägarintresse i		-1 200	-750
Resultat från övriga värdepapper och fordringar som är anläggningstillgångar		0	0
Övriga ränteintäkter och liknande resultatposter	7	12 422	13 798
Räntekostnader och liknande resultatposter	8	-216 438	-538 419
<b>Summa finansiella poster</b>		<b>-205 216</b>	<b>-525 371</b>
<b>Resultat efter finansiella poster</b>		<b>1 252 401</b>	<b>-3 434 984</b>
Skatt på årets resultat	9	-3 314	-3 534
<b>Årets resultat</b>		<b>1 249 087</b>	<b>-3 438 518</b>
<b>Hänförligt till</b>			
Moderbolagets aktieägare		1 622 761	-3 219 968
Innehav utan bestämmande inflytande		-373 674	-218 550
		<b>1 249 087</b>	<b>-3 438 518</b>

*lf*

*lf*

2023070318654

# Balansräkning

Belopp i kr	Not	Koncernen	
		2022-12-31	2021-12-31
<b>TILLGÅNGAR</b>			
<b>Anläggningstillgångar</b>			
<b>Immateriella anläggningstillgångar</b>			
Balanserade utvecklingsutgifter	10	0	0
Dataprogram	11	0	0
Koncessioner, patent, licenser, varumärken och liknande rättigheter	12	0	0
Goodwill	13	0	0
		<b>0</b>	<b>0</b>
<b>Materiella anläggningstillgångar</b>			
Byggnad och mark	14	4 815 482	4 959 042
Förbättringar på annans fastighet	15	20 211	26 720
Maskiner och andra tekniska anläggningar	16	1 962 270	1 217 914
Inventarier, verktyg och installationer	17	267 524	413 505
Pågående nyanläggningar och förskott avseende materiella anläggningstillgångar	18	1 601 700	1 601 700
		<b>8 667 187</b>	<b>8 218 881</b>
<b>Finansiella anläggningstillgångar</b>			
Andelar i intresseföretag och gemensamt styrda företag	20	0	0
Andra långfristiga värdepappersinnehav	21	10 639	10 639
Uppskjutna skattefordringar	22	3 441 019	3 441 019
Andra långfristiga fordringar	23, 24	3 740 027	5 892 879
		<b>7 191 685</b>	<b>9 344 537</b>
<b>Summa anläggningstillgångar</b>		<b>15 858 872</b>	<b>17 563 418</b>
<b>Omsättningstillgångar</b>			
<b>Varulager m.m.</b>			
Färdiga varor och handelsvaror		1 490 267	664 886
		<b>1 490 267</b>	<b>664 886</b>
<b>Kortfristiga fordringar</b>			
Kundfordringar		916 039	537 541
Fordringar hos intresseföretag och gemensamt styrda företag		28	28
Övriga fordringar	24	3 095 274	3 090 719
Förutbetalda kostnader och upplupna intäkter	25	1 412 265	1 377 400
		<b>5 423 606</b>	<b>5 005 688</b>
<b>Kassa och bank</b>		<b>49 408</b>	<b>283 888</b>
<b>Summa omsättningstillgångar</b>		<b>6 963 281</b>	<b>5 954 462</b>
<b>SUMMA TILLGÅNGAR</b>		<b>22 822 153</b>	<b>23 517 880</b>

4

## Balansräkning

Belopp i kr	Not	Koncernen	
		2022-12-31	2021-12-31
<b>EGET KAPITAL OCH SKULDER</b>			
<b>Eget kapital</b>	26		
Aktiekapital		100 000	100 000
Annat eget kapital		-4 855 437	-1 866 573
Årets resultat		1 622 761	-3 219 968
<i>Eget kapital hänförligt till moderbolagets aktieägare</i>		-3 132 676	-4 986 541
Innehav utan bestämmande inflytande		-185 264	119 514
<b>Summa eget kapital</b>		<b>-3 317 940</b>	<b>-4 867 027</b>
<b>Långfristiga skulder</b>	27		
Skulder till kreditinstitut	28, 29	300 000	300 000
Övriga skulder		0	0
<b>Summa långfristiga skulder</b>		<b>300 000</b>	<b>300 000</b>
<b>Kortfristiga skulder</b>			
Skulder till kreditinstitut	28, 29	494 622	450 892
Leverantörsskulder		6 084 637	6 390 393
Skulder till intresseföretag och gemensamt styrda företag		0	0
Skatteskulder		11 817	23 932
Övriga skulder		13 261 896	12 862 626
Upplupna kostnader och förutbetalda intäkter	30	5 987 121	8 357 064
<b>Summa kortfristiga skulder</b>		<b>25 840 093</b>	<b>28 084 907</b>
<b>SUMMA EGET KAPITAL OCH SKULDER</b>		<b>22 822 153</b>	<b>23 517 880</b>

*Handwritten mark*

*Handwritten mark*

2023070518656

## Förändring av eget kapital

Koncernen

<i>Belopp i kr</i>	Aktie- kapital	Övrigt tillskjutet kapital	Annat eget kapital inkl årets resultat	Summa eget kapital huvudägare	Innehav utan bestämman- de inflytande	Summa eget kapital
<b>Belopp vid årets ingång 2022-01-01</b>	<b>100 000</b>	<b>0</b>	<b>-5 086 541</b>	<b>-4 986 541</b>	<b>119 514</b>	<b>-4 867 027</b>
Vinstdisposition enligt årsstämma						
Utdelning till aktieägarna				0		0
Nyemission			231 104	231 104	68 896	300 000
Årets omräkningsdifferens			0	0	0	0
Årets resultat			1 622 761	1 622 761	-373 674	1 249 087
<b>Belopp vid årets utgång 2022-12-31</b>	<b>100 000</b>	<b>0</b>	<b>-3 232 676</b>	<b>-3 132 676</b>	<b>-185 264</b>	<b>-3 317 940</b>

I det egna kapitalet ingår villkorat kapitaltillskott om 1 709 890 kr (1 709 890 kr)

*fc*

*W*

2023070318657

## Kassaflödesanalys

Belopp i kr	Not	Koncernen	
		2022-01-01 2022-12-31	2021-01-01 2021-12-31
<b>Den löpande verksamheten</b>			
Rörelseresultat		1 457 617	-2 909 613
Justeringar för poster som inte ingår i kassaflödet	31	774 124	358 097
Erhållen ränta		12 422	13 798
Betald ränta		-216 438	-538 419
Betald skatt		-15 429	-17 261
<b>Kassaflöde från den löpande verksamheten före förändringar av rörelsekapital</b>		<b>2 012 296</b>	<b>-3 093 398</b>
<b>Kassaflöde från förändringar av rörelsekapital</b>			
Minskning(+)/ökning(-) av varulager		-825 381	175 655
Minskning(+)/ökning(-) av rörelsefordringar		-417 918	1 140 606
Minskning(-)/ökning(+) av rörelseskulder		-3 126 633	4 389 740
<b>Kassaflöde från den löpande verksamheten</b>		<b>-2 357 636</b>	<b>2 612 603</b>
<b>Investeringsverksamheten</b>			
Försäljning av immateriella anläggningstillgångar		0	0
Förvärv av materiella anläggningstillgångar		-1 222 430	-5 154 444
Försäljning av materiella anläggningstillgångar		0	214 787
Försäljning av koncernföretag		0	0
Utdelning från intresseföretag		-1 200	-750
Förändring av långfristiga fordringar		2 152 852	2 142 852
<b>Kassaflöde från investeringsverksamheten</b>		<b>929 222</b>	<b>-2 797 555</b>
<b>Finansieringsverksamheten</b>			
Nyupptagna finansiella skulder		988 974	0
Nyemission		300 000	0
Amortering av finansiella skulder		-95 040	-252 755
Förändring övriga långfristiga skulder		0	-65 509
<b>Kassaflöde från finansieringsverksamheten</b>		<b>1 193 934</b>	<b>-318 264</b>
<b>Årets kassaflöde</b>			
Likvida medel vid årets början		283 888	787 104
Kursdifferens i likvida medel		0	0
<b>Likvida medel vid årets slut</b>	32	<b>49 408</b>	<b>283 888</b>

U

W

## Resultaträkning

Belopp i kr	Not	Moderbolaget	
		2022-01-01	2021-01-01
		2022-12-31	2021-12-31
<b>Rörelsens intäkter m.m.</b>			
Nettoomsättning	2	5 495 932	4 905 748
Övriga rörelseintäkter	3	0	56 000
<b>Summa rörelsens intäkter</b>		<b>5 495 932</b>	<b>4 961 748</b>
<b>Rörelsens kostnader</b>			
Övriga externa kostnader	4, 5	-5 408 625	-4 502 485
Personalkostnader	6	-59 064	-19 780
Avskrivningar av materiella och immateriella anläggningstillgångar		-225 337	-44 700
Övriga rörelsekostnader		0	0
<b>Summa rörelsens kostnader</b>		<b>-5 693 026</b>	<b>-4 566 965</b>
<b>Rörelseresultat</b>		<b>-197 094</b>	<b>394 783</b>
<b>Resultat från finansiella investeringar</b>			
Resultat från andelar i koncernföretag		0	0
Övriga ränteintäkter och liknande resultatposter	7	0	0
Räntekostnader och liknande resultatposter	8	-9 190	-56 689
<b>Summa finansiella poster</b>		<b>-9 190</b>	<b>-56 689</b>
<b>Resultat efter finansiella poster</b>		<b>-206 284</b>	<b>338 094</b>
<b>Bokslutsdispositioner</b>			
Lämnade koncernbidrag		-421 000	-600 000
<b>Summa bokslutsdispositioner</b>		<b>-421 000</b>	<b>-600 000</b>
<b>Resultat före skatt</b>		<b>-627 284</b>	<b>-261 906</b>
Skatt på årets resultat	9	0	0
<b>Årets resultat</b>		<b>-627 284</b>	<b>-261 906</b>

42

N

2023070318659

## Balansräkning

Belopp i kr	Not	Moderbolaget	
		2022-12-31	2021-12-31
<b>TILLGÅNGAR</b>			
<b>Anläggningstillgångar</b>			
<b>Immateriella anläggningstillgångar</b>			
Dataprogram	11	0	0
Koncessioner, patent, licenser, varumärken och liknande rättigheter	12	0	0
		<u>0</u>	<u>0</u>
<b>Materiella anläggningstillgångar</b>			
Förbättringar på annans fastighet	15	0	0
Maskiner och andra tekniska anläggningar	16	1 006 765	0
Inventarier, verktyg och installationer	17	89 755	137 427
		<u>1 096 520</u>	<u>137 427</u>
<b>Finansiella anläggningstillgångar</b>			
Andelar i koncernföretag	19	2 697 399	2 697 399
Andra långfristiga fordringar	23, 24	3 740 027	5 892 879
		<u>6 437 426</u>	<u>8 590 278</u>
<b>Summa anläggningstillgångar</b>		<b>7 533 946</b>	<b>8 727 705</b>
<b>Omsättningstillgångar</b>			
<b>Kortfristiga fordringar</b>			
Kundfordringar		0	0
Fordringar hos koncernföretag		1 509 433	348 665
Övriga fordringar	24	2 377 799	2 311 820
Förutbetalda kostnader och upplupna intäkter	25	477 219	233 683
		<u>4 364 451</u>	<u>2 894 168</u>
<b>Kassa och bank</b>		<b>7 812</b>	<b>10 780</b>
<b>Summa omsättningstillgångar</b>		<b>4 372 263</b>	<b>2 904 948</b>
<b>SUMMA TILLGÅNGAR</b>		<b>11 906 209</b>	<b>11 632 653</b>

14

# Balansräkning

Moderbolaget

<i>Belopp i kr</i>	Not	2022-12-31	2021-12-31
<b>EGET KAPITAL OCH SKULDER</b>			
<b>Eget kapital</b>	26		
<b>Bundet eget kapital</b>			
Aktiekapital		100 000	100 000
Reservfond		2 500	2 500
		<u>102 500</u>	<u>102 500</u>
<b>Fritt eget kapital</b>			
Balanserad vinst		847 187	1 109 093
Årets resultat		-627 284	-261 906
		<u>219 903</u>	<u>847 187</u>
<b>Summa eget kapital</b>		<b>322 403</b>	<b>949 687</b>
<b>Kortfristiga skulder</b>			
Skulder till kreditinstitut	28, 29	0	0
Leverantörsskulder		2 270 638	274 784
Skulder till koncernföretag		8 786 362	9 888 159
Övriga skulder		293 865	277 003
Upplupna kostnader och förutbetalda intäkter	30	232 941	243 020
<b>Summa kortfristiga skulder</b>		<u>11 583 806</u>	<u>10 682 966</u>
<b>SUMMA EGET KAPITAL OCH SKULDER</b>		<b>11 906 209</b>	<b>11 632 653</b>

*2*

*ME*

2023070518661

## Förändring av eget kapital

Moderbolaget	Aktie- kapital	Reserv- fond	Fond för utvecklings- utgifter	Överkurs- fond	Balanserad vinst inkl. årets resultat	Summa eget kapital
<i>Belopp i kr</i>						
Belopp vid årets ingång 2022-01-01	100 000	2 500	0	0	847 187	949 687
Vinstdisposition enligt årsstämma						
Utdelning till aktieägarna						0
Årets resultat					-627 284	-627 284
<b>Belopp vid årets utgång 2022-12-31</b>	<b>100 000</b>	<b>2 500</b>	<b>0</b>	<b>0</b>	<b>219 903</b>	<b>322 403</b>

*2*

*rw*

2023070318662

## Kassaflödesanalys

Belopp i kr	Not	Moderbolaget	
		2022-01-01	2021-01-01
		2022-12-31	2021-12-31
<b>Den löpande verksamheten</b>			
Rörelseresultat		-197 094	394 783
Justeringar för poster som inte ingår i kassaflödet	31	225 337	44 700
Erhållen ränta		0	0
Erlagd ränta		-9 190	-56 689
Betald skatt		0	0
<b>Kassaflöde från den löpande verksamheten</b>			
<b>före förändringar av rörelsekapital</b>		<b>19 053</b>	<b>382 794</b>
<b>Kassaflöde från förändringar av rörelsekapital</b>			
Minskning(+)/ökning(-) av rörelsefordringar		-1 470 283	279 202
Minskning(-)/ökning(+) av rörelseskulder		502 880	-2 581 051
<b>Kassaflöde från den löpande verksamheten</b>		<b>-948 350</b>	<b>-1 919 055</b>
<b>Investeringsverksamheten</b>			
Förvärv av materiella anläggningstillgångar		-1 184 430	-95 000
Försäljning av materiella anläggningstillgångar		0	0
Försäljning av dotterföretag		0	0
Förändring av långfristiga fordringar		2 152 852	2 142 852
<b>Kassaflöde från investeringsverksamheten</b>		<b>968 422</b>	<b>2 047 852</b>
<b>Finansieringsverksamheten</b>			
Amortering av finansiella skulder		-23 040	-145 541
Återbetalt villkortat aktieägarillskott		0	0
<b>Kassaflöde från finansieringsverksamheten</b>		<b>-23 040</b>	<b>-145 541</b>
<b>Årets kassaflöde</b>		<b>-2 968</b>	<b>-16 744</b>
Likvida medel vid årets början		10 780	27 524
<b>Likvida medel vid årets slut</b>	32	<b>7 812</b>	<b>10 780</b>

*th*

*W*

2023070318663

## Tilläggsupplysningar

### Not 1 Redovisningsprinciper och värderingsprinciper

Årsredovisningslagen och Bokföringsnämndens allmänna råd BFNAR 2012:1 (K3) tillämpas vid upprättandet av finansiella rapporter.

#### Redovisningsvaluta

Årsredovisningen är upprättad i svenska kronor och beloppen anges i kr om inget annat anges.

#### Koncernredovisning

Koncernredovisningen omfattar moderbolaget och de dotterföretag i vilka moderbolaget direkt eller indirekt innehar mer än 50% av rösterna eller på annat sätt har ett bestämmande inflytande. Koncernredovisningen är upprättad enligt förvärvsmetoden vilket innebär att eget kapital som fanns i dotterföretagen vid förvärvstidpunkten elimineras i sin helhet. I koncernens eget kapital ingår härigenom endast den del av dotterföretagens eget kapital som tillkommit efter förvärvet.

Bokslutsdispositioner och obeskattade reserver delas upp i eget kapital och uppskjuten skatteskuld. Uppskjuten skatt hänförlig till årets bokslutsdispositioner ingår i årets resultat. Den uppskjutna skatteskulden har redovisats som avsättning, medan resterande del tillförts koncernens eget kapital. Uppskjuten skatt i obeskattade reserver har beräknats till 20,6%.

Om det koncernmässiga anskaffningsvärdet för aktierna överstiger det i förvärsanalysen upptagna värdet av bolagets nettotillgångar, redovisas skillnaden som koncernmässig goodwill. Detta värde skrivs av koncernmässigt under en period uppgående till 5 år. Avskrivningstakten baseras på förvärvens långsiktiga strategiska betydelse för koncernen.

*Internvinster inom koncernen elimineras i sin helhet.*

Vid omräkning av utländska dotterföretag används dagskursmetoden. Detta innebär att balansräkningarna omräknas efter balansdagens valutakurser och att resultaträkningarna omräknas efter periodens genomsnittskurser. De omräkningsdifferenser som därvid uppkommer förs direkt mot koncernens eget kapital.

#### Innehav utan bestämmande inflytande

Koncernen behandlar transaktioner med innehav utan bestämmande inflytande som transaktioner med koncernens aktieägare. Den andel av tillgångar och skulder, inkl. goodwill som tillhör innehav utan bestämmande inflytande har värderats med utgångspunkt från koncernens anskaffningsvärde vid rörelseförvärvet. Vid förvärv från innehav utan bestämmande inflytande redovisas skillnaden mellan erlagd köpeskilling och den faktiska förvärvade andelen av det redovisade värdet på dotterföretagets nettotillgångar i eget kapital. Vinster och förluster på avyttringar till innehav utan bestämmande inflytande redovisas också i eget kapital. När koncernen inte längre har ett bestämmande inflytande, omvärderas varje kvarvarande innehav till verkligt värde och ändringen i redovisat värde redovisas i koncernens resultaträkningen. Det verkliga värdet används som det första redovisade värdet och utgör grund för den fortsatta redovisningen.

#### Andelar i intresseföretag

Intresseföretag är de företag där koncernen har ett betydande men inte bestämmande inflytande, vilket i regel gäller för aktieinnehav som omfattar minst 20% av rösterna. Innehav i intresseföretag redovisas enligt kapitalandelsmetoden och värderas inledningsvis till anskaffningsvärde. Koncernens redovisade värde på innehav i intresseföretag inkluderar goodwill som identifieras vid förvärvet, netto efter avskrivningar och eventuella nedskrivningar.

Koncernens andel av resultat som uppkommit i intresseföretaget efter förvärvet redovisas i resultaträkningen. Ackumulerade förändringar efter förvärvet redovisas som ändring av innehavets redovisade värde.

Orealiserade vinster på transaktioner mellan koncernen och dess intresseföretag elimineras i förhållande till koncernens innehav i intresseföretaget.

När koncernen inte längre har ett betydande inflytande, omvärderas varje kvarvarande innehav till verkligt värde och ändringen i redovisat värde redovisas i koncernens resultaträkningen. Det verkliga värdet används som det första redovisade värdet och utgör grund för den fortsatta redovisningen.

I moderbolaget redovisas andelar i intresseföretag initialt till anskaffningsvärdet, vilket inkluderar eventuella transaktionsutgifter som är direkt hänförliga till förvärvet av andelarna. Emissionslikvider och aktieägartillskott läggs till anskaffningsvärdet.

Skulle det verkliga värdet vara lägre än det redovisade värdet skrivs andelarna ned till det verkliga värdet om värdenedgången kan antas vara bestående.

#### Kassaflödesanalys

Kassaflödesanalysen har upprättats enligt den indirekta metoden varvid justering skett för transaktioner som inte medfört in- eller utbetalningar. Som likvida medel klassificeras, förutom kassa- och banktillgodohavanden, tillgodohavande på koncernkonto och kortfristiga likvida placeringar som lätt kan omvandlas till ett känt belopp och som är utsatt för en obetydlig risk för värdefluktuation.

#### Värderingsprinciper m.m.

Tillgångar, avsättningar och skulder har värderats till anskaffningsvärden om inget annat anges nedan.

#### Intäktsredovisning

Intäkter avseende försäljning av varor redovisas när de väsentliga riskerna och fördelarna som är förknippade med äganderätten till varorna har övergått på köparen och när intäktsbeloppet kan beräknas på ett tillförlitligt sätt.

#### Materiella och immateriella anläggningstillgångar

Materiella och immateriella anläggningstillgångar är redovisade till anskaffningskostnad med avdrag för planmässiga avskrivningar baserade på en bedömning av tillgångarnas nyttjandeperiod.

Följande avskrivningstider tillämpas för både moderbolag och koncernföretag.

Balanserade utvecklingsutgifter	3 - 5 år
Dataprogram	5 år
Patent och liknande rättigheter	3 - 5 år
Goodwill	5 år
Byggnad	14 - 100 år
Arbete på annans fastighet	5 år
Maskiner och tekniska anläggningar	5 år
Inventarier	5 år

#### Förvaltningsfastigheter

Verkligt värde har ej tagits fram med hänsyn till oskäliga kostnader.

#### Leasing

Samtliga leasingavtal klassificeras som operationell leasing vilket innebär att leasingintäkten fördelas linjärt över leasingperioden.

#### Fordringar

Fordringar har upptagits till de belopp varmed de beräknas inflyta.

#### Fordringar och skulder i utländsk valuta

Fordringar och skulder i utländsk valuta har omräknats till balansdagens kurs. Skillnaden mellan anskaffningsvärde och balansdagens värde har redovisats i resultaträkningen. I den mån fordringar och skulder i utländsk valuta har terminssäkrats omräknas de till terminskurs.

#### Nedskrivningar

Skulle en indikation om en värdenedgång beträffande en tillgång föreligga fastställs dess återvinningsvärde. Överstiger tillgångens bokförda värde återvinningsvärdet skrivs tillgången ner till detta värde. Återvinningsvärdet definieras som det högsta av marknadsvärdet och nyttjandevärdet. Nyttjandevärdet definieras som nuvärdet av de uppskattade framtida betalningar som tillgången genererar. Nedskrivningar redovisas över resultaträkningen.

#### Inkomstskatter

Redovisning av inkomstskatt inkluderar aktuell skatt och uppskjuten skatt. Skatten redovisas i resultaträkningen, förutom i de fall den avser poster som redovisas direkt i eget kapital. I sådana fall redovisas även skatten i eget kapital. Uppskjuten skatt redovisas enligt balansräkningsmetoden på alla väsentliga temporära skillnader. En temporär skillnad finns när det bokförda värdet på en tillgång eller skuld skiljer sig från det skattemässiga värdet.

2023070318666

Uppskjuten skatt beräknas med tillämpning av den skattesats som har beslutats eller aviserats per balansdagen vilken för närvarande är 20,6%.

Uppskjutna skattefordringar redovisas i den omfattning det är troligt att framtida skattemässiga överskott kommer att finnas mot vilka de temporära skillnaderna kan nyttjas.

#### Varulager m.m.

Varulagret har värderats till det lägsta av anskaffningsvärdet och nettoförsäljningsvärdet. Vid bestämmande av anskaffningsvärdet har först-in-först-ut-principen tillämpats.

#### Avsättningar

Avsättningar redovisas när koncernen har eller kan anses ha en förpliktelse som ett resultat av en inträffad händelse och det är sannolikt att utbetalningar kommer att krävas för att fullgöra förpliktelsen. En förutsättning är att det går att göra en tillförlitlig uppskattning av det belopp som ska utbetalas.

#### Ersättningar till anställda - pensioner

Bolagets pensionsplaner för ersättning efter avslutad anställning omfattar enbart avgiftsbestämda pensionsplaner. I avgiftsbestämda planer betalar företaget fastställda avgifter till en separat juridisk enhet. När avgiften är betald har företaget inga ytterligare förpliktelser, vilket innebär att avgiften redovisas som kostnad i takt med att pensionen tjänas in.

### UPPLYSNINGAR TILL ENSKILDA POSTER

#### Not 2 Inköp och försäljning inom koncernen

	Moderbolaget	
	2022	2021
Andel av försäljningen som avser koncernföretag	100%	98%
Andel av inköpen som avser koncernföretag	49%	58%

#### Not 3 Övriga rörelseintäkter

	Koncernen		Moderbolaget	
	2022	2021	2022	2021
Presstöd	4 331 634	4 338 352	0	0
Lönebidrag och sjuklöneersättning	158 688	143 082	0	0
Vinst avyttring materiella och immateriella tillgångar	0	185 276	0	0
Försäkringsersättning	0	0	0	0
Ackordsvinst	6 256 499	0	0	0
Bidrag och gåvor från privatpersoner, kristna föreningar mm	24 599 361	24 689 317	0	56 000
Påminnelseavgifter samt övriga ersättningar och intäkter	154 322	13 402	0	0
<b>Summa</b>	<b>35 500 504</b>	<b>29 369 429</b>	<b>0</b>	<b>56 000</b>

#### Not 4 Leasingavgifter

	Koncernen		Moderbolaget	
	2022	2021	2022	2021
<b>Operationell leasing, inkl. hyra för lokal</b>				
Leasingavgifter, årets kostnad	2 319 583	1 610 799	1 066 587	481 499
<b>Återstående leasingavgifter förfaller enligt följande:</b>				
Inom ett år	1 945 652	1 111 140	1 046 160	302 460
Senare än ett år men inom fem år	2 783 799	1 263 173	1 687 884	144 995
Senare än fem år	0	0	0	0
<b>Summa</b>	<b>4 729 451</b>	<b>2 374 313</b>	<b>2 734 044</b>	<b>447 455</b>

De mest väsentliga hyresavtalen avser lokalhyra och hyra av utrustning för TV-studio (kameror, redigeringsutrustning mm).

*[Handwritten signatures]*

2023070318667

**Not 5 Ersättning till revisorer**

	Koncernen		Moderbolaget	
	2022	2021	2022	2021
<b>Arvoden och kostnadsersättningar</b>				
Mazars AB (Sverige)				
Revisionsuppdraget	152 545	194 929	46 145	24 731
Övriga tjänster	32 055	22 871	32 055	14 669
<b>Summa</b>	<b>184 600</b>	<b>217 800</b>	<b>78 200</b>	<b>39 400</b>

**Not 6 Medelantalet anställda samt löner och andra ersättningar**

	2022		2021	
	Antal anställda	Varav män	Antal anställda	Varav män
<b>Medelantalet anställda</b>				
<b>Moderbolaget</b>				
Sverige	0	0	0	0
<b>Dotterföretag</b>				
Sverige	39	22	46	25
Norge	0	0	0	0
<b>Totalt dotterföretag</b>	<b>39</b>	<b>22</b>	<b>46</b>	<b>25</b>
<b>Koncernen totalt</b>	<b>39</b>	<b>22</b>	<b>46</b>	<b>25</b>

	2022		2021	
	Kvinnor	Män	Kvinnor	Män
<b>Företagsledningen</b>				
Styrelsen	0	3	0	3
VD och övriga företagsledningen	0	1	0	1

	2022		2021	
	Löner och ersättningar	Sociala kostnader	Löner och ersättningar	Sociala kostnader
<b>Personalkostnader</b>				
<b>Moderbolaget</b>				
Styrelse och VD	0	0	0	0
(varav pensionskostnad)		(0)		(0)
Övriga anställda	0	0	0	0
(varav pensionskostnad)		(0)		(0)
<b>Dotterföretag</b>	<b>14 427 532</b>	<b>4 561 507</b>	<b>14 767 125</b>	<b>4 810 957</b>
(varav pensionskostnad)		(596 414)		(591 151)
<b>Koncernen totalt</b>	<b>14 427 532</b>	<b>4 561 507</b>	<b>14 767 125</b>	<b>4 810 957</b>
(varav pensionskostnad)		(596 414)		(591 151)

Till styrelse och VD har utbetalats tantiem med 0 tkr (0).

VD har en uppsägningstid på 1 månader vid egen uppsägning. Vid uppsägning från företagets sida gäller en uppsägningstid om 6 månader.

**Not 7 Övriga ränteintäkter och liknande resultatposter**

	Koncernen		Moderbolaget	
	2022	2021	2022	2021
Ränteintäkter koncernföretag	0	0	0	0
Ränteintäkter övriga	12 422	13 798	0	0
<b>Summa</b>	<b>12 422</b>	<b>13 798</b>	<b>0</b>	<b>0</b>

2023070518668

**Not 8 Räntekostnader och liknande resultatposter**

	Koncernen		Moderbolaget	
	2022	2021	2022	2021
Räntekostnader koncernföretag	0	0	0	0
Räntekostnader övriga	-216 438	-538 419	-9 190	-56 689
<b>Summa</b>	<b>-216 438</b>	<b>-538 419</b>	<b>-9 190</b>	<b>-56 689</b>

**Not 9 Skatt på årets resultat**

	Koncernen		Moderbolaget	
	2022	2021	2022	2021
Aktuell skatt	-3 314	-3 534	0	0
Uppskjuten skatt	0	0	0	0
<b>Summa</b>	<b>-3 314</b>	<b>-3 534</b>	<b>0</b>	<b>0</b>

*Teoretisk skatt*

Redovisat resultat före skatt	1 252 401	-3 434 984	-627 284	-261 906
Skatt enligt gällande skattesats, 20,6%	-257 995	707 607	129 221	53 953

*Avstämning av redovisad skatt*

Effekt av ej avdragsgilla kostnader	-248 808	-150 863	-150	0
Effekt av ej skattepliktiga intäkter	5 067 473	5 086 786	0	11 536
Effekt av avskrivning koncernmässig goodwill	0	0	0	0
Effekt av ej värderade underskottsavdrag	-4 563 984	-5 647 064	-129 070	-65 489
Effekt av utnyttjade tidigare ej värderade underskottsavdrag	0	0	0	0
<b>Summa</b>	<b>-3 314</b>	<b>-3 534</b>	<b>0</b>	<b>0</b>

Skattemässiga underskottavdrag i koncernen uppgår per den 31 december 2022 till 304 814 tkr (282 659 tkr). För moderbolaget uppgår skattemässiga underskottsavdrag per den 31 december 2022 till 1 271 tkr (644 tkr). Uppskjuten skattefordran avser värdering av 16 704 tkr (16 704 tkr) i koncernen. I moderbolaget har 0 tkr (0 tkr) värderats.

**Not 10 Balanserade utvecklingsutgifter**

	Koncernen		Moderbolaget	
	2022-12-31	2021-12-31	2022-12-31	2021-12-31
Ingående anskaffningsvärde	482 800	482 800	0	0
Utgående ackumulerade anskaffningsvärden	482 800	482 800	0	0
Ingående avskrivningar	-482 800	-482 800	0	0
Årets avskrivningar	0	0	0	0
Utgående ackumulerade avskrivningar	-482 800	-482 800	0	0
<b>Redovisat värde</b>	<b>0</b>	<b>0</b>	<b>0</b>	<b>0</b>

**Not 11 Dataprogram**

	Koncernen		Moderbolaget	
	2022-12-31	2021-12-31	2022-12-31	2021-12-31
Ingående anskaffningsvärde	267 900	267 900	267 900	267 900
Utgående ackumulerade anskaffningsvärden	267 900	267 900	267 900	267 900
Ingående avskrivningar	-267 900	-267 900	-267 900	-267 900
Årets avskrivningar	0	0	0	0
Utgående ackumulerade avskrivningar	-267 900	-267 900	-267 900	-267 900
<b>Redovisat värde</b>	<b>0</b>	<b>0</b>	<b>0</b>	<b>0</b>

ke  


2023070318669

**Not 12 Koncessioner, patent, licenser, varumärken och liknande rättigheter**

	Koncernen		Moderbolaget	
	2022-12-31	2021-12-31	2022-12-31	2021-12-31
Ingående anskaffningsvärde	523 710	523 710	1 000 000	1 000 000
<b>Utgående ackumulerade anskaffningsvärden</b>	<b>523 710</b>	<b>523 710</b>	<b>1 000 000</b>	<b>1 000 000</b>
Ingående avskrivningar	-523 710	-523 710	-916 667	-916 667
Årets avskrivningar	0	0	0	0
<b>Utgående ackumulerade avskrivningar</b>	<b>-523 710</b>	<b>-523 710</b>	<b>-916 667</b>	<b>-916 667</b>
Ingående nedskrivningar	0	0	-83 333	-83 333
<b>Utgående ackumulerade nedskrivningar</b>	<b>0</b>	<b>0</b>	<b>-83 333</b>	<b>-83 333</b>
<b>Redovisat värde</b>	<b>0</b>	<b>0</b>	<b>0</b>	<b>0</b>

**Not 13 Goodwill**

	Koncernen		Moderbolaget	
	2022-12-31	2021-12-31	2022-12-31	2021-12-31
Ingående anskaffningsvärde	1 256 484	1 256 484	0	0
<b>Utgående ackumulerade anskaffningsvärden</b>	<b>1 256 484</b>	<b>1 256 484</b>	<b>0</b>	<b>0</b>
Ingående avskrivningar	-1 256 484	-1 256 484	0	0
Årets avskrivningar	0	0	0	0
<b>Utgående ackumulerade avskrivningar</b>	<b>-1 256 484</b>	<b>-1 256 484</b>	<b>0</b>	<b>0</b>
<b>Redovisat värde</b>	<b>0</b>	<b>0</b>	<b>0</b>	<b>0</b>

**Not 14 Byggnad och mark**

	Koncernen		Moderbolaget	
	2022-12-31	2021-12-31	2022-12-31	2021-12-31
Ingående anskaffningsvärde	5 544 486	912 411	0	0
Inköp	0	4 632 075	0	0
<b>Utgående ackumulerade anskaffningsvärden</b>	<b>5 544 486</b>	<b>5 544 486</b>	<b>0</b>	<b>0</b>
Ingående avskrivningar	-585 444	-473 197	0	0
Årets avskrivningar	-143 560	-112 247	0	0
<b>Utgående ackumulerade avskrivningar</b>	<b>-729 004</b>	<b>-585 444</b>	<b>0</b>	<b>0</b>
<b>Redovisat värde</b>	<b>4 815 482</b>	<b>4 959 042</b>	<b>0</b>	<b>0</b>

*I ovanstående belopp ingår*

Redovisat värde förvaltningsfastigheter	4 815 482	4 959 042
---	-----------	-----------

*4*

*W*

2023070318670

**Not 15 Förbättringar på annans fastighet**

	Koncernen		Moderbolaget	
	2022-12-31	2021-12-31	2022-12-31	2021-12-31
Ingående anskaffningsvärde	2 433 310	2 400 761	404 276	404 276
Inköp	0	32 549	0	0
Försäljningar och utrangeringar	0	0	0	0
<b>Utgående ackumulerade anskaffningsvärden</b>	<b>2 433 310</b>	<b>2 433 310</b>	<b>404 276</b>	<b>404 276</b>
Ingående avskrivningar	-2 406 590	-2 400 761	-404 276	-404 276
Årets avskrivningar	-6 509	-5 829	0	0
Försäljningar och utrangeringar	0	0	0	0
<b>Utgående ackumulerade avskrivningar</b>	<b>-2 413 099</b>	<b>-2 406 590</b>	<b>-404 276</b>	<b>-404 276</b>
<b>Redovisat värde</b>	<b>20 211</b>	<b>26 720</b>	<b>0</b>	<b>0</b>

**Not 16 Maskiner och andra tekniska anläggningar**

	Koncernen		Moderbolaget	
	2022-12-31	2021-12-31	2022-12-31	2021-12-31
Ingående anskaffningsvärde	3 681 513	3 477 777	51 121	51 121
Inköp	1 222 430	203 736	1 184 430	0
Försäljningar och utrangeringar	0	0	0	0
<b>Utgående ackumulerade anskaffningsvärden</b>	<b>4 903 943</b>	<b>3 681 513</b>	<b>1 235 551</b>	<b>51 121</b>
Ingående avskrivningar	-2 463 599	-2 202 040	-51 121	-51 121
Årets avskrivningar	-478 074	-261 559	-177 665	0
Försäljningar och utrangeringar	0	0	0	0
<b>Utgående ackumulerade avskrivningar</b>	<b>-2 941 673</b>	<b>-2 463 599</b>	<b>-228 786</b>	<b>-51 121</b>
<b>Redovisat värde</b>	<b>1 962 270</b>	<b>1 217 914</b>	<b>1 006 765</b>	<b>0</b>

**Not 17 Inventarier, verktyg och installationer**

	Koncernen		Moderbolaget	
	2022-12-31	2021-12-31	2022-12-31	2021-12-31
Ingående anskaffningsvärde	4 265 193	4 086 022	554 521	459 521
Inköp	0	286 084	0	95 000
Försäljningar och utrangeringar	0	-106 913	0	0
<b>Utgående ackumulerade anskaffningsvärden</b>	<b>4 265 193</b>	<b>4 265 193</b>	<b>554 521</b>	<b>554 521</b>
Ingående avskrivningar	-3 851 688	-3 765 352	-417 094	-372 394
Årets avskrivningar	-145 981	-163 738	-47 672	-44 700
Försäljningar och utrangeringar	0	77 402	0	0
<b>Utgående ackumulerade avskrivningar</b>	<b>-3 997 669</b>	<b>-3 851 688</b>	<b>-464 766</b>	<b>-417 094</b>
<b>Redovisat värde</b>	<b>267 524</b>	<b>413 505</b>	<b>89 755</b>	<b>137 427</b>

**Not 18 Pågående nyanläggning och förskott avseende materiella anläggningstillgångar**

	Koncernen		Moderbolaget	
	2022-12-31	2021-12-31	2022-12-31	2021-12-31
Ingående anskaffningsvärde	1 601 700	1 601 700	0	0
<b>Redovisat värde</b>	<b>1 601 700</b>	<b>1 601 700</b>	<b>0</b>	<b>0</b>

*Dr*

*M*

**Not 19 Andelar i koncernföretag**

**Moderbolaget**

Företag	Organisations- nummer	Säte	Antal	Kapitalandel	Redovisat värde	
					2022-12-31	2021-12-31
Exodus Holding AB	556436-9758	Värnamo	1 000	100%	1 316 759	1 316 759
Kristen Tidning i Sverige AB	556778-3708	Älmhult	1 000	100%	100 000	100 000
Kristen TV i Sverige AB	556690-4842	Älmhult	5 040	80%	920 000	920 000
Kanal 10 Förlag AB	556494-9070	Älmhult	2 000	100%	200 000	200 000
Webbradio 10 i Sverige AB	556834-8857	Älmhult	500	100%	1	1
Kristen TV Ung AB	556888-2954	Älmhult	500	100%	50 000	50 000
Kristen TV i Asien AB	556917-8519	Älmhult	500	100%	50 000	50 000
Ge Det Vidare AB	556947-4702	Älmhult	500	100%	50 000	50 000
Kanal 10 India PVT LTD		Chennai, INDIEN		100%	10 639	10 639
					<b>2 697 399</b>	<b>2 697 399</b>

**Moderbolaget**

	2022-12-31	2021-12-31
Ingående anskaffningsvärde	6 187 399	5 617 399
Inköp	0	0
Lämnat Aktieägartillskott	0	570 000
Återbetalt Aktieägartillskott	0	0
Årets avyttring	0	0
Utgående ackumulerat anskaffningsvärde	6 187 399	6 187 399
Ingående nedskrivningar	-3 490 000	-3 490 000
Årets förändring	0	0
Utgående ackumulerade nedskrivningar	-3 490 000	-3 490 000
<b>Redovisat värde</b>	<b>2 697 399</b>	<b>2 697 399</b>

*Handwritten mark*

*Handwritten signature*

2023070318671



**Not 25 Förutbetalda kostnader och upplupna intäkter**

	Koncernen		Moderbolaget	
	2022-12-31	2021-12-31	2022-12-31	2021-12-31
Förutbetald försäkring	67 072	64 806	12 299	12 227
Förutbetalda hyror	129 216	175 906	63 072	56 386
Övriga förutbetalda kostnader	1 175 650	1 129 282	401 848	165 070
Upplupna intäkter	40 327	7 406	0	0
<b>Redovisat värde</b>	<b>1 412 265</b>	<b>1 377 400</b>	<b>477 219</b>	<b>233 683</b>

**Not 26 Eget kapital**

Antalet aktier uppgår till 1000 och kvotvärdet är 100 kronor per aktie.

**Not 27 Långfristiga skulder**

	Koncernen		Moderbolaget	
	2022-12-31	2021-12-31	2022-12-31	2021-12-31
<i>Förfallotidpunkt, senare än 5 år från balansdagen</i>				
Skulder till kreditinstitut	300 000	300 000	0	0
<b>Summa</b>	<b>300 000</b>	<b>300 000</b>	<b>0</b>	<b>0</b>

**Not 28 Ställda säkerheter**

	Koncernen		Moderbolaget	
	2022-12-31	2021-12-31	2022-12-31	2021-12-31
<i>Ställda säkerheter för skulder till kreditinstitut</i>				
Företagsinteckningar	200 000	200 000	0	0
Fastighetsinteckningar	300 000	300 000	0	0
Belånad fordran	242 876	172 772	0	0
<b>Summa</b>	<b>742 876</b>	<b>672 772</b>	<b>0</b>	<b>0</b>
<i>Ställda säkerheter för övriga skulder</i>				
Företagsinteckningar	700 000	700 000	0	0
Fastighetsinteckningar	150 000	150 000	0	0
Pant i aktier i dotterföretag	0	0	100 000	100 000
<b>Summa</b>	<b>850 000</b>	<b>850 000</b>	<b>100 000</b>	<b>100 000</b>
<i>Ställda säkerheter till förmån för koncernföretag</i>				
Fastighetsinteckningar	490 000	490 000	0	0
<b>Summa</b>	<b>490 000</b>	<b>490 000</b>	<b>0</b>	<b>0</b>

**Not 29 Skulder till kreditinstitut**

	Koncernen		Moderbolaget	
	2022-12-31	2021-12-31	2022-12-31	2021-12-31
Långfristig del	300 000	300 000	0	0
Kortfristig del	494 622	450 892	0	0
<b>Summa</b>	<b>794 622</b>	<b>750 892</b>	<b>0</b>	<b>0</b>

**Not 30 Upplupna kostnader och förutbetalda intäkter**

	Koncernen		Moderbolaget	
	2022-12-31	2021-12-31	2022-12-31	2021-12-31
Personalrelaterade kostnader	4 510 065	4 428 886	181 178	195 371
Upplupna räntekostnader	0	0	0	0
Övriga upplupna kostnader	512 606	2 782 255	51 763	47 649
Förutbetalda intäkter	964 450	1 145 923	0	0
<b>Redovisat värde</b>	<b>5 987 121</b>	<b>8 357 064</b>	<b>232 941</b>	<b>243 020</b>

*W*

**Not 31 Ej kassaflödespåverkande poster**

	Koncernen		Moderbolaget	
	2022-12-31	2021-12-31	2022-12-31	2021-12-31
Avskrivningar	774 124	543 373	225 337	44 700
Realisationsresultat inventarier	0	-185 276	0	0
Omräkningsdifferens interna transaktioner	0	0	0	0
<b>Summa</b>	<b>774 124</b>	<b>358 097</b>	<b>225 337</b>	<b>44 700</b>

**Not 32 Likvida medel**

	Koncernen		Moderbolaget	
	2022-12-31	2021-12-31	2022-12-31	2021-12-31
Kassa	13 805	5 232	0	0
Banktillgodohavanden	35 603	278 656	7 812	10 780
<b>Summa likvida medel</b>	<b>49 408</b>	<b>283 888</b>	<b>7 812</b>	<b>10 780</b>

**ÖVRIGA UPPLYSNINGAR**

**Not 33 Eventualförpliktelser**

	Koncernen		Moderbolaget	
	2022-12-31	2021-12-31	2022-12-31	2021-12-31
Borgensåtagande till förmån för koncernföretag	0	0	500 000	500 000
Betalningsgaranti till förmån för dotterbolag	0	0	0	0
<b>Summa</b>	<b>0</b>	<b>0</b>	<b>500 000</b>	<b>500 000</b>

**Not 34 Resultatdisposition**

(Belopp i kr)

Förslag till disposition av bolagets vinst


Till bolagsstämmans förfogande står:

balanserad förlust	847 187
årets resultat	-627 284
	<b>219 903</b>
Styrelsen föreslår att:	
till aktieägarna utdelas	0
i ny räkning överföres	219 903
	<b>219 903</b>

*[Handwritten signature]*

*[Handwritten signature]*

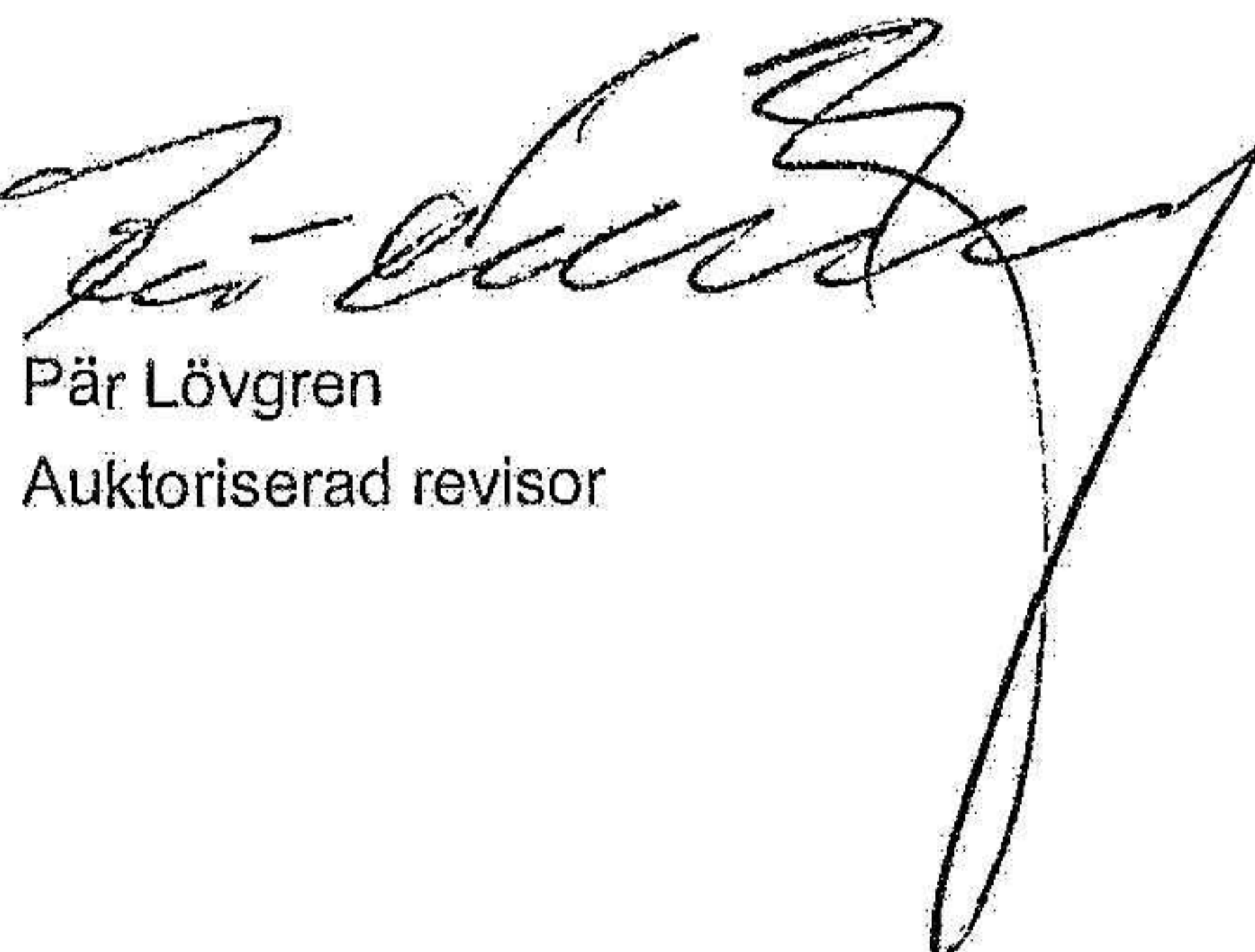
Älmhult 2023-06-20

  
Börje Claésson  
VD/Styrelseledamot

  
Joakim Claésson  
Styrelseledamot

  
Stefan Edefors  
Ordförande

Min revisionsberättelse har lämnats 2023-06-20

  
Pär Lövgren  
Auktoriserad revisor

## REVISIONSBERÄTTELSE

Till bolagsstämman i Kanal 10 Media AB  
Org. nr 556336-9114

### Rapport om årsredovisningen och koncernredovisningen

#### Uttalanden

Jag har utfört en revision av årsredovisningen och koncernredovisningen för Kanal 10 Media AB för år 2022.

Enligt min uppfattning har årsredovisningen och koncernredovisningen upprättats i enlighet med årsredovisningslagen och ger en i alla väsentliga avseenden rättvisande bild av moderbolagets och koncernens finansiella ställning per den 31 december 2022 och av dessas finansiella resultat och kassaflöde för året enligt årsredovisningslagen. Förvaltningsberättelsen är förenlig med årsredovisningens och koncernredovisningens övriga delar.

Jag tillstyrker därför att bolagsstämman fastställer resultaträkningen och balansräkningen för moderbolaget och koncernen.

#### Grund för uttalanden

Jag har utfört revisionen enligt International Standards on Auditing (ISA) och god revisionssed i Sverige. Mitt ansvar enligt dessa standarder beskrivs närmare i avsnittet *Revisorns ansvar*. Jag är oberoende i förhållande till moderbolaget och koncernen enligt god revisorssed i Sverige och har i övrigt fullgjort mitt yrkesetiska ansvar enligt dessa krav.

Jag anser att de revisionsbevis jag har inhämtat är tillräckliga och ändamålsenliga som grund för mina uttalanden.

#### Styrelsens och verkställande direktörens ansvar

Det är styrelsen och verkställande direktören som har ansvaret för att årsredovisningen och koncernredovisningen upprättas och att de ger en rättvisande bild enligt årsredovisningslagen. Styrelsen och verkställande direktören ansvarar även för den interna kontroll som de bedömer är nödvändig för att upprätta en årsredovisning och koncernredovisning som inte innehåller några väsentliga felaktigheter, vare sig dessa beror på oegentligheter eller på misstag.

Vid upprättandet av årsredovisningen och koncernredovisningen ansvarar styrelsen och verkställande direktören för bedömningen av bolagets och koncernens förmåga att fortsätta verksamheten. De upplyser, när så är tillämpligt, om förhållanden som kan påverka förmågan att fortsätta verksamheten och att använda antagandet om fortsatt drift. Antagandet om fortsatt drift tillämpas dock inte om styrelsen avser att likvidera bolaget, upphöra med verksamheten eller inte har något realistiskt alternativ till att göra något av detta.

#### Revisorns ansvar

Mina mål är att uppnå en rimlig grad av säkerhet om huruvida årsredovisningen och koncernredovisningen som helhet inte innehåller några väsentliga felaktigheter, vare sig dessa beror på oegentligheter eller på misstag, och att lämna en revisionsberättelse som innehåller mina uttalanden. Rimlig säkerhet är en hög grad av säkerhet, men är ingen garanti för att en revision som utförs enligt ISA och god revisionssed i Sverige alltid kommer att upptäcka en väsentlig felaktighet om en sådan finns. Felaktigheter kan uppstå på grund av oegentligheter eller misstag och anses vara väsentliga om de enskilt eller tillsammans rimligen kan förväntas påverka de ekonomiska beslut som användare fattar med grund i årsredovisningen och koncernredovisningen.

Som del av en revision enligt ISA använder jag professionellt omdöme och har en professionellt skeptisk inställning under hela revisionen. Dessutom:

- identifierar och bedömer jag riskerna för väsentliga felaktigheter i årsredovisningen och koncernredovisningen, vare sig dessa beror på oegentligheter eller på misstag, utformar och utför granskningsåtgärder bland annat utifrån dessa risker och inhämtar revisionsbevis som är tillräckliga och ändamålsenliga för att utgöra en grund för mina uttalanden. Risken för att inte upptäcka en väsentlig felaktighet till följd av oegentligheter är högre än för en väsentlig felaktighet som beror på misstag, eftersom oegentligheter kan innefatta agerande i maskopi, förfalskning, avsiktliga utelämnanden, felaktig information eller åsidosättande av intern kontroll.
- skaffar jag mig en förståelse av den del av bolagets interna kontroll som har betydelse för min revision för att utforma granskningsåtgärder som är lämpliga med hänsyn till omständigheterna, men inte för att uttala mig om effektiviteten i den interna kontrollen.
- utvärderar jag lämpligheten i de redovisningsprinciper som används och rimligheten i styrelsens och verkställande direktörens uppskattningar i redovisningen och tillhörande upplysningar.
- drar jag en slutsats om lämpligheten i att styrelsen och verkställande direktören använder antagandet om fortsatt drift vid upprättandet av årsredovisningen och koncernredovisningen. Jag drar också en slutsats, med grund i de inhämtade revisionsbevisen, om huruvida det finns någon väsentlig osäkerhetsfaktor som avser sådana händelser eller förhållanden som kan leda till betydande tvivel om bolagets och koncernens förmåga att fortsätta verksamheten. Om jag drar slutsatsen att det finns en väsentlig osäkerhetsfaktor, måste jag i revisionsberättelsen fästa uppmärksamheten på upplysningarna i årsredovisningen och koncernredovisningen om den väsentliga osäkerhetsfaktorn eller, om sådana upplysningar är otillräckliga, modifiera uttalandet om årsredovisningen och koncernredovisningen. Mina slutsatser baseras på de revisionsbevis som inhämtas fram till datumet för revisionsberättelsen. Dock kan framtida händelser eller förhållanden göra att ett bolag och en koncern inte längre kan fortsätta verksamheten.
- utvärderar jag den övergripande presentationen, strukturen och innehållet i årsredovisningen och koncernredovisningen, däribland upplysningarna, och om årsredovisningen återger de underliggande transaktionerna och händelserna på ett sätt som ger en rättvisande bild.
- inhämtar jag tillräckliga och ändamålsenliga revisionsbevis avseende den finansiella informationen för enheterna eller affärsaktiviteterna inom koncernen för att göra ett uttalande avseende koncernredovisningen. Jag ansvarar för styrning, övervakning och utförande av koncernrevisionen. Jag är ensamt ansvarig för mina uttalanden.

Jag måste informera styrelsen om bland annat revisionens planerade omfattning och inriktning samt tidpunkten för den. Jag måste också informera om betydelsefulla iakttagelser under revisionen, däribland de eventuella betydande brister i den interna kontrollen som jag identifierat.

## Rapport om andra krav enligt lagar och andra författningar

### Uttalanden

Utöver min revision av årsredovisningen och koncernredovisningen har jag även utfört en revision av styrelsens och verkställande direktörens förvaltning för Kanal 10 Media AB för år 2022 samt av förslaget till dispositioner beträffande bolagets vinst eller förlust.

Jag tillstyrker att bolagsstämman disponerar vinsten enligt förslaget i förvaltningsberättelsen och beviljar styrelsens ledamöter och verkställande direktören ansvarsfrihet för räkenskapsåret.

### Grund för uttalanden

Jag har utfört revisionen enligt god revisionssed i Sverige. Mitt ansvar enligt denna beskrivs närmare i avsnittet *Revisorns ansvar*. Jag är oberoende i förhållande till moderbolaget och koncernen enligt god revisorssed i Sverige och har i övrigt fullgjort mitt yrkesetiska ansvar enligt dessa krav.

Jag anser att de revisionsbevis jag har inhämtat är tillräckliga och ändamålsenliga som grund för mina uttalanden.

### Styrelsens och verkställande direktörens ansvar

Det är styrelsen som har ansvaret för förslaget till dispositioner beträffande bolagets vinst eller förlust. Vid förslag till utdelning innefattar detta bland annat en bedömning av om utdelningen är försvarlig med hänsyn till de krav som bolagets och koncernens verksamhetsart, omfattning och risker ställer på storleken av moderbolagets och koncernens egna kapital, konsolideringsbehov, likviditet och ställning i övrigt.

Styrelsen ansvarar för bolagets organisation och förvaltningen av bolagets angelägenheter. Detta innefattar bland annat att fortlöpande bedöma bolagets och koncernens ekonomiska situation och att tillse att bolagets organisation är utformad så att bokföringen, medelsförvaltningen och bolagets ekonomiska angelägenheter i övrigt kontrolleras på ett betryggande sätt. Den verkställande direktören ska sköta den löpande förvaltningen enligt styrelsens riktlinjer och anvisningar och bland annat vidta de åtgärder som är nödvändiga för att bolagets bokföring ska fullgöras i överensstämmelse med lag och för att medelsförvaltningen ska skötas på ett betryggande sätt.

### Revisorns ansvar

Mitt mål beträffande revisionen av förvaltningen, och därmed mitt uttalande om ansvarsfrihet, är att inhämta revisionsbevis för att med en rimlig grad av säkerhet kunna bedöma om någon styrelseledamot eller verkställande direktören i något väsentligt avseende:

- företagit någon åtgärd eller gjort sig skyldig till någon försummelse som kan föranleda ersättningsskyldighet mot bolaget, eller
- på något annat sätt handlat i strid med aktiebolagslagen, årsredovisningslagen eller bolagsordningen.

Mitt mål beträffande revisionen av förslaget till dispositioner av bolagets vinst eller förlust, och därmed mitt uttalande om detta, är att med rimlig grad av säkerhet bedöma om förslaget är förenligt med aktiebolagslagen.

Rimlig säkerhet är en hög grad av säkerhet, men ingen garanti för att en revision som utförs enligt god revisionssed i Sverige alltid kommer att upptäcka åtgärder eller försummelser som kan föranleda ersättningsskyldighet mot bolaget, eller att ett förslag till

dispositioner av bolagets vinst eller förlust inte är förenligt med aktiebolagslagen.

Som en del av en revision enligt god revisionssed i Sverige använder jag professionellt omdöme och har en professionellt skeptisk inställning under hela revisionen. Granskningen av förvaltningen och förslaget till dispositioner av bolagets vinst eller förlust grundar sig främst på revisionen av räkenskaperna. Vilka tillkommande granskningsåtgärder som utförs baseras på min professionella bedömning med utgångspunkt i risk och väsentlighet. Det innebär att jag fokuserar granskningen på sådana åtgärder, områden och förhållanden som är väsentliga för verksamheten och där avsteg och överträdelser skulle ha särskild betydelse för bolagets situation. Jag går igenom och prövar fattade beslut, beslutsunderlag, vidtagna åtgärder och andra förhållanden som är relevanta för mitt uttalande om ansvarsfrihet. Som underlag för mitt uttalande om styrelsens förslag till dispositioner beträffande bolagets vinst eller förlust har jag granskat om förslaget är förenligt med aktiebolagslagen.

### Anmärkning

Nedanstående är en anmärkning som ej påverkat mina uttalanden ovan.

Skatter har vid flera tillfällen ej betalats i rätt tid.

Helsingborg, 2023-06-20

Pär Lövgren  
Auktoriserad revisor