

2026022302882

Årsredovisning och koncernredovisning för

Emtunga Transport Aktiebolag

556386-7299

Räkenskapsåret
2024-07-01 - 2025-08-31

Upprättad av:

Lagwiks Redovisningsbyrå AB
Auktoriserade redovisningskonsulter
Hudene Stommen 1
524 92 Herrljunga

2026022302883

Innehållsförteckning	Sida
Förvaltningsberättelse	1-4
Koncernresultaträkning	5
Koncernbalansräkning	6-7
Koncern kassaflödesanalys	8
Resultaträkning	9
Balansräkning	10-11
Kassaflödesanalys	12
Noter koncernen	13-17
Noter moderbolaget	18-23
Underskrifter	24

Förvaltningsberättelse

Styrelsen för Emtunga Transport Aktiebolag, 556386-7299, med säte i Herrljunga, får härmed avge årsredovisning och koncernredovisning för räkenskapsåret 2024-07-01 - 2025-08-31. Årsredovisningen är upprättad i svenska kronor, SEK.

Allmänt om verksamheten

Bolaget bedriver verksamhet inom åkeri- samt återvinningsbranschen.

Verksamhetens art och inriktning är indelad i fyra olika områden, transporter, mottagning av fyllnadsmassor, logistikverksamhet och bilpressning.

Bolagets ägs till 100 % av Nossan Invest AB, 559463-5996.

Hållbarhetsarbete på Emtunga Transport AB

Hållbarhet är en integrerad del av Emtunga Transport AB:s strategi och dagliga verksamhet. Genom att kombinera våra policys och strategier med FN:s klimatmål och nationella initiativ som Fossilfritt Sverige tar vi konkreta steg mot att minska vår påverkan på miljön, skapa en trygg arbetsplats och bidra till en hållbar framtid för både våra kunder och samhället.

Miljöarbete och FN:s klimatmål

Vi på Emtunga Transport arbetar aktivt med att möta FN:s klimatmål genom konkreta åtgärder:

- **Mål 13, Bekämpa klimatförändringarna:** Våra samarbeten med Paroy och GITO Heavy Charging Solutions har gjort Vårgårda Truckcenter till en viktig knutpunkt för hållbara transporter. Här erbjuder vi HVO100, ett fossilfritt drivmedel som minskar koldioxidutsläpp med 85 %, och en laddstation för tung eldriven trafik. Dessa initiativ bidrar direkt till att minska växthusgasutsläppen från transportsektorn (Klimat- och Miljöpolicy, Hållbarhetspolicy).
- **Mål 11, Hållbara städer och samhällen:** Vår satsning på elektrifiering och förnybara drivmedel gör det möjligt för både oss och våra kunder att minska miljöpåverkan, vilket stödjer utvecklingen av hållbara transportsystem i regionen (Plan för framtida miljöarbete - Fair Transport).
- **Mål 12, Hållbar konsumtion och produktion:** Genom att optimera våra transportflöden och minska tomkörning arbetar vi för att använda resurser på ett mer effektivt och hållbart sätt (Klimat- och Miljöpolicy).

Koppling till Fossilfritt Sveriges färdplan för åkeribranschen

Emtunga Transport uppfyller viktiga mål i Fossilfritt Sveriges färdplan för åkeribranschen

- **Fossilfria alternativ:** Genom att erbjuda HVO100 och utveckla laddinfrastruktur bidrar vi aktivt till en fossilfri transportsektor. Detta är centralt för vår långsiktiga strategi och stärker vårt åtagande inom hållbarhet (Hållbarhetspolicy, Klimat- och Miljöpolicy).
- **Resurseffektivitet:** Vi utbildar våra förare i bränsleeffektiv körning och implementerar system för att mäta och följa upp bränsleförbrukningen. Detta stödjer färdplanens mål om ökad resurseffektivitet (Plan för framtida miljöarbete - Fair Transport).
- **Elektrifiering:** Vi planerar att investera i vår första eldrivna lastbil före 2027, vilket är ett viktigt steg mot att uppfylla färdplanens mål för elektrifiering av transportsektorn (Plan för framtida miljöarbete - Fair Transport).

Socialt ansvar och arbetsmiljö

Vi arbetar aktivt med FN:s mål 8 - Anständiga arbetsvillkor och ekonomisk tillväxt. På Emtunga Transport är våra medarbetares välmående och säkerhet en hög prioritet. Genom vår arbetsmiljöpolicy och vår policy mot kränkande särbehandling säkerställer vi att alla behandlas med respekt och ges lika möjligheter (Arbetsmiljöpolicy, Policy mot kränkande särbehandling).

För att främja hälsa och trivsel erbjuder vi:

- Gym och bastu på arbetsplatsen.
- Fem kostnadsfria massagetilfällen per år.
- Privat sjukvårdsförsäkring för alla medarbetare (efter två år som anställd).

Dessa satsningar stärker både arbetsglädjen och produktiviteten och är en del av vårt systematiska

arbetsmiljöarbete (Rutinbeskrivning: Systematiskt arbetsmiljöarbete, Vårt systematiska arbetsmiljöarbete).

Fair Transport och certifieringar

Som certifierad aktör inom Fair Transport visar vi att vi tar ansvar för klimatet, trafiksäkerheten och socialt ansvarstagande. Certifieringen är ett erkännande av våra insatser och fungerar som en plattform för att kommunicera vårt hållbarhetsarbete till kunder och samarbetspartners (Fair Transport-certifiering).

Framtidsfokus och långsiktiga mål

Vi strävar efter att bli en förebild inom hållbarhet i transportbranschen. Våra mål inkluderar att minska koldioxidutsläpp och öka andelen fossilfria transporter, samtidigt som vi fortsätter att utveckla arbetsmiljön och säkerställa hög kvalitet i våra tjänster.

Genom vårt hållbarhetsarbete bidrar vi till en grönare transportsektor, en bättre arbetsmiljö och ett starkare samhälle - allt i linje med våra policys och strategier.

Utveckling av företagets verksamhet, resultat och ställning, koncern *Belopp i kr*

	2025-08-31	2024-06-30	2023-06-30	2022-06-30
Nettoomsättning	129 466 701	113 257 757	149 809 456	149 899 391
Resultat efter finansnetto	2 271 117	-4 699 655	9 136 401	7 135 485
Balansomslutning	113 394 693	123 166 033	143 809 748	117 533 086
Soliditet %	23,5	20,2	20,1	17,9

Definitioner: se not

Väsentliga händelser under räkenskapsåret

Samtliga bolag i koncernen har under året ändrat räkenskapsår, vilket har fått effekten att innevarande räkenskapsår omfattar 14 månader.

Eget kapital koncernen

	Aktiekapital	Reservfond	Balanserad vinst	Årets vinst
Vid årets början	100 000	20 000	28 730 309	-3 969 011
Omföring av föreg års vinst			-3 969 011	3 969 011
Årets resultat				1 777 796
Vid årets slut	100 000	20 000	24 761 298	1 777 796

Övriga viktiga förhållanden och väsentliga händelser

Bolaget har under året ändrat räkenskapsår, vilket har fått effekten att innevarande räkenskapsår omfattar 14 månader.

Förväntad framtida utveckling samt väsentliga risker och osäkerhetsfaktorer

Transport och bilpressverksamheten ser stabil ut framledes och vi bedömer att vi är väletablerade på respektive marknad. Inga större osäkerhets- eller riskfaktorer har lokaliserats, men givetvis kan konjunktursvängningar utgöra en risk.

Tillstånds- eller anmälningspliktig verksamhet enligt miljöbalken

Bolaget bedriver transporter av farligt avfall. Denna verksamhet är en tillståndspliktig verksamhet. Tillståndsgivare är Länsstyrelsen i Västra Götaland.

Rättvisande översikt över utvecklingen, moderbolaget

	2024/2025	2023/2024	2022/2023	Belopp i Tkr 2021/2022
Nettoomsättning	119 536	106 704	148 454	149 822
Resultat efter finansiella poster	1 228	-4 061	9 743	7 594
Balansomslutning	85 072	93 786	119 069	109 250
Soliditet %	29,3	25,6	23,4	18,6

Förändringar i eget kapital, moderbolaget

	Aktie- kapital	Reserv- fond	Balanserat resultat	Årets resultat
Ingående balans	100 000	20 000	9 650 875	546 714
Balanseras i ny räkning			546 714	-546 714
Årets resultat				997 255
Utgående balans	100 000	20 000	10 197 589	997 255

Resultatdisposition

Belopp i kr

Till årsstämman förfogande står följande medel

Balanserat resultat	10 197 589
Årets resultat	997 255
Medel att disponera	11 194 844

Styrelsen föreslår att medlen disponeras enligt följande

Balanseras i ny räkning	11 194 844
Summa	11 194 844

2026022302887

Koncernresultaträkning

<i>Belopp i kr</i>	<i>Not</i>	<i>2024-07-01- 2025-08-31</i>	<i>2023-07-01- 2024-06-30</i>
Nettoomsättning	2	129 466 701	113 257 757
Övriga rörelseintäkter		4 825 145	4 225 416
		<u>134 291 846</u>	<u>117 483 173</u>
Rörelsens kostnader			
Råvaror och förnödenheter		-77 976 319	-66 506 976
Övriga externa kostnader	4	-7 214 867	-9 186 770
Personalkostnader	3	-28 201 995	-26 192 997
Av- och nedskrivningar av materiella och immateriella anläggningstillgångar		-12 992 594	-11 768 564
Övriga rörelsekostnader		-1 375 968	-2 661 439
Rörelseresultat		<u>6 530 103</u>	<u>1 166 427</u>
Resultat från finansiella poster			
Ränteintäkter och liknande resultatposter		7 391	63 641
Räntekostnader och liknande resultatposter		-4 266 377	-5 929 723
Resultat efter finansiella poster		<u>2 271 117</u>	<u>-4 699 655</u>
Resultat före skatt		<u>2 271 117</u>	<u>-4 699 655</u>
Skatt på årets resultat		-377 862	-477 340
Uppskjuten skatt		-115 458	1 207 984
Årets resultat		<u>1 777 797</u>	<u>-3 969 011</u>
Hänförligt till moderföretagets aktieägare		1 777 797	-3 969 011

2026022302888

Koncernbalansräkning

<i>Belopp i kr</i>	<i>Not</i>	<i>2025-08-31</i>	<i>2024-06-30</i>
TILLGÅNGAR			
Anläggningstillgångar			
Immateriella anläggningstillgångar			
Goodwill	5	250 000	687 500
		<u>250 000</u>	<u>687 500</u>
Materiella anläggningstillgångar			
Byggnader och mark	6	40 087 913	38 692 589
Inventarier, verktyg och installationer	7	53 629 206	63 095 592
		<u>93 717 119</u>	<u>101 788 181</u>
Summa anläggningstillgångar		<u>93 967 119</u>	<u>102 475 681</u>
Omsättningstillgångar			
Varulager mm			
Råvaror och förnödenheter		2 736 688	2 488 116
Förskott till leverantörer		-	1 650 000
		<u>2 736 688</u>	<u>4 138 116</u>
Kortfristiga fordringar			
Kundfordringar		14 544 744	14 275 209
Övriga fordringar		61 133	82 410
Förutbetalda kostnader och upplupna intäkter		1 026 286	867 662
		<u>15 632 163</u>	<u>15 225 281</u>
Kassa och bank		<u>1 058 723</u>	<u>1 326 955</u>
Summa omsättningstillgångar		<u>19 427 574</u>	<u>20 690 352</u>
SUMMA TILLGÅNGAR		<u>113 394 693</u>	<u>123 166 033</u>

2026022302889

Koncernbalansräkning

<i>Belopp i kr</i>	<i>Not</i>	<i>2025-08-31</i>	<i>2024-06-30</i>
EGET KAPITAL OCH SKULDER			
<i>Eget kapital</i>			
Aktiekapital		100 000	100 000
Reservfond		20 000	20 000
		<u>120 000</u>	<u>120 000</u>
Balanserad vinst eller förlust		24 761 298	28 730 309
Årets resultat		1 777 796	-3 969 011
		<u>26 539 094</u>	<u>24 761 298</u>
Summa eget kapital		<u>26 659 094</u>	<u>24 881 298</u>
<i>Avsättningar</i>			
Avsättning uppskjuten skatt		3 764 838	4 857 364
		<u>3 764 838</u>	<u>4 857 364</u>
<i>Långfristiga skulder</i>			
Övriga skulder till kreditinstitut	8	37 449 029	51 830 470
Checkräkningskredit		11 774 792	8 196 131
		<u>49 223 821</u>	<u>60 026 601</u>
<i>Kortfristiga skulder</i>			
Övriga skulder till kreditinstitut		14 542 556	12 775 971
Leverantörsskulder		13 716 171	12 685 971
Aktuella skatteskulder		421 875	1 444 956
Övriga kortfristiga skulder		1 442 106	933 770
Upplupna kostnader och förutbetalda intäkter		3 624 232	5 560 102
		<u>33 746 940</u>	<u>33 400 770</u>
SUMMA EGET KAPITAL OCH SKULDER		<u>113 394 693</u>	<u>123 166 033</u>

Koncern Kassaflödesanalys

<i>Belopp i kr</i>	<i>Not</i>	<i>2024-07-01- 2025-08-31</i>	<i>2023-07-01- 2024-06-30</i>
Den löpande verksamheten			
Resultat efter finansiella poster		2 271 117	-4 699 655
Justeringar för poster som inte ingår i kassaflödet, m m	10	<u>12 277 546</u>	<u>14 327 760</u>
		14 548 663	9 628 105
Betald inkomstskatt		<u>-493 320</u>	<u>730 664</u>
Kassaflöde från den löpande verksamheten före förändringar av rörelsekapital		14 055 343	10 358 769
<i>Kassaflöde från förändringar i rörelsekapital</i>			
Ökning(-)/Minskning (+) av varulager		1 401 428	-1 403 286
Ökning(-)/Minskning (+) av rörelsefordringar		-406 882	4 751 681
Ökning(+)/Minskning (-) av rörelseskulder		<u>-195 251</u>	<u>-11 624 592</u>
Kassaflöde från den löpande verksamheten		14 854 638	2 082 572
Investeringsverksamheten			
Förvärv av materiella anläggningstillgångar		-15 315 090	-12 911 478
Avyttring av materiella anläggningstillgångar		<u>10 995 000</u>	<u>16 415 985</u>
Kassaflöde från investeringsverksamheten		-4 320 090	3 504 507
Finansieringsverksamheten			
Ökning/minskning av kortfristiga finansiella skulder		1 766 585	-1 450 000
Upptagna lån		17 126 661	41 610 329
Amortering av lån		<u>-29 696 026</u>	<u>-45 300 253</u>
Kassaflöde från finansieringsverksamheten		-10 802 780	-5 139 924
Årets kassaflöde		-268 232	447 155
Likvida medel vid årets början		<u>1 326 955</u>	<u>879 800</u>
Likvida medel vid årets slut	11	1 058 723	1 326 955

Resultaträkning

Belopp i kr

	Not	2024-07-01- 2025-08-31	2023-07-01- 2024-06-30
Rörelsens intäkter, lagerförändringar m.m.	3		
Nettoomsättning	2	119 535 646	106 704 096
Övriga rörelseintäkter		4 300 652	4 006 537
Summa rörelsens intäkter, lagerförändringar m.m.		123 836 298	110 710 633
Rörelsens kostnader			
Råvaror och förnödenheter		-74 249 031	-65 511 909
Övriga externa kostnader	4	-6 376 816	-6 556 529
Personalkostnader	5	-28 201 995	-26 192 997
Av- och nedskrivningar av materiella och immateriella anläggningstillgångar		-10 950 653	-10 371 043
Övriga rörelsekostnader		-961 647	-2 093 765
Summa rörelsens kostnader		-120 740 142	-110 726 243
Rörelseresultat		3 096 156	-15 610
Resultat från finansiella poster			
Resultat från andelar i koncernföretag		1 000 000	-
Övriga ränteintäkter och liknande resultatposter		5 994	31 153
Räntekostnader och liknande resultatposter		-2 874 006	-4 076 780
Summa resultat från finansiella poster		-1 868 012	-4 045 627
Resultat efter finansiella poster		1 228 144	-4 061 237
Bokslutsdispositioner			
Erhållna koncernbidrag		800 000	600 000
Lämnade koncernbidrag		-1 000 000	-1 450 000
Förändring av periodiseringsfonder		-	150 000
Förändring av överavskrivningar		-	5 500 000
Summa bokslutsdispositioner		-200 000	4 800 000
Resultat före skatt		1 028 144	738 763
Skatter			
Skatt på årets resultat	6	-30 889	-192 049
Summa skatter		-30 889	-192 049
Årets resultat		997 255	546 714

Balansräkning

Belopp i kr

Not

2025-08-31

2024-06-30

TILLGÅNGAR

Anläggningstillgångar

Immateriella anläggningstillgångar

Goodwill

7

250 000

687 500

Summa immateriella anläggningstillgångar

250 000

687 500

Materiella anläggningstillgångar

Inventarier, verktyg och installationer

8,9

49 158 319

60 167 385

Summa materiella anläggningstillgångar

49 158 319

60 167 385

Finansiella anläggningstillgångar

Andelar i koncernföretag

10

10 075 000

10 075 000

Summa finansiella anläggningstillgångar

10 075 000

10 075 000

Summa anläggningstillgångar

59 483 319

70 929 885

Omsättningstillgångar

Varulager m.m.

Råvaror och förnödenheter

1 834 206

1 834 206

Förskott till leverantörer

-

1 650 000

Summa varulager m.m.

1 834 206

3 484 206

Kortfristiga fordringar

Kundfordringar

13 610 845

13 113 519

Fordringar hos koncernföretag

9 730 413

5 400 177

Övriga fordringar

-

7 228

Förutbetalda kostnader och upplupna intäkter

374 191

765 595

Summa kortfristiga fordringar

23 715 449

19 286 519

Kassa och bank

Kassa och bank

39 309

85 775

Summa kassa och bank

39 309

85 775

Summa omsättningstillgångar

25 588 964

22 856 500

SUMMA TILLGÅNGAR

85 072 283

93 786 385

Balansräkning

Belopp i kr	Not	2025-08-31	2024-06-30
EGET KAPITAL OCH SKULDER			
Eget kapital			
Bundet eget kapital			
Aktiekapital	11,12	100 000	100 000
Reservfond		20 000	20 000
Summa bundet eget kapital		120 000	120 000
Fritt eget kapital			
Balanserat resultat	19	10 197 589	9 650 875
Årets resultat		997 255	546 714
Summa fritt eget kapital		11 194 844	10 197 589
Summa eget kapital		11 314 844	10 317 589
Obeskattade reserver			
Akkumulerade överavskrivningar		17 195 000	17 195 000
Summa obeskattade reserver		17 195 000	17 195 000
Långfristiga skulder			
Checkräkningskredit		11 774 792	8 196 131
Övriga skulder till kreditinstitut	13,16	16 066 742	28 401 303
Summa långfristiga skulder		27 841 534	36 597 434
Kortfristiga skulder			
Övriga skulder till kreditinstitut	16	11 830 056	9 325 971
Leverantörsskulder		11 745 495	11 317 291
Skulder till koncernföretag		304 130	317 327
Aktuella skatteskulder		157 388	1 415 335
Övriga skulder		1 405 308	2 038 500
Upplupna kostnader och förutbetalda intäkter		3 278 528	5 261 938
Summa kortfristiga skulder		28 720 905	29 676 362
SUMMA EGET KAPITAL OCH SKULDER		85 072 283	93 786 385

Kassaflödesanalys

<i>Belopp i kr</i>	<i>Not</i>	<i>2025-08-31</i>	<i>2024-06-30</i>
<i>Den löpande verksamheten</i>			
<i>Ingångsvärde löpande verksamheten</i>			
Resultat efter finansiella poster		1 228 144	-4 061 237
Justering för poster som inte ingår i kassaflödet	17	9 831 439	10 224 883
Betald inkomstskatt		<u>-194 424</u>	<u>-192 049</u>
Kassaflöde från den löpande verksamheten före förändringar av rörelsekapital		10 865 159	5 971 597
<i>Kassaflöde från förändringar i rörelsekapital</i>			
Ökning/minskning varulager och pågående arbeten		-	-909 206
<i>Förändring rörelsefordringar</i>			
Ökning/minskning kundfordringar		-434 376	4 689 830
Ökning/minskning övriga kortfristiga fordringar		<u>-1 344 553</u>	<u>9 451 593</u>
Ökning/minskning av rörelsefordringar		-1 778 929	13 232 217
<i>Förändring rörelseskulder</i>			
Ökning/minskning leverantörsskulder		415 007	-115 503
Ökning/minskning övriga kortfristiga skulder		<u>-1 382 824</u>	<u>-14 161 481</u>
Ökning/minskning av rörelseskulder		-967 817	-14 276 984
Kassaflöde från den löpande verksamheten		8 118 413	4 926 830
<i>Investeringsverksamheten</i>			
Lämnade koncernbidrag		-200 000	-850 000
Förvärv av övriga materiella anläggningstillgångar		-9 730 979	-9 176 086
Avyttring av övriga materiella anläggningstillgångar		<u>10 522 000</u>	<u>11 083 666</u>
Kassaflöde från investeringsverksamheten		591 021	1 057 580
<i>Finansieringsverksamheten</i>			
Upptagna lån		15 531 661	17 310 329
Amortering av skuld		<u>-24 287 561</u>	<u>-23 212 754</u>
Kassaflöde från finansieringsverksamheten		-8 755 900	-5 902 425
Årets kassaflöde		-46 466	81 985
Likvida medel vid årets början		<u>85 775</u>	<u>3 790</u>
Likvida medel vid årets slut	18	39 309	85 775

Noter koncernen

Not 1 Redovisningsprinciper koncernen

Belopp i kr om inget annat anges

Allmänna redovisningsprinciper

Årsredovisningen har upprättats i enlighet med årsredovisningslagen och Bokföringsnämndens allmänna råd BFNAR 2012:1 Årsredovisning och koncernredovisning (K3).

Värderingsprinciper m m

Tillgångar, avsättningar och skulder har värderats utifrån anskaffningsvärden om inget annat anges nedan.

Immateriella anläggningstillgångar

Avskrivningar

Avskrivning sker linjärt över tillgångens beräknade nyttjandeperiod. Avskrivningen redovisas som kostnad i resultaträkningen.

Immateriella anläggningstillgångar

Goodwill

Ar
10

Materiella anläggningstillgångar

Materiella anläggningstillgångar redovisas till anskaffningsvärde minskat med ackumulerade avskrivningar och nedskrivningar.

Avskrivningar

Avskrivning sker linjärt över tillgångens beräknade nyttjandeperiod eftersom det återspeglar den förväntade förbrukningen av tillgångens framtida ekonomiska fördelar. Avskrivningen redovisas som kostnad i resultaträkningen.

Materiella anläggningstillgångar

Byggnader

Inventarier, verktyg och installationer

Ar
15-50
5-10

Byggnaden består av ett antal komponenter med olika nyttjandeperioder. Huvudindelningen är byggnader och mark. Ingen avskrivning sker på komponenten mark vars nyttjandeperiod bedöms som obegränsad. Byggnaden består av flera komponenter vars nyttjandeperiod varierar.

Följande huvudgrupper av komponenter har identifierats och ligger till grund för avskrivningen på byggnaden:

- Stomme och övriga byggkomponenter 50 år
- Installation ventilation 20 år
- Installationer värme, 15 år
- Tak 25 år
- Fönster 25 år
- Elinstallationer 25 år

Leasing

Leasetagare

Alla leasingavtal redovisas som finansiella leasingavtal.

Finansiella leasingavtal

Leasingavgifterna enligt finansiella leasingavtal, inklusive förhöjd förstagångshyra redovisas som kostnad linjärt över leasingperioden. Finansiella Leasingavtal som är tecknade under 2019 och senare har omräknats till redovisningsreglerna i K3. Äldre befintliga leasingavtal har inte omräknats vid övergången från K2 till K3, då resultateffekten har bedömts bli försumbar.

Varulager

Varulagret är upptaget till det lägsta av anskaffningsvärdet och nettoförsäljningsvärdet, varmed hänsyn tagits till inkurans. Anskaffningsvärdet beräknas enligt först in- först ut- principen. I anskaffningsvärdet ingår förutom utgifter för inköp även utgifter för att föra fram varorna till deras aktuella plats och skick.

Not 2 Nettoomsättning per rörelsegren och geografisk marknad

Nettoomsättning per rörelsegren

	2024-07-01- 2025-08-31	2023-07-01- 2024-06-30
Transporter	93 970 877	90 239 850
Logistikverksamhet	17 783 728	9 312 420
Bilpressning	7 521 991	7 420 252
Mottagning av fyllnadsmassor	10 190 105	6 285 235
Summa	129 466 701	113 257 757

Nettoomsättning per geografisk marknad

	2024-07-01- 2025-08-31	2023-07-01- 2024-06-30
Sverige	112 622 985	102 218 571
Norge	16 773 216	10 629 700
Finland	70 500	409 486
Summa	129 466 701	113 257 757

Not 3 Anställda och personalkostnader

Medelantalet anställda

	2024-07-01- 2025-08-31	Varav män	2023-07-01- 2024-06-30	Varav män
Totalt	38	34	39	35

Löner och andra ersättningar fördelade mellan styrelseledamöter m. fl. och övriga anställda

	2024-07-01- 2025-08-31	2023-07-01- 2024-06-30
Löner och andra ersättningar, styrelse och VD	2 281 076	2 008 171
Löner och andra ersättningar, Anställda	16 701 321	16 001 959

Redovisning av könsfördelning i företagsledning

	2025-08-31	2024-06-30
<i>Andel kvinnor</i>		
Styrelsen	75 %	75 %
Övriga ledande befattningshavare	75 %	75 %

Löner och andra ersättningar samt sociala kostnader, inklusive pensionskostnader

	2024-07-01- 2025-08-31	2023-07-01- 2024-06-30
Löner och andra ersättningar:	18 982 397	18 010 130
Sociala kostnader	7 034 374	6 229 336
(varav pensionskostnader) 1)	979 561	593 436

1) Av företagets pensionskostnader avser 220 882 kr (f å 37 906 kr) företagets VD och styrelse.

Not 4 Arvode och kostnadsersättning till revisorer

	2024-07-01- 2025-08-31	2023-07-01- 2024-06-30
<i>SA Revision AB</i>		
Revisionsuppdrag	160 566	147 551

Med revisionsuppdrag avses lagstadgad revision av årsredovisningen och bokföringen samt styrelsens och verkställande direktörens förvaltning samt revision och annan granskning utförd i enlighet med överenskommelse eller avtal.

Detta inkluderar övriga arbetsuppgifter som det ankommer på bolagets revisor att utföra samt rådgivning eller annat biträde som föranleds av iakttagelser vid sådan granskning eller genomförandet av sådana övriga arbetsuppgifter.

Not 5 Goodwill

	2025-08-31	2024-06-30
<i>Akkumulerade anskaffningsvärden</i>		
-Vid årets början	3 750 000	3 750 000
Vid årets slut	3 750 000	3 750 000
<i>Akkumulerade avskrivningar</i>		
-Vid årets början	-3 062 500	-2 687 500
-Årets avskrivning	-437 500	-375 000
Vid årets slut	-3 500 000	-3 062 500
Redovisat värde vid årets slut	250 000	687 500

Not 6 Byggnader och mark

	2025-08-31	2024-06-30
Akkumulerade anskaffningsvärden		
-Vid årets början	39 712 975	48 547 216
-Nyanskaffningar	2 606 519	1 295 197
-Avyttringar och utrangeringar		-10 129 438
Vid årets slut	42 319 494	39 712 975
Akkumulerade avskrivningar		
-Vid årets början	-1 020 386	-744 413
-Återförda avskrivningar på avyttringar och utrangeringar		765 192
-Årets avskrivning	-1 211 195	-1 041 165
Vid årets slut	-2 231 581	-1 020 386
Redovisat värde vid årets slut	40 087 913	38 692 589
Varav mark	3 766 600	3 766 600
Redovisat värde vid årets slut	3 766 600	3 766 600

Not 7 Inventarier, verktyg och installationer

	2025-08-31	2024-06-30
Akkumulerade anskaffningsvärden		
-Vid årets början	77 520 110	89 575 314
-Nyanskaffningar	12 853 571	10 558 958
-Avyttringar och utrangeringar	-16 067 646	-22 614 162
	74 306 035	77 520 110
Akkumulerade avskrivningar		
-Vid årets början	-25 045 647	-30 800 645
-Återförda avskrivningar på avyttringar och utrangeringar	5 867 764	13 219 254
-Årets avskrivning	-8 173 425	-7 464 256
	-27 351 308	-25 045 647
Redovisat värde vid årets slut	46 954 727	52 474 463

Leasing

Finansiell leasing

	2025-08-31	2024-06-30
Inventarier som innehas under finansiella leasingavtal ingår med ett redovisat värde om:	6 674 479	10 621 129

Under övriga kort- respektive långfristiga skulder redovisas nuvärdet av framtida betalningar avseende skuldförda finansiella leasingförpliktelser.

Not 8 Långfristiga skulder

	2025-08-31	2024-06-30
Skulder som förfaller senare än ett år från balansdagen		
Övriga skulder till kreditinstitut	37 449 029	51 830 470
Skulder som förfaller senare än fem år från balansdagen		
Övriga skulder till kreditinstitut	14 816 642	13 190 517
Övriga skulder		-

Not 9 Ställda säkerheter och eventalförpliktelser

Ställda säkerheter

	2025-08-31	2024-06-30
<i>För egna skulder och avsättningar</i>		
Fastighetsinteckningar	23 625 000	22 000 000
Företagsinteckningar	15 100 000	12 500 000
Tillgångar med äganderättsförbehåll	39 958 423	33 160 181
Belånade kundfordringar	-	-
	<u>78 683 423</u>	<u>67 660 181</u>
Summa ställda säkerheter	78 683 423	67 660 181

Not 10 Justering för poster som inte ingår i kassaflödet m.m.

	2025-08-31	2024-06-30
Avskrivningar	12 992 594	11 768 564
Rearesultat försäljning av anläggningstillgångar	-715 048	2 559 196
	<u>12 277 546</u>	<u>14 327 760</u>

Not 11 Sammansättning av likvida medel

	2025-08-31	2024-06-30
<i>Följande delkomponenter ingår i likvida medel</i>		
Kassamedel	39 309	38 588
Banktillgodohavande	1 019 414	1 288 367
	<u>1 058 723</u>	<u>1 326 955</u>

Noter, moderbolaget

Belopp i kr om inget annat anges.

Not 1 Redovisnings- och värderingsprinciper

Redovisnings- och värderingsprinciper

Årsredovisningen har upprättats i enlighet med årsredovisningslagen och Bokföringsnämndens allmänna råd BFAR 2012:1 Årsredovisning och koncernredovisning (K3).

Tillgångar, avsättningar och skulder har värderats utifrån anskaffningsvärden om inget annat anges nedan.

Leasing

Leasetagare

Alla leasingavtal redovisas som finansiella leasingavtal.

Finansiella leasingavtal

Leasingavgifterna enligt finansiella leasingavtal, inklusive förhöjd förstagångshyra redovisas som kostnad linjärt över leasingperioden. Finansiella leasingavtal som är tecknade under 2019 och senare har omräknats till redovisningsreglerna i K3. Äldre befintliga leasingavtal har inte omräknats vid övergången från K2 till K3, då resultateffekten har bedömts bli försumbar.

Immateriella anläggningstillgångar

Avskrivning

Kommentar

Immateriella anläggningstillgångar tas upp till deras anskaffningsvärde minskat med ackumulerade avskrivningar enligt plan och eventuella nedskrivningar.

Avskrivning sker linjärt över tillgångens beräknade nyttjandeperiod. Följande nyttjandeperioder används:

Goodwill	<u>Ar</u> 10
----------	-----------------

Materiella anläggningstillgångar

Avskrivning

Kommentar

Materiella anläggningstillgångar redovisas till anskaffningsvärde minskat med ackumulerade avskrivningar enligt plan och eventuella nedskrivningar.

Avskrivning sker linjärt över tillgångens beräknade nyttjandeperiod med hänsyn till väsentligt restvärde. Följande nyttjandeperioder används:

Inventarier, verktyg och installationer	<u>Ar</u> 5-10
---	-------------------

2026022302901

Varulager

Varulagret är upptaget till det lägsta av anskaffningsvärdet och nettoförsäljningsvärdet, varmed hänsyn tagits till inkurans. Anskaffningsvärdet beräknas enligt först in- först ut- principen. I anskaffningsvärdet ingår förutom utgifter för inköp även utgifter för att föra fram varorna till deras aktuella plats och skick.

Not 2 Nettoomsättningens fördelning

Nettoomsättning per verksamhetsgren

Verksamhet	2024-07-01- 2025-08-31	2023-07-01- 2024-06-30
Transporter	93 878 778	90 239 850
Logistikverksamhet	12 049 190	6 924 630
Bilpressning	3 417 573	3 254 381
Mottagning av fyllnadsmassor	10 190 105	6 285 235
Summa	119 535 646	106 704 096

Nettoomsättning per geografisk marknad

Marknad	2024-07-01- 2025-08-31	2023-07-01- 2024-06-30
Sverige	102 691 930	95 664 910
Norge	16 773 216	10 629 700
Finland	70 500	409 486
Summa	119 535 646	106 704 096

Not 3 Inköp och försäljning mellan koncernföretag

	2024-07-01- 2025-08-31	2023-07-01- 2024-06-30
Årets försäljning till koncernföretag	274 078	2 271 982
Årets inköp från koncernföretag	3 715 836	2 062 316

Not 4 Ersättningar till revisorer

Revisor och revisionsföretag	Typ av uppdrag	2024-07-01- 2025-08-31	2023-07-01- 2024-06-30
SA Revision AB	Revisionsuppdrag	107 526	95 358
Summa		107 526	95 358

Kommentar till not

Med revisionsuppdrag avses lagstadgad revision av årsredovisningen och bokföringen samt styrelsens och verkställande direktörens förvaltning samt revision och annan granskning utförd i enlighet med överenskommelse eller avtal.

Detta inkluderar övriga arbetsuppgifter som det ankommer på bolagets revisor att utföra samt rådgivning eller annat biträde som föranleds av iakttagelser vid sådan granskning eller genomförandet av sådana övriga arbetsuppgifter.

Not 5 Personal

Medelantalet anställda

	2024-07-01- 2025-08-31	2023-07-01- 2024-06-30
Kvinnor	4	4
Män	34	35
Medelantalet anställda	38	39

Styrelseledamöter och ledande befattningshavare

	2024-07-01- 2025-08-31	2023-07-01- 2024-06-30
<i>Styrelseledamöter</i>		
Kvinnor	3	3
Kvinnor (%)	75	75
Män	1	1
Män (%)	25	25
Antal styrelseledamöter	4	4

Löner och andra ersättningar

	2024-07-01- 2025-08-31	2023-07-01- 2024-06-30
Styrelsen och verkställande direktören	2 281 076	2 008 171
Övriga anställda	16 701 321	16 001 959
Summa	18 982 397	18 010 130

Sociala kostnader inklusive pensionskostnader

	2024-07-01- 2025-08-31	2023-07-01- 2024-06-30
<i>Pensionskostnader</i>		
Styrelsen och verkställande direktören	220 882	37 906
Övriga anställda	758 679	555 530
Summa pensionskostnader	979 561	593 436
Övriga sociala avgifter enligt lag och avtal	6 054 813	5 635 900
Summa	7 034 374	6 229 336

Not 6 Skatt på årets resultat

	2024-07-01- 2025-08-31	2023-07-01- 2024-06-30
<i>Aktuell skatt</i>		
Aktuell skatt	30 889	192 049
Summa	30 889	192 049
<i>Uppskjuten skatt</i>		
Uppskjuten skatt	3 542 170	3 542 170
Summa	3 542 170	3 542 170
Summa	3 573 059	3 734 219

Not 7 Goodwill

	2025-08-31	2024-06-30
Ingående anskaffningsvärden	3 750 000	3 750 000
Utgående anskaffningsvärden	3 750 000	3 750 000
Ingående avskrivningar	-3 062 500	-2 687 500
Förändringar av avskrivningar		
Årets avskrivningar	-437 500	-375 000
Utgående avskrivningar	-3 500 000	-3 062 500
Redovisat värde	250 000	687 500

Not 8 Inventarier, verktyg och installationer

	2025-08-31	2024-06-30
Ingående anskaffningsvärden	74 226 651	88 695 055
Förändringar av anskaffningsvärden		
Inköp	10 075 979	8 118 763
Försäljningar/utrangeringar	-15 567 646	-22 587 167
Utgående anskaffningsvärden	68 734 984	74 226 651
Ingående avskrivningar	-24 680 395	-30 785 109
Förändringar av avskrivningar		
Försäljningar/utrangeringar	5 771 930	13 208 005
Årets avskrivningar	-7 342 679	-7 103 291
Utgående avskrivningar	-26 251 144	-24 680 395
Redovisat värde	42 483 840	49 546 256

Not 9 Finansiella leasingavtal - leasetagare

	2025-08-31	2024-06-30
Inventarier, verktyg och installationer	6 674 479	10 621 129

Kommentar till not

Under övriga långfristiga skulder redovisas nuvärdet av framtida betalningar avseende skuldförda finansiella leasingförpliktelser.

Not 10 Andelar i koncernföretag

	2025-08-31	2024-06-30
Ingående anskaffningsvärden	10 075 000	10 075 000
Utgående anskaffningsvärden	10 075 000	10 075 000
Redovisat värde	10 075 000	10 075 000

Innehav av andelar i koncernföretag

Företagets namn	Org.nr	Antal andelar	Kapital andel %	Redovisat värde
Emtunga Transport Fastighets AB	559258-8411	250	100	10 025 000
Bilpress Nordic AB	559372-3405	250	100	25 000
ET Däck & Tvätt AB	559423-9385	250	100	25 000

Not 11 Upplysningar om aktiekapital m.m.
Not 12 Specifikation av aktiekapital

<i>Aktieslag</i>	<i>Kvotvärde per aktieslag</i>	<i>Antal aktier</i>
A aktier	100,00	1 000,00

Not 13 Långfristiga skulder

<i>Skulder som förfaller senare än 5 år från balansdagen</i>	<i>2025-08-31</i>	<i>2024-06-30</i>
Övriga skulder till kreditinstitut	-	1 190 537
Övriga skulder	-	-
Summa	-	1 190 537

Not 14 Ställda säkerheter

Ställda säkerheter för företagets egen räkning

För egna skulder och avsättningar

<i>Typ av skuld eller avsättning</i>	<i>Typ av säkerhet</i>	<i>2025-08-31</i>	<i>2024-06-30</i>
Övriga skulder till kreditinstitut	Företagsinteckningar	13 000 000	12 500 000
Övriga skulder	Tillgångar med äganderättsförbehåll	38 880 089	31 362 681
Summa ställda säkerheter		51 880 089	43 862 681

Not 15 Eventualförpliktelser

<i>Typ av eventualförpliktelse</i>	<i>2025-08-31</i>	<i>2024-06-30</i>
Eventualförpliktelse borgen Emtunga Transport Fastighets AB	22 566 662	25 416 667
Summa eventualförpliktelser	22 566 662	25 416 667

Not 16 Tillgångar, avsättningar och skulder som avser flera poster

<i>Typ av tillgång, avsättning eller skuld</i>	<i>Löptid</i>	<i>2025-08-31</i>	<i>2024-06-30</i>
Avbetalningskontrakt	Långfristig	12 870 267	
Finansiell Leasing	Långfristig	3 196 475	
Avbetalningskontrakt	Kortfristig	8 837 607	
Finansiell Leasing	Kortfristig	2 992 449	

Not 17 Justering för poster som inte ingår i kassaflödet m.m.

	<i>2025-08-31</i>	<i>2024-06-30</i>
Avskrivningar och nedskrivningar	10 950 653	10 371 043
Realisationsresultat	-1 119 214	-146 160
Summa	9 831 439	10 224 883

Not 18 Sammansättning av likvida medel

	<i>2025-08-31</i>	<i>2024-06-30</i>
Kassamedel	39 309	38 588
Disponibla tillgodohavanden hos banker och andra kreditinstitut	-	47 187
Summa	39 309	85 775

Not 19 Resultatdisposition

Belopp i kr

Till årsstämmans förfogande står följande medel

Balanserat resultat	10 197 589
Årets resultat	<u>997 255</u>
Medel att disponera	11 194 844


Styrelsen föreslår att medlen disponeras enligt följande


Balanseras i ny räkning	<u>11 194 844</u>
Summa	11 194 844


2026022302906


Underskrifter

Vårgårda 2025-12-04


2026-02-03 Datum
Bengt Abrahamsson
Styrelseordförande

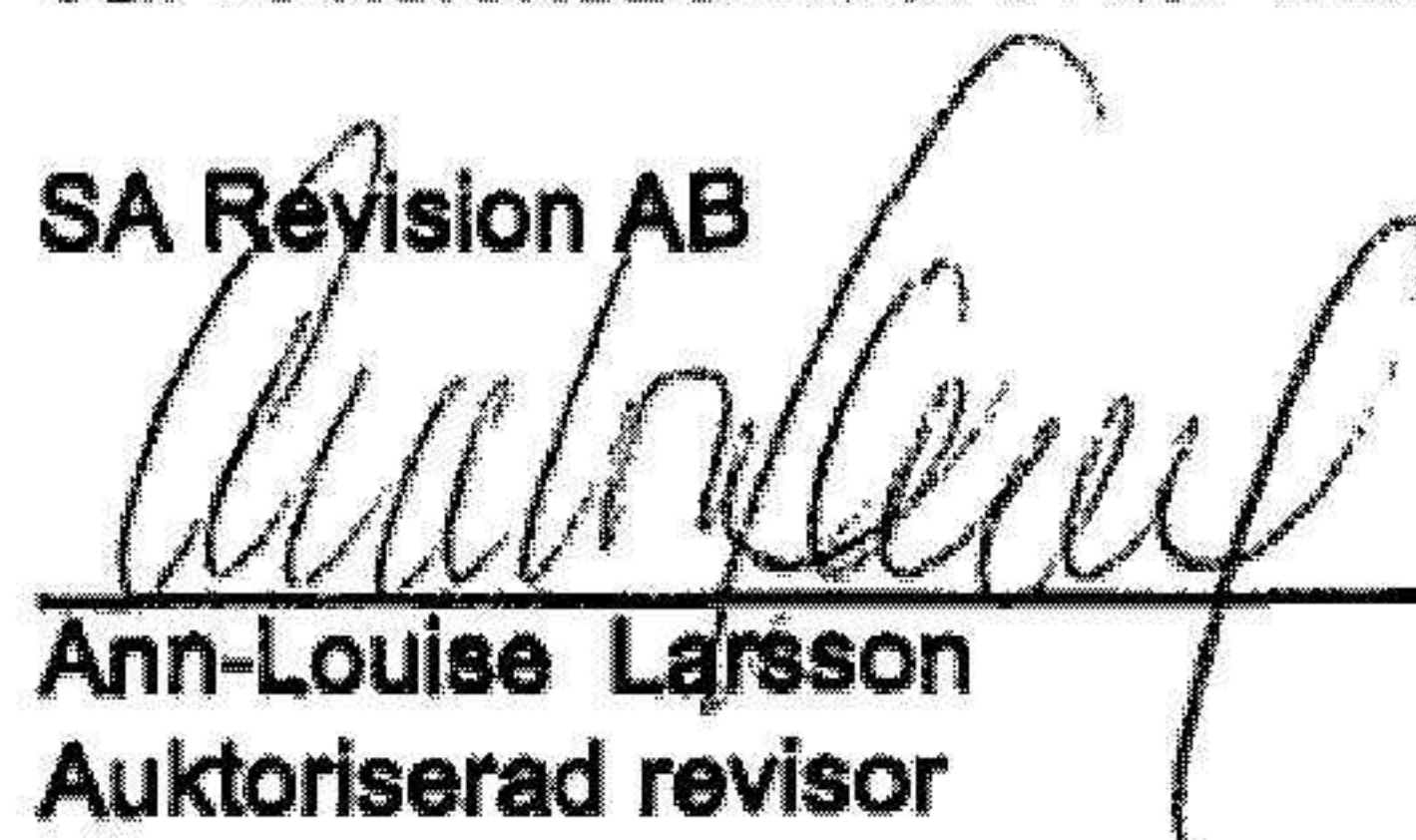

2026-02-03 Datum
Christina Abrahamsson
Styrelseledamot


2026-02-03 Datum
Charlotte Fåglum
Styrelseledamot


2026-02-03 Datum
Carin Martinsson
Styrelseledamot

Vår revisionsberättelse har lämnats 2026-02-03

SA Revision AB


Ann-Louise Larsson
Auktoriserad revisor

Denna kopia ~~beaktas inte~~
med originalet intygas



LAGWIKS REDOVISNINGSBYRÅ AB

2026022302908

Fastställelseintyg

Undertecknad styrelseledamot i Emtunga Transport Aktiebolag intygar härmed dels att denna kopia av årsredovisningen överensstämmer med originalet, dels att resultat- och balansräkningen fastställts på årsstämma 2026-02-03. Stämman beslutade också att godkänna styrelsens förslag till resultatdisposition.

Vårgårda 2026-02-03



Bengt Abrahamsson
Styrelseledamot



SA REVISION

2026022302909

Revisionsberättelse

Till bolagsstämman i Emtunga Transport Aktiebolag
Org.nr 556386-7299

Rapport om årsredovisningen och koncernredovisningen

Uttalanden

Vi har utfört en revision av årsredovisningen och koncernredovisningen för Emtunga Transport Aktiebolag för räkenskapsåret 2024-07-01 - 2025-08-31.

Enligt vår uppfattning har årsredovisningen och koncernredovisningen upprättats i enlighet med årsredovisningslagen och ger en i alla väsentliga avseenden rättvisande bild av moderbolagets och koncernens finansiella ställning per den 2025-08-31 och av dessas finansiella resultat och kassaflöde för året enligt årsredovisningslagen. Förvaltningsberättelsen är förenlig med årsredovisningens och koncernredovisningens övriga delar.

Vi tillstyrker därför att bolagsstämman fastställer resultaträkningen och balansräkningen för moderbolaget och koncernen.

Grund för uttalanden

Vi har utfört revisionen enligt International Standards on Auditing (ISA) och god revisionssed i Sverige. Vårt ansvar enligt dessa standarder beskrivs närmare i avsnittet *Revisorns ansvar*. Vi är oberoende i förhållande till moderbolaget och koncernen enligt god revisorssed i Sverige och har i övrigt fullgjort vårt yrkesetiska ansvar enligt dessa krav.

Vi anser att de revisionsbevis vi har inhämtat är tillräckliga och ändamålsenliga som grund för våra uttalanden.

Styrelsens ansvar


Det är styrelsen som har ansvaret för att årsredovisningen och koncernredovisningen upprättas och att de ger en rättvisande bild enligt årsredovisningslagen. Styrelsen ansvarar även för den interna kontroll som den bedömer är nödvändig för att upprätta en årsredovisning och koncernredovisning som inte innehåller några väsentliga felaktigheter, vare sig dessa beror på oegentligheter eller misstag.

Vid upprättandet av årsredovisningen och koncernredovisningen ansvarar styrelsen för bedömningen av bolagets och koncernens förmåga att fortsätta verksamheten. Den upplyser, när så är tillämpligt, om förhållanden som kan påverka förmågan att fortsätta verksamheten och att använda antagandet om fortsatt drift. Antagandet om fortsatt drift tillämpas dock inte om styrelsen avser att likvidera bolaget, upphöra med verksamheten eller inte har något realistiskt alternativ till att göra något av detta.

Revisorns ansvar

Våra mål är att uppnå en rimlig grad av säkerhet om huruvida årsredovisningen och koncernredovisningen som helhet inte innehåller några väsentliga felaktigheter, vare sig dessa beror på oegentligheter eller misstag, och att lämna en revisionsberättelse som innehåller våra uttalanden. Rimlig säkerhet är en hög grad av säkerhet, men är ingen garanti för att en revision som utförs enligt ISA och god revisionssed i Sverige alltid kommer att upptäcka en väsentlig felaktighet om en sådan finns. Felaktigheter kan uppstå på grund av oegentligheter eller misstag och anses vara väsentliga om de enskilt eller tillsammans rimligen kan förväntas påverka de ekonomiska beslut som användare fattar med grund i årsredovisningen och koncernredovisningen.

Som del av en revision enligt ISA använder vi professionellt omdöme och har en professionellt skeptisk inställning



SA REVISION

under hela revisionen. Dessutom:

- identifierar och bedömer vi riskerna för väsentliga felaktigheter i årsredovisningen och koncernredovisningen, vare sig dessa beror på oegentligheter eller misstag, utformar och utför granskningsåtgärder bland annat utifrån dessa risker och inhämtar revisionsbevis som är tillräckliga och ändamålsenliga för att utgöra en grund för våra uttalanden. Risker för att inte upptäcka en väsentlig felaktighet till följd av oegentligheter är högre än för en väsentlig felaktighet som beror på misstag, eftersom oegentligheter kan innefatta agerande i maskopi, förfalskning, avsiktliga utelämnanden, felaktig information eller åsidosättande av intern kontroll.

- skaffar vi oss en förståelse av den del av bolagets interna kontroll som har betydelse för vår revision för att utforma granskningsåtgärder som är lämpliga med hänsyn till omständigheterna, men inte för att uttala oss om effektiviteten i den interna kontrollen.

- utvärderar vi lämpligheten i de redovisningsprinciper som används och rimligheten i styrelsens uppskattningar i redovisningen och tillhörande upplysningar.

- drar vi en slutsats om lämpligheten i att styrelsen använder antagandet om fortsatt drift vid upprättandet av årsredovisningen och koncernredovisningen. Vi drar också en slutsats, med grund i de inhämtade revisionsbevisen, om huruvida det finns någon väsentlig osäkerhetsfaktor som avser sådana händelser eller förhållanden som kan leda till betydande tvivel om bolagets och koncernens förmåga att fortsätta verksamheten. Om vi drar slutsatsen att det finns en väsentlig osäkerhetsfaktor, måste vi i revisionsberättelsen fästa uppmärksamheten på upplysningarna i årsredovisningen och koncernredovisningen om den väsentliga osäkerhetsfaktorn eller, om sådana upplysningar är otillräckliga, modifiera uttalandet om årsredovisningen och koncernredovisningen. Våra slutsatser baseras på de revisionsbevis som inhämtas fram till datumet för revisionsberättelsen. Dock kan framtida händelser eller förhållanden göra att ett bolag och en koncern inte längre kan fortsätta verksamheten.

- utvärderar vi den övergripande presentationen, strukturen och innehållet i årsredovisningen och koncernredovisningen, däribland upplysningarna, och om årsredovisningen och koncernredovisningen återger de underliggande transaktionerna och händelserna på ett sätt som ger en rättvisande bild.

- inhämtar vi tillräckliga och ändamålsenliga revisionsbevis avseende den finansiella informationen för enheterna eller affärsaktiviteterna inom koncernen för att göra ett uttalande avseende koncernredovisningen. Vi ansvarar för styrning, övervakning och utförande av koncernrevisionen. Vi är ensamt ansvariga för våra uttalanden.

Vi måste informera styrelsen om bland annat revisionens planerade omfattning och inriktning samt tidpunkten för den. Vi måste också informera om betydelsefulla iakttagelser under revisionen, däribland de eventuella betydande brister i den interna kontrollen som vi identifierat.

Rapport om andra krav enligt lagar och andra författningar

Uttalanden

Utöver vår revision av årsredovisningen och koncernredovisningen har vi även utfört en revision av styrelsens förvaltning för Emtunga Transport Aktiebolag för räkenskapsåret 2024-07-01 - 2025-08-31 samt av förslaget till dispositioner beträffande bolagets vinst eller förlust.

Vi tillstyrker att bolagsstämman disponerar vinsten enligt förslaget i förvaltningsberättelsen och beviljar styrelsens ledamöter ansvarsfrihet för räkenskapsåret.

Grund för uttalanden

Vi har utfört revisionen enligt god revisionssed i Sverige. Vårt ansvar enligt denna beskrivs närmare i avsnittet Revisorns ansvar. Vi är oberoende i förhållande till moderbolaget och koncernen enligt god revisorssed i Sverige och har i övrigt fullgjort vårt yrkesetiska ansvar enligt dessa krav.



SA REVISION

Vi anser att de revisionsbevis vi har inhämtat är tillräckliga och ändamålsenliga som grund för våra uttalanden.

Styrelsens ansvar

Det är styrelsen som har ansvaret för förslaget till dispositioner beträffande bolagets vinst eller förlust. Vid förslag till utdelning innefattar detta bland annat en bedömning av om utdelningen är försvarlig med hänsyn till de krav som bolagets och koncernens verksamhetsart, omfattning och risker ställer på storleken av moderbolagets och koncernens egna kapital, konsolideringsbehov, likviditet och ställning i övrigt.

Styrelsen ansvarar för bolagets organisation och förvaltningen av bolagets angelägenheter. Detta innefattar bland annat att fortlöpande bedöma bolagets och koncernens ekonomiska situation och att tillse att bolagets organisation är utformad så att bokföringen, medelsförvaltningen och bolagets ekonomiska angelägenheter i övrigt kontrolleras på ett betryggande sätt.

Revisorns ansvar

Vårt mål beträffande revisionen av förvaltningen, och därmed vårt uttalande om ansvarsfrihet, är att inhämta revisionsbevis för att med en rimlig grad av säkerhet kunna bedöma om någon styrelseledamot i något väsentligt avseende:

- företagit någon åtgärd eller gjort sig skyldig till någon försummelse som kan föranleda ersättningsskyldighet mot bolaget, eller
- på något annat sätt handlat i strid med aktiebolagslagen, årsredovisningslagen eller bolagsordningen.

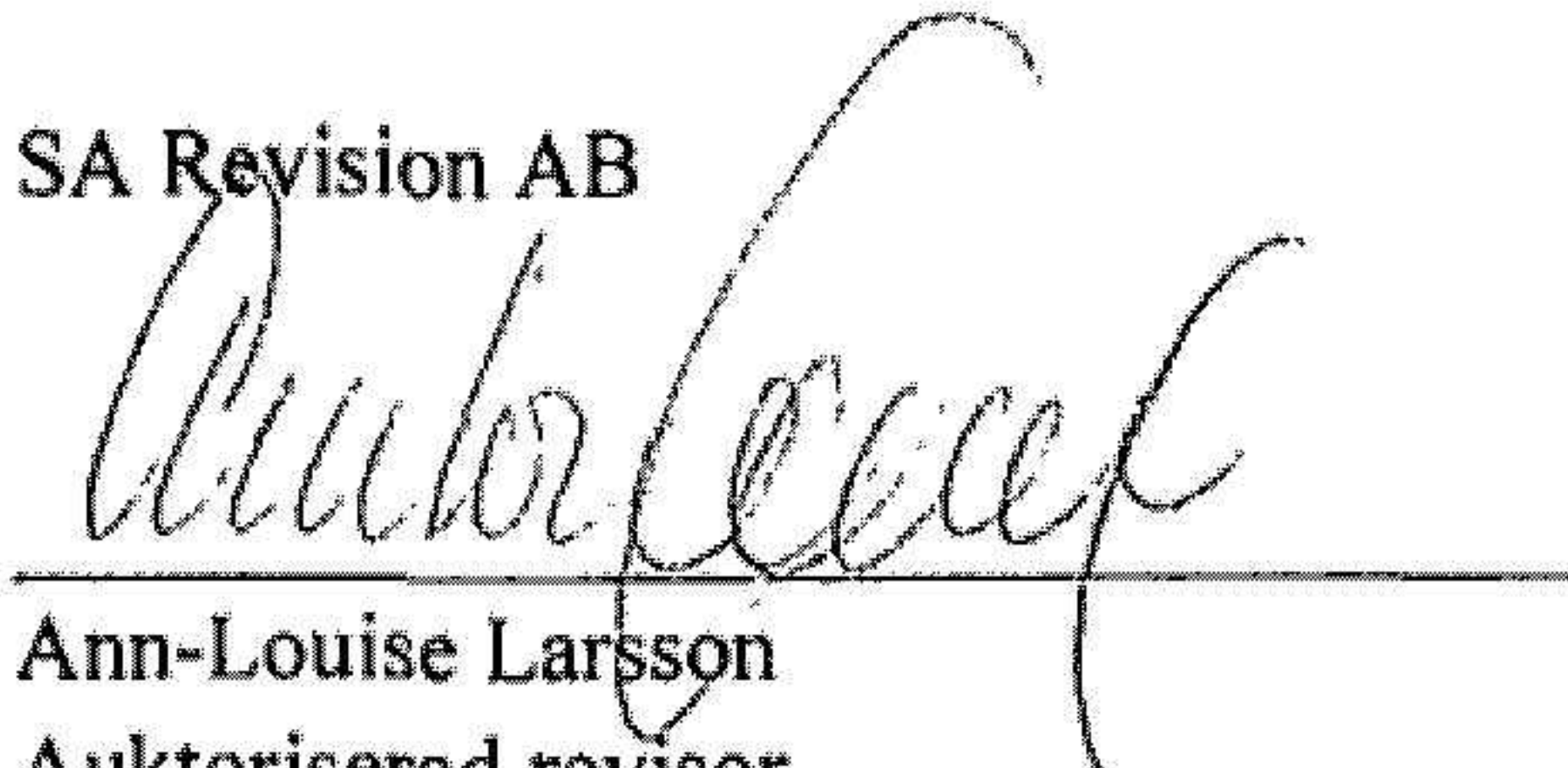
Vårt mål beträffande revisionen av förslaget till dispositioner av bolagets vinst eller förlust, och därmed vårt uttalande om detta, är att med rimlig grad av säkerhet bedöma om förslaget är förenligt med aktiebolagslagen.

Rimlig säkerhet är en hög grad av säkerhet, men ingen garanti för att en revision som utförs enligt god revisionsssed i Sverige alltid kommer att upptäcka åtgärder eller försummelser som kan föranleda ersättningsskyldighet mot bolaget, eller att ett förslag till dispositioner av bolagets vinst eller förlust inte är förenligt med aktiebolagslagen.


Som en del av en revision enligt god revisionsssed i Sverige använder vi professionellt omdöme och har en professionellt skeptisk inställning under hela revisionen. Granskningen av förvaltningen och förslaget till dispositioner av bolagets vinst eller förlust grundar sig främst på revisionen av räkenskaperna. Vilka tillkommande granskningsåtgärder som utförs baseras på vår professionella bedömning med utgångspunkt i risk och väsentlighet. Det innebär att vi fokuserar granskningen på sådana åtgärder, områden och förhållanden som är väsentliga för verksamheten och där avsteg och överträdelser skulle ha särskild betydelse för bolagets situation. Vi går igenom och prövar fattade beslut, beslutsunderlag, vidtagna åtgärder och andra förhållanden som är relevanta för vårt uttalande om ansvarsfrihet. Som underlag för vårt uttalande om styrelsens förslag till dispositioner beträffande bolagets vinst eller förlust har vi granskat om förslaget är förenligt med aktiebolagslagen.

Vara den 3 februari 2026

SA Revision AB


Ann-Louise Larsson
Auktoriserad revisor

Denna kopia överensstämmer
med originalet intygas


LAGWIKS REDOVISNINGSBYRÅ AB