

Årsredovisning
och
Koncernredovisning
för
Enfant Terrible Design AB
556806-2805
Räkenskapsåret
2023

Fastställelseintyg

Undertecknad styrelseledamot i Enfant Terrible Design AB intygar att resultaträkningen och balansräkningen i årsredovisningen för moderbolaget samt koncernresultaträkningen och koncernbalansräkningen har fastställts på årsstämma den 30 juni 2024. Årsstämman beslutade att godkänna styrelsens förslag till resultatdisposition.

Jag intygar också att innehållet i årsredovisningen och revisionsberättelsen stämmer överens med originalen.

Norrälje den 30 juni 2024


Lisa Furuland Kotsianis

Styrelsen för Enfant Terrible Design AB avger följande årsredovisning och koncernredovisning för räkenskapsåret 2023.

Årsredovisningen är upprättad i svenska kronor, SEK. Om inte annat särskilt anges, redovisas alla belopp i hela kronor (kr). Uppgifter inom parentes avser föregående år.

Förvaltningsberättelse

Information om verksamheten

Bolaget har under räkenskapsåret bedrivit verksamhet inom design, utveckling och försäljning av produkter för baby och barn.

Företaget har sitt säte i Norrtälje.

Väsentliga händelser under räkenskapsåret

Bolaget har under räkenskapsåret sett fortsatt nedgång på den europeiska marknaden under 2023.

Under 2022 utmanades den amerikanska marknaden då nya striktare regler infördes i USA som resulterade i säljstopp för en av DockATots populärare produkter vilket fortfarande påverkar försäljningen på den amerikanska marknaden negativt. I början av 2023 lanserades en ny produkt vilket tagits emot väl av marknaden sedan har ytterligare en produkt lanserats i slutet av 2023 vilket även den tagits emot väl av marknaden. I övrigt har koncernen stort fokus att under 2023 anpassa bolaget kostnader och i överigt anpassa koncernen till dagens behov.

Väsentliga händelser efter räkenskapsårets slut

Under andra kvartalet 2024 har dotterbolaget Wildchild träffat en överenskommelse med ett logistikföretag om en betydande reducering av fakturerade avgifter avseende såväl tidigare år som innevarande räkenskapsår.

Ägarförhållanden

Bolaget är ett helägt dotterbolag till Artemisio Group Holding AB, org.nr 559198-3084

Flerårsöversikt (tkr)

Koncernen	2023	2022	2021		
Nettoomsättning	62 754	230 127	253 718		
Resultat efter finansiella poster	-34 505	3 752	2 857		
Balansomslutning	67 433	119 561	126 290		
Soliditet (%)	46	63	55		
Moderbolaget	2023	2022	2021	2020	2019
Nettoomsättning	29 386	35 926	54 541	107 376	95 847
Resultat efter finansiella poster	1 963	2 473	-375	20 807	17 770
Balansomslutning	35 115	49 529	58 696	82 926	71 195
Soliditet (%)	70	69	55	74	61

Förändringar i eget kapital

Koncernen	Aktie- kapital	Annat eget kapital inkl. årets resultat	Totalt
Belopp vid årets ingång	50 000	76 301 746	76 351 746
Omräkningsdifferens		500 592	500 592
Årets resultat		-45 635 823	-45 635 823
Belopp vid årets utgång	50 000	31 166 515	31 216 515

Moderbolaget	Aktie- kapital	Balanserat resultat	Årets resultat	Totalt
Belopp vid årets ingång	50 000	466 204	4 564 418	5 080 622
Disposition enligt beslut av årsstämman:				
Balanseras i ny räkning		4 564 418	-4 564 418	0
Årets resultat			2 539 292	2 539 292
Belopp vid årets utgång	50 000	5 030 622	2 539 292	7 619 914

Förslag till vinstdisposition

Styrelsen föreslår att till förfogande stående vinstmedel (kronor):

balanserad vinst	5 030 623
årets vinst	2 539 292
	7 569 915

disponeras så att	
till aktieägare utdelas	0
i ny räkning överföres	7 569 915
	7 569 915

Koncernens och moderbolagets resultat och ställning i övrigt framgår av efterföljande resultat- och balansräkningar samt kassaflödesanalyser med noter.

**Koncernens
Resultaträkning**

	Not	2023-01-01 -2023-12-31	2022-01-01 -2022-12-31
Nettoomsättning	1	62 753 583	230 127 252
		62 753 583	230 127 252
Rörelsens kostnader			
Handelsvaror		-45 869 107	-133 721 136
Övriga externa kostnader	2	-36 053 416	-66 076 189
Personalkostnader	3	-15 769 678	-28 408 213
		-97 692 201	-228 205 537
Rörelseresultat		-34 938 618	1 921 715
Resultat från finansiella poster			
Övriga ränteintäkter och liknande resultatposter	4	606 135	2 108 841
Räntekostnader och liknande resultatposter		-31 946	-277 965
		433 244	1 830 876
Resultat efter finansiella poster		-34 505 374	3 752 591
Koncernbidrag		-13 500 000	0
Resultat före skatt		-48 005 374	3 752 591
Skatt på årets resultat		-761 649	-3 119 144
Uppskjuten skatt		3 131 200	702 292
Årets resultat		-45 635 823	1 335 739
Hänförligt till moderföretagets aktieägare		-45 635 823	1 335 738

2024073024572

**Koncernens
Balansräkning**

Not
1

2023-12-31

2022-12-31

TILLGÅNGAR

Anläggningstillgångar

Materiella anläggningstillgångar

Inventarier, verktyg och installationer

5

323 746

353 998

323 746

353 998

Finansiella anläggningstillgångar

Uppskjuten skattefordran

351 457

365 298

Fordringar hos koncernföretag

28 005 417

37 821 946

28 356 874

38 187 244

Summa anläggningstillgångar

28 680 620

38 541 242

Omsättningstillgångar

Varulager m m

Färdiga varor och handelsvaror

27 080 498

40 402 158

27 080 498

40 402 158

Kortfristiga fordringar

Kundfordringar

2 579 143

9 666 867

Aktuella skattefordringar

2 994 514

4 166 528

Övriga fordringar

286 731

286 354

Förutbetalda kostnader och upplupna intäkter

6

1 234 528

1 912 656

7 094 916

16 032 405

Kassa och bank

4 577 117

24 585 080

Summa omsättningstillgångar

38 752 531

81 019 643

SUMMA TILLGÅNGAR

67 433 151

119 560 885

**Koncernens
Balansräkning**

Not
1

2023-12-31

2022-12-31

EGET KAPITAL OCH SKULDER

Eget kapital

7

Eget kapital hänförligt till moderföretagets aktieägare

Aktiekapital

50 000

50 000

Annat eget kapital inklusive årets resultat

31 166 515

76 301 746

Eget kapital hänförligt till moderföretagets aktieägare

31 216 515

76 351 746

Summa eget kapital

31 216 515

76 351 746

Avsättningar

Avsättningar för uppskjuten skatt

4 425 756

7 556 956

4 425 756

7 556 956

Kortfristiga skulder

Leverantörsskulder

24 784 504

26 255 783

Aktuella skatteskulder

95 800

0

Övriga skulder

3 724 185

4 520 693

Upplupna kostnader och förutbetalda intäkter

9

3 186 391

4 875 707

31 790 880

35 652 183

SUMMA EGET KAPITAL OCH SKULDER

67 433 151

119 560 885

**Koncernens
Kassaflödesanalys**

Not
1

2023-01-01
-2023-12-31

2022-01-01
-2022-12-31

Den löpande verksamheten

Resultat efter finansiella poster	-34 505 374	3 752 590
Betald skatt	761 649	549 284

Kassaflöde från den löpande verksamheten före förändringar av rörelsekapital	-33 743 725	4 301 874
---	--------------------	------------------

Kassaflöde från förändringar i rörelsekapital

Förändring av varulager och pågående arbeten	13 321 660	17 372 140
Förändring kundfordringar	7 087 724	10 816 109
Förändring av kortfristiga fordringar	677 750	4 938 194
Förändring leverantörsskulder	-1 471 279	6 188 608
Förändring av kortfristiga skulder	-2 485 824	-18 951 783

Kassaflöde från den löpande verksamheten	-16 613 694	24 665 142
---	--------------------	-------------------

Investeringsverksamheten

Investeringar i materiella anläggningstillgångar	30 252	-32 095
Investeringar i finansiella anläggningstillgångar	9 816 529	-6 108 976

Kassaflöde från investeringsverksamheten	9 846 781	-6 141 071
---	------------------	-------------------

Finansieringsverksamheten

Lämnade koncernbidrag	-13 500 000	0
-----------------------	-------------	---

Kassaflöde från finansieringsverksamheten	-13 500 000	0
--	--------------------	----------

Årets kassaflöde	-20 266 913	18 524 071
-------------------------	--------------------	-------------------

Likvida medel vid årets början

Likvida medel vid årets början	24 585 080	6 061 009
--------------------------------	------------	-----------

Kursdifferens i likvida medel

Kursdifferens i likvida medel	258 950	0
-------------------------------	---------	---

Likvida medel vid årets slut	4 577 117	24 585 080
-------------------------------------	------------------	-------------------

**Moderbolagets
Resultaträkning**

	Not	2023-01-01 -2023-12-31	2022-01-01 -2022-12-31
Rörelsens intäkter			
Nettoomsättning		29 385 501	35 925 894
		29 385 501	35 925 894
Rörelsens kostnader			
Handelsvaror		-20 336 329	-21 760 254
Övriga externa kostnader	2	-6 496 842	-10 480 675
Personalkostnader	3	-1 163 523	-2 121 970
		-27 996 694	-34 362 899
Rörelseresultat	10, 11	1 388 807	1 562 995
Resultat från finansiella poster			
Övriga ränteintäkter och liknande resultatposter	4	606 135	1 185 424
Räntekostnader och liknande resultatposter		-31 946	-275 513
		574 189	909 911
Resultat efter finansiella poster		1 962 996	2 472 906
Bokslutsdispositioner	12	1 700 000	3 409 184
Resultat före skatt		3 662 996	5 882 090
Skatt på årets resultat	13	-1 123 704	-1 317 672
Årets resultat		2 539 292	4 564 418

2024073024576

**Moderbolagets
Balansräkning**

Not
1

2023-12-31

2022-12-31

TILLGÅNGAR

Anläggningstillgångar

Immateriella anläggningstillgångar

Koncessioner, patent, licenser, varumärken samt liknande rättigheter

14

0

0

0

0

Materiella anläggningstillgångar

Inventarier, verktyg och installationer

5

0

0

0

0

Finansiella anläggningstillgångar

Andelar i koncernföretag

15, 16

64 126

64 126

Fordringar hos koncernföretag

17

28 005 417

37 821 946

28 069 543

37 886 072

Summa anläggningstillgångar

28 069 543

37 886 072

Omsättningstillgångar

Varulager m m

Råvaror och förnödenheter

3 161 751

5 081 865

3 161 751

5 081 865

Kortfristiga fordringar

Kundfordringar

2 416 217

3 162 073

Aktuella skattefordringar

0

1 319 235

Övriga fordringar

19 988

2

Förutbetalda kostnader och upplupna intäkter

6

28 614

28 563

2 464 819

4 509 873

Kassa och bank

1 419 161

2 051 464

Summa omsättningstillgångar

7 045 731

11 643 202

SUMMA TILLGÅNGAR

35 115 274

49 529 274

**Moderbolagets
Balansräkning**

Not
1

2023-12-31

2022-12-31

EGET KAPITAL OCH SKULDER

Eget kapital

7

Bundet eget kapital

Aktiekapital

50 000

50 000

50 000

50 000

Fritt eget kapital

Balanserad vinst eller förlust

5 030 623

466 204

Årets resultat

2 539 292

4 564 418

7 569 915

5 030 622

Summa eget kapital

7 619 915

5 080 622

Obeskattade reserver

18

21 484 253

36 684 253

Kortfristiga skulder

Leverantörsskulder

705 501

1 063 762

Skulder till koncernföretag

3 234 023

3 945 475

Aktuella skatteskulder

498 640

0

Övriga skulder

1 072 591

1 596 610

Upplupna kostnader och förutbetalda intäkter

9

500 351

1 158 552

Summa kortfristiga skulder

6 011 106

7 764 399

SUMMA EGET KAPITAL OCH SKULDER

35 115 274

49 529 274

**Moderbolagets
Kassaflödesanalys**

Not
1

2023-01-01
-2023-12-31

2022-01-01
-2022-12-31

Den löpande verksamheten

Resultat efter finansiella poster

1 962 996

2 472 906

Betald skatt

675 968

2 554 323

**Kassaflöde från den löpande verksamheten före
förändring av rörelsekapital**

2 638 964

5 027 229

Kassaflöde från förändring av rörelsekapitalet

Förändring av varulager och pågående arbete

1 920 114

3 850 268

Förändring av kundfordringar

745 856

2 966 103

Förändring av kortfristiga fordringar

-1 835

812 690

Förändring av leverantörsskulder

-358 260

-3 230 842

Förändring av kortfristiga skulder

-1 182 219

-7 116 657

Kassaflöde från den löpande verksamheten

3 762 620

2 308 791

Investeringsverksamheten

Investeringar i finansiella anläggningstillgångar

9 105 077

-6 081 734

Kassaflöde från investeringsverksamheten

9 105 077

-6 081 734

Finansieringsverksamheten

Lämnade koncernbidrag

-13 500 000

0

Kassaflöde från finansieringsverksamheten

-13 500 000

0

Årets kassaflöde

-632 303

-3 772 943

Likvida medel vid årets början

Likvida medel vid årets början

2 051 464

5 824 407

Likvida medel vid årets slut

1 419 161

2 051 464

Noter

Not 1 Redovisnings- och värderingsprinciper

Allmänna upplysningar

Årsredovisningen och koncernredovisningen är upprättad i enlighet med årsredovisningslagen och BFNAR 2012:1 Årsredovisning och koncernredovisning (K3).

Redovisningsprinciperna är oförändrade jämfört med föregående år.

Intäktsredovisning

Intäkter har tagits upp till verkligt värde av vad som erhållits eller kommer att erhållas och redovisas i den omfattning det är sannolikt att de ekonomiska fördelarna kommer att tillgodogöras bolaget och intäkterna kan beräknas på ett tillförlitligt sätt.

Vid försäljning av varor redovisas normalt inkomsten som intäkt när de väsentliga förmåner och risker som är förknippade med ägandet av varan har överförts från företaget till köparen.

Koncernredovisning

Konsolideringsmetod

Koncernredovisningen har upprättats enligt förvärvsmetoden. Detta innebär att förvärvade verksamheters identifierbara tillgångar och skulder redovisas till marknadsvärde enligt upprättad förvärvsanalys. Överstiger verksamhetens anskaffningsvärde det beräknade marknadsvärdet av de förväntade nettotillgångarna enligt förvärvsanalysen redovisas skillnaden som goodwill.

Transaktioner mellan koncernföretag

Koncerninterna fordringar och skulder samt transaktioner mellan koncernföretag liksom orealiserade vinster eliminerar i sin helhet. Orealiserade förluster eliminerar också såvida inte transaktionen motsvarar ett nedskrivningsbehov.

Förändring av Internvinst under räkenskapsåret har eliminerat i koncernresultaträkningen.

Omräkning av utländska dotterföretag

Utländska dotterföretags bokslut har omräknats enligt dagskursmetoden. Samtliga poster i balansräkningen har omräknats till balansdagskurs. Alla poster i resultaträkningen har omräknats till genomsnittskurs under räkenskapsåret. Differenser som uppkommer redovisas direkt i eget kapital.

Anläggningstillgångar

Immateriella och materiella anläggningstillgångar redovisas till anskaffningsvärde minskat med ackumulerade avskrivningar enligt plan och eventuella nedskrivningar.

Avskrivning sker linjärt över den förväntade nyttjandeperioden med hänsyn till väsentligt restvärde. Följande avskrivningsprocent tillämpas:

Inventarier, verktyg och installationer

5 år

Varulager

Varulagret har värderats till det lägsta av dess anskaffningsvärde och dess nettoförsäljningsvärde på balansdagen. Med nettoförsäljningsvärde avses varornas beräknade försäljningspris minskat med försäljningskostnader. Den valda värderingsmetoden innebär att inkurans i varulagret har beaktats.

Inkomstskatter

Total skatt utgörs av aktuell skatt och uppskjuten skatt. Skatter redovisas i resultaträkningen, utom då underliggande transaktion redovisas direkt mot eget kapital varvid tillhörande skatteeffekter redovisas i eget kapital.

Aktuell skatt

Aktuell skatt avser inkomstskatt för innevarande räkenskapsår samt den del av tidigare räkenskapsårs inkomstskatt som ännu inte redovisats. Aktuell skatt beräknas utifrån den skattesats som gäller per balansdagen.

Uppskjuten skatt

Uppskjuten skatt är inkomstskatt som avser framtida räkenskapsår till följd av tidigare händelser. Redovisning sker enligt balansräkningsmetoden. Enligt denna metod redovisas uppskjutna skatteskulder och uppskjutna skattefordringar på temporära skillnader som uppstår mellan bokförda respektive skattemässiga värden för tillgångar och skulder samt för övriga skattemässiga avdrag eller underskott.

Uppskjutna skattefordringar netto redovisas mot uppskjutna skatteskulder endast om de kan betalas med ett nettobelopp. Uppskjuten skatt beräknas utifrån gällande skattesats på balansdagen. Effekter av förändringar i gällande skattesatser resultatförs i den period förändringen lagstadsats. Uppskjuten skattefordran redovisas som finansiell anläggningstillgång och uppskjuten skatteskuld som avsättning.

Uppskjuten skattefordran avseende underskottsavdrag eller andra framtida skattemässiga avdrag redovisas i den omfattning det är sannolikt att avdragen kan avräknas mot framtida skattemässiga överskott.

På grund av sambandet mellan redovisning och beskattning särredovisas inte den uppskjutna skatteskulden som är hänförlig till obeskattade reserver.

Kassaflödesanalys

Kassaflödesanalysen upprättas enligt indirekt metod. Det redovisade kassaflödet omfattar endast transaktioner som medfört in- eller utbetalningar.

Som likvida medel klassificerar företaget, förutom kassamedel, disponibla tillgodohavanden hos banker och andra kreditinstitut.

Nyckeltalsdefinitioner

Nettoomsättning

Rörelsens huvudintäkter, fakturerade kostnader, sidointäkter samt intäktskorrigeringar.

Resultat efter finansiella poster

Resultat efter finansiella intäkter och kostnader men före bokslutsdispositioner och skatter.

Balansomslutning

Företagets samlade tillgångar.

Soliditet (%)

Justerat eget kapital (eget kapital och obeskattade reserver med avdrag för uppskjuten skatt) i procent av balansomslutning.

Not 2 Arvode till revisorer Koncernen

Med revisionsuppdrag avses granskning av årsredovisningen och bokföringen samt styrelsens förvaltning, övriga arbetsuppgifter som det ankommer på bolagets revisor att utföra samt rådgivning eller annat biträde som föranleds av iakttagelser vid sådan granskning eller genomförandet av sådana övriga arbetsuppgifter.

	2023	2022
RSM		
Revisionsuppdrag	280 074	904 248
Revisionsverksamhet utöver revisionsuppdraget	68 612	1 230 127
	348 686	2 134 375

Moderbolaget

Med revisionsuppdrag avses granskning av årsredovisningen och bokföringen samt styrelsens förvaltning, övriga arbetsuppgifter som det ankommer på bolagets revisor att utföra samt rådgivning eller annat biträde som föranleds av iakttagelser vid sådan granskning eller genomförandet av sådana övriga arbetsuppgifter.

	2023	2022
RSM		
Revisionsuppdrag	235 500	367 650
	235 500	367 650

Not 3 Anställda och personalkostnader Koncernen

	2023	2022
Medelantalet anställda		
Kvinnor	9	11
Män	2	7
	11	18

Löner och andra ersättningar samt sociala kostnader Inklusive pensionskostnader

Löner och andra ersättningar	13 484 936	24 959 589
Sociala kostnader och pensionskostnader (varav pensionskostnader)	2 284 742 (696 130)	3 448 631 1 005 596)
Totala löner, andra ersättningar, sociala kostnader och pensionskostnader	15 769 678	28 408 220

Könsfördelning bland ledande befattningshavare

Andel kvinnor i styrelsen	100 %	100 %
Andel män i styrelsen	0 %	0 %
Andel kvinnor bland övriga ledande befattningshavare	75 %	75 %
Andel män bland övriga ledande befattningshavare	25 %	25 %

2024073024583

Moderbolaget

	2023	2022
Medelantalet anställda		
Kvinnor	1	1
	1	1
Löner och andra ersättningar samt sociala kostnader inklusive pensionskostnader		
Löner och andra ersättningar	620 188	1 260 463
Sociala kostnader och pensionskostnader (varav pensionskostnader)	543 334 (301 173)	861 507 454 105)
Totala löner, andra ersättningar, sociala kostnader och pensionskostnader	1 163 522	2 121 970
Könsfördelning bland ledande befattningshavare		
Andel kvinnor i styrelsen	100 %	100 %
Andel män i styrelsen	0 %	0 %
Andel kvinnor bland övriga ledande befattningshavare	100 %	100 %

**Not 4 Övriga ränteintäkter och liknande resultatposter
Koncernen**

	2023	2022
Kursvinster	606 135	2 108 841
	606 135	2 108 841

Moderbolaget

	2023	2022
Kursvinster	606 135	1 185 424
	606 135	1 185 424

**Not 5 Inventarier, verktyg och installationer
Koncernen**

	2023-12-31	2022-12-31
Ingående anskaffningsvärden	378 871	346 776
Inköp	0	32 095
Utgående ackumulerade anskaffningsvärden	378 871	378 871
Ingående avskrivningar	-24 873	-24 873
Omklassificeringar	-30 252	0
Årets avskrivningar	0	0
Utgående ackumulerade avskrivningar	-55 125	-24 873
Utgående redovisat värde	323 746	353 998

Moderbolaget

	2023-12-31	2022-12-31
Ingående anskaffningsvärden	24 873	24 873
Utgående ackumulerade anskaffningsvärden	24 873	24 873
Ingående avskrivningar	-24 873	-24 873
Utgående ackumulerade avskrivningar	-24 873	-24 873
Utgående redovisat värde	0	0

**Not 6 Förutbetalda kostnader och upplupna intäkter
Koncernen**

	2023-12-31	2022-12-31
Förutbetalda kostnader	1 234 528	1 912 656
	1 234 528	1 912 656

Moderbolaget

	2023-12-31	2022-12-31
Förutbetalda kostnader	28 614	28 563
	28 614	28 563

**Not 7 Antal aktier och kvotvärde
Koncernen**

Namn	Antal aktier	Kvotvärde
Antal A-Aktier	500	100
	500	100

Moderbolaget

Namn	Antal aktier	Kvotvärde
Antal A-Aktier	500	100
	500	

**Not 8 Checkräkningskredit
Koncernen**

	2023-12-31	2022-12-31
Beviljat belopp på checkräkningskredit uppgår till	0	8 000 000
Utnyttjad kredit uppgår till	0	0

N

Moderbolaget

Tidigare checkräkningskrediten var mot konto i EUR och uppgick till 800 000 EUR

	2023-12-31	2022-12-31
Beviljat belopp på checkräkningskredit uppgår till	0	8 000 000
Utnyttjad kredit uppgår till	0	0

**Not 9 Upplupna kostnader och förutbetalda intäkter
Koncernen**

	2023-12-31	2022-12-31
Upplupna semesterlöner	0	297 252
Upplupna sociala avgifter	81 994	34 592
Övriga upplupna kostnader	3 104 397	4 543 863
	3 186 391	4 875 707

Moderbolaget

	2023-12-31	2022-12-31
Upplupna semesterlöner	0	297 252
Upplupna sociala avgifter	59 410	34 592
Övriga upplupna kostnader	440 941	826 708
	500 351	1 158 552

**Not 10 Inköp och försäljning mellan koncernföretag
Moderbolaget**

	2023	2022
Andel av årets totala inköp som skett från andra företag i koncernen	17,00 %	0,00 %
Andel av årets totala försäljningar som skett till andra företag i koncernen	23,00 %	36,00 %

Not 11 Nettoomsättningens fördelning på olika geografiska områden

Koncernen

Belopp i tkr

	2023-12-31					Totalt
	Sverige	Europa	Asien	Australien	USA	
Intäkter						
Nettoomsättning	282	14 975	6 828	5 885	34 784	62 754

	2022-12-31					Totalt
	Sverige	Europa	Asien	Australien	USA	
Intäkter						
Nettoomsättning	2 142	13 880	2 547	4 410	207 148	230 127

Moderbolaget

Belopp i tkr

	2023					Totalt
	Sverige	Europa	Asien	Australien	USA	
Intäkter						
Nettoomsättning	281	14 975	6 828	3 173	4 129	29 386

	2022					Totalt
	Sverige	Europa	Asien	Australien	USA	
Intäkter						
Nettoomsättning	2 142	13 880	2 547	4 410	12 947	35 926

Not 12 Bokslutsdispositioner

Moderbolaget

	2023	2022
Återföring från periodiseringsfond	15 200 000	3 409 184
Lämnade koncernbidrag	-13 500 000	0
	1 700 000	3 409 184

Not 13 Aktuell och uppskjuten skatt

Koncernen

	2023-12-31	2022-12-31
Skatt på årets resultat		
Aktuell skatt	761 649	3 119 144
Förändring av uppskjuten skatt avseende temporära skillnader	-3 131 200	-702 292
Totalt redovisad skatt	-2 369 551	2 416 852

Enfant Terrible Design AB
Org.nr 556806-2805

18 (20)

2024073024587

Avstämning av effektiv skatt

	2023-12-31		2022-12-31	
	Procent	Belopp	Procent	Belopp
Redovisat resultat före skatt		-34 505 374		3 752 591
Skatt enligt gällande skattesats	20,6	7 108 107	20,6	-773 034
Ej avdragsgilla kostnader		-2 575		-3 759
Ej skattepliktiga intäkter		4 814		
Justering avseende skatter för föregående år		-42 138		-60 907
Övrigt		39 899		64 666
Redovisad effektiv skatt	20,6	7 108 107	20,6	-773 034

Moderbolaget

	2023	2022
Skatt på årets resultat		
Aktuell skatt	1 081 568	1 317 672
Justering avseende tidigare år	42 136	
Totalt redovisad skatt	1 123 704	1 317 672

Avstämning av effektiv skatt

	2023		2022	
	Procent	Belopp	Procent	Belopp
Redovisat resultat före skatt		3 662 996		5 882 089
Skatt enligt gällande skattesats	20,6	-754 577	20,6	-1 211 710
Ej avdragsgilla kostnader		-2 575		-3 759
Ej skattepliktiga intäkter		4 814		
Justering avseende skatter för föregående år		-42 136		-60 907
Under året utnyttjande av tidigare års underskottsavdrag vars skattevärde ej redovisats som tillgång		0		
Övrigt		-329 230		-41 296
Redovisad effektiv skatt	30,7	-1 123 704	22,4	-1 317 672

Not 14 Koncessioner, patent, licenser, varumärken samt liknande rättigheter Koncernen

	2023-12-31	2022-12-31
Ingående anskaffningsvärden	62 856	62 856
Utgående ackumulerade anskaffningsvärden	62 856	62 856
Ingående avskrivningar	-62 856	-62 856
Utgående ackumulerade avskrivningar	-62 856	-62 856
Utgående redovisat värde	0	0

2024073024588

Moderbolaget

	2023-12-31	2022-12-31
Ingående anskaffningsvärden	62 856	62 856
Utgående ackumulerade anskaffningsvärden	62 856	62 856
Ingående avskrivningar	-62 856	-62 856
Utgående ackumulerade avskrivningar	-62 856	-62 856
Utgående redovisat värde	0	0

**Not 15 Andelar i koncernföretag
Moderbolaget**

	2023-12-31	2022-12-31
Ingående anskaffningsvärden	64 126	64 126
Utgående ackumulerade anskaffningsvärden	64 126	64 126
Utgående redovisat värde	64 126	64 126

**Not 16 Specifikation andelar i koncernföretag
Moderbolaget**

Namn	Kapital- andel	Rösträtts- andel	Antal andelar	Bokfört värde
Wildchild Stockholm Inc	100%	100%	1 000	64 126
				64 126

	Org.nr	Säte
Wildchild Stockholm Inc	46-4520015	Wilmington, NC

**Not 17 Fordringar hos koncernföretag
Moderbolaget**

	2023-12-31	2022-12-31
Ingående anskaffningsvärden	37 821 946	31 712 970
Tillkommande fordringar	3 683 471	6 108 976
Avgående fordringar	-13 500 000	0
Utgående ackumulerade anskaffningsvärden	28 005 417	37 821 946
Utgående redovisat värde	28 005 417	37 821 946

2024073024589

**Not 18 Obeskattade reserver
Moderbolaget**

	2023-12-31	2022-12-31
Periodiseringsfond 2017	0	15 200 000
Periodiseringsfond 2018	14 984 253	14 984 253
Periodiseringsfond 2019	6 500 000	6 500 000
	21 484 253	36 684 253

**Not 19 Ställda säkerheter
Koncernen**

	2023-12-31	2022-12-31
Företagsinteckning	0	8 000 000
	0	8 000 000

Moderbolaget

	2023-12-31	2022-12-31
Företagsinteckning	0	8 000 000
	0	8 000 000

Norrtälje den 30 juni 2024

Lisa Furuland Kotsianis
Ledamot

Min revisionsberättelse har lämnats den 30 juni 2024

Johnny Svenander
Auktoriserad revisor

2024073024590

**Not 18 Obeskattade reserver
Moderbolaget**

	2023-12-31	2022-12-31
Periodiseringsfond 2017	0	15 200 000
Periodiseringsfond 2018	14 984 253	14 984 253
Periodiseringsfond 2019	6 500 000	6 500 000
	<u>21 484 253</u>	<u>36 684 253</u>


**Not 19 Ställda säkerheter
Koncernen**

	2023-12-31	2022-12-31
Företagsinteckning	0	8 000 000
	<u>0</u>	<u>8 000 000</u>

Moderbolaget


	2023-12-31	2022-12-31
Företagsinteckning	0	8 000 000
	<u>0</u>	<u>8 000 000</u>

Norrtälje den 30 juni 2024



Lisa Furuland Kotsianis
Ledamot

Min revisionsberättelse har lämnats den 30 juni 2024



Johnny Svenander
Auktoriserad revisor

REVISIONSBERÄTTELSE

Till bolagsstämman i Enfant Terrible Design AB, org.nr. 556806-2805

Rapport om årsredovisningen och koncernredovisningen

Uttalanden

Jag har utfört en revision av årsredovisningen och koncernredovisningen för Enfant Terrible Design AB för år 2023.

Enligt min uppfattning har årsredovisningen och koncernredovisningen upprättats i enlighet med årsredovisningslagen och ger en i alla väsentliga avseenden rättvisande bild av Enfant Terrible Design AB:s och dess dotterföretags finansiella ställning per den 31 december 2023 och av dessas finansiella resultat och kassaflöden för året enligt årsredovisningslagen. Förvaltningsberättelsen är förenlig med årsredovisningens och koncernredovisningens övriga delar.

Jag tillstyrker därför att bolagsstämman fastställer resultaträkningen och balansräkningen för moderbolaget och för koncernen.

Grund för uttalanden

Jag har utfört revisionen enligt International Standards on Auditing (ISA) och god revisionssed i Sverige. Mitt ansvar enligt dessa standarder beskrivs närmare i avsnittet *Revisorns ansvar*. Jag är oberoende i förhållande till Enfant Terrible Design AB enligt god revisorssed i Sverige och har i övrigt fullgjort mitt yrkesetiska ansvar enligt dessa krav.

Jag anser att de revisionsbevis jag har inhämtat är tillräckliga och ändamålsenliga som grund för mina uttalanden.

Styrelsens ansvar

Det är styrelsen som har ansvaret för att årsredovisningen upprättas och att den ger en rättvisande bild enligt årsredovisningslagen. Styrelsen ansvarar även för den interna kontroll som de bedömer är nödvändig för att upprätta en årsredovisning som inte innehåller några väsentliga felaktigheter, vare sig dessa beror på oegentligheter eller misstag.

Vid upprättandet av årsredovisningen ansvarar styrelsen för bedömningen av bolagets förmåga att fortsätta verksamheten. De upplyser, när så är tillämpligt, om förhållanden som kan påverka förmågan att fortsätta verksamheten och att använda antagandet om fortsatt drift. Antagandet om fortsatt drift tillämpas dock inte om styrelsen avser att likvidera bolaget, upphöra med verksamheten eller inte har något realistiskt alternativ till att göra något av detta.

Revisorns ansvar

Mina mål är att uppnå en rimlig grad av säkerhet om huruvida årsredovisningen och koncernredovisningen som helhet inte innehåller några väsentliga felaktigheter, vare sig dessa beror på oegentligheter eller misstag, och att lämna en revisionsberättelse som innehåller mina uttalanden. Rimlig säkerhet är en hög grad av säkerhet, men är ingen garanti för att en revision som utförs enligt ISA och god revisionsmed i Sverige alltid kommer att upptäcka en väsentlig felaktighet om en sådan finns. Felaktigheter kan uppstå på grund av oegentligheter eller misstag och anses vara väsentliga om de enskilt eller tillsammans rimligen kan förväntas påverka de ekonomiska beslut som användare fattar med grund i årsredovisningen och koncernredovisningen.

En ytterligare beskrivning av mitt ansvar för revisionen av årsredovisningen finns på Revisorsinspektionens webbplats: www.revisorsinspektionen.se/revisornsansvar. Denna beskrivning är en del av revisionsberättelsen.

Rapport om andra krav enligt lagar och andra författningar

Uttalanden

Utöver min revision av årsredovisningen och koncernredovisningen har jag även utfört en revision av styrelsens förvaltning för Enfant Terrible Design AB för år 2023 samt av förslaget till dispositioner beträffande bolagets vinst eller förlust.

Jag tillstyrker att bolagsstämman disponerar vinsten enligt förslaget i förvaltningsberättelsen och beviljar styrelseledamoten ansvarsfrihet för räkenskapsåret.

Grund för uttalanden

Jag har utfört revisionen enligt god revisionsmed i Sverige. Mitt ansvar enligt denna beskrivs närmare i avsnittet *Revisorns ansvar*. Jag är oberoende i förhållande till Enfant Terrible Design AB enligt god revisorssed i Sverige och har i övrigt fullgjort mitt yrkesetiska ansvar enligt dessa krav.

Jag anser att de revisionsbevis jag har inhämtat är tillräckliga och ändamålsenliga som grund för mina uttalanden.

Styrelsens ansvar

Det är styrelsen som har ansvaret för förslaget till dispositioner beträffande bolagets vinst eller förlust. Vid förslag till utdelning innefattar detta bland annat en bedömning av om utdelningen är försvarlig med hänsyn till de krav som bolagets verksamhetsart, omfattning och risker ställer på storleken av bolagets egna kapital, konsolideringsbehov, likviditet och ställning i övrigt.

Styrelsen ansvarar för bolagets organisation och förvaltningen av bolagets angelägenheter. Detta innefattar bland annat att fortlöpande bedöma bolagets ekonomiska situation och att tillse att bolagets organisation är utformad så att bokföringen, medelsförvaltningen och bolagets ekonomiska angelägenheter i övrigt kontrolleras på ett betryggande sätt.

Revisorns ansvar

Mitt mål beträffande revisionen av förvaltningen, och därmed mitt uttalande om ansvarsfrihet, är att inhämta revisionsbevis för att med en rimlig grad av säkerhet kunna bedöma om styrelseledamoten i något väsentligt avseende:


- företagit någon åtgärd eller gjort sig skyldig till någon försummelse som kan föranleda ersättningsskyldighet mot bolaget, eller
- på något annat sätt handlat i strid med aktiebolagslagen, årsredovisningslagen eller bolagsordningen.

Mitt mål beträffande revisionen av förslaget till dispositioner av bolagets vinst eller förlust, och därmed mitt uttalande om detta, är att med rimlig grad av säkerhet bedöma om förslaget är förenligt med aktiebolagslagen.

Rimlig säkerhet är en hög grad av säkerhet, men ingen garanti för att en revision som utförs enligt god revisionsmed i Sverige alltid kommer att upptäcka åtgärder eller försummelser som kan föranleda ersättningsskyldighet mot bolaget, eller att ett förslag till dispositioner av bolagets vinst eller förlust inte är förenligt med aktiebolagslagen.

En ytterligare beskrivning av mitt ansvar för revisionen av förvaltningen finns på Revisorsinspektionens webbplats: www.revisorsinspektionen.se/revisornsansvar. Denna beskrivning är en del av revisionsberättelsen.

Stockholm den 30 juni 2024


Johnny Svenander
Auktoriserad revisor