

Årsredovisning

för

Manhem Clothing AB

556864-7001


Räkenskapsåret

2022

Fastställelseintyg

Undertecknad styrelseledamot i Manhem Clothing AB intygar, dels att denna kopia av årsredovisningen stämmer överens med originalet, dels att resultaträkningen och balansräkningen i årsredovisningen har fastställts på årsstämma den 15 juni 2023. Årsstämman beslutade att godkänna styrelsens förslag till resultatdisposition.

Malmö den 15 juni 2023



Magnus Manhem

Styrelsen för Manhem Clothing AB avger följande årsredovisning för räkenskapsåret 2022.

Årsredovisningen är upprättad i svenska kronor, SEK. Om inte annat särskilt anges, redovisas alla belopp i hela kronor (kr). Uppgifter inom parentes avser föregående år.

Förvaltningsberättelse

Verksamheten

Allmänt om verksamheten

Bolaget bedriver Boutique Elgas i Malmö som säljer damkonfektion.

Företaget har sitt säte i Malmö.

Väsentliga händelser under räkenskapsåret

Inga väsentliga händelser har inträffat under året.

Flerårsöversikt (tkr)	2022	2021	2020	2019	2018
Nettoomsättning	2 102	1 860	1 567	1 857	1 819
Resultat efter finansiella poster	57	-8	-3	-62	-65
Soliditet (%)	19,6	11,9	11,2	9,9	10,7

Förändringar i eget kapital

	Aktie- kapital	Balanserat resultat	Årets resultat	Totalt
Belopp vid årets ingång	50 000	8 488	-8 066	50 422
Disposition enligt beslut av årsstämman:				
Balanseras i ny räkning		-8 066	8 066	0
Årets resultat			56 677	56 677
Belopp vid årets utgång	50 000	422	56 677	107 099

Villkorade, ännu ej återbetalda, aktieägartillskott uppgår per balansdagen till 248 400 kr (248 400).

Resultatdisposition

Styrelsen föreslår att till förfogande stående vinstmedel (kronor):

balanserad vinst	422
årets vinst	56 677
	57 099
disponeras så att i ny räkning överföres	57 099
	57 099

Företagets resultat och ställning i övrigt framgår av efterföljande resultat- och balansräkning med noter.

Resultaträkning

	Not	2022-01-01 -2022-12-31	2021-01-01 -2021-12-31
Rörelsens intäkter			
Nettoomsättning		2 101 690	1 860 434
Övriga rörelseintäkter		-5 048	8 519
		2 096 642	1 868 953
Rörelsekostnader			
Handelsvaror		-1 169 362	-1 069 651
Övriga externa kostnader		-353 919	-331 503
Personalkostnader	2	-507 348	-461 864
Av- och nedskrivningar av materiella och immateriella anläggningstillgångar		-8 221	-13 316
		-2 038 850	-1 876 334
Rörelseresultat		57 792	-7 381
Finansiella poster			
Räntekostnader och liknande resultatposter		-1 115	-685
		-1 115	-685
Resultat efter finansiella poster		56 677	-8 066
Resultat före skatt		56 677	-8 066
Årets resultat		56 677	-8 066

Balansräkning

Not
1

2022-12-31

2021-12-31

TILLGÅNGAR

Anläggningstillgångar

Immateriella anläggningstillgångar

Goodwill 3 15 995 24 216

Materiella anläggningstillgångar

Inventarier, verktyg och installationer 4 0 0

Summa materiella anläggningstillgångar 0 0

Summa anläggningstillgångar 15 995 24 216

Omsättningstillgångar

Varulager m. m.

Färdiga varor och handelsvaror 471 827 291 507

Kortfristiga fordringar

Övriga fordringar 368 36 594

368 36 594

Kassa och bank 57 192 70 031

Summa omsättningstillgångar 529 387 398 132

SUMMA TILLGÅNGAR

545 382 422 348

Balansräkning

Not
1

2022-12-31

2021-12-31

EGET KAPITAL OCH SKULDER

Eget kapital

Bundet eget kapital

Aktiekapital

50 000

50 000

Fritt eget kapital

Balanserat resultat

422

8 488

Årets resultat

56 677

-8 066

57 099

422

Summa eget kapital

107 099

50 422

Långfristiga skulder

Övriga skulder

196 132

196 132

Kortfristiga skulder

Leverantörsskulder

123 064

48 232

Skatteskulder

2 357

0

Övriga skulder

111 930

122 762

Upplupna kostnader och förutbetalda intäkter

4 800

4 800

242 151

175 794

SUMMA EGET KAPITAL OCH SKULDER

545 382

422 348

Noter

Not 1 Redovisningsprinciper

Allmänna upplysningar

Årsredovisningen är upprättad i enlighet med årsredovisningslagen och Bokföringsnämndens allmänna råd (BFNAR 2016:10) om årsredovisning i mindre företag (K2).

Avskrivningsprinciper för anläggningstillgångar

Anläggningstillgångar skrivs av enligt plan över den beräknade ekonomiska livslängden. Följande avskrivningstider har tillämpats.

Goodwill 25 år

Nyckeltalsdefinitioner

Nettoomsättning

Rörelsens huvudintäkter, fakturerade kostnader, sidointäkter samt intäktskorrigeringar.

Resultat efter finansiella poster

Resultat efter finansiella intäkter och kostnader men före bokslutsdispositioner och skatter.

Soliditet (%)

Justerat eget kapital (eget kapital och obeskattade reserver med avdrag för uppskjuten skatt) i procent av balansomslutning.

Not 2 Medelantalet anställda

	2022	2021
Medelantalet anställda	2	2

Not 3 Goodwill


	2022-12-31	2021-12-31
Ingående anskaffningsvärden	205 533	205 533
Utgående ackumulerade anskaffningsvärden	205 533	205 533
Ingående avskrivningar	-181 317	-173 096
Årets avskrivningar	-8 221	-8 221
Utgående ackumulerade avskrivningar	-189 538	-181 317
Utgående redovisat värde	15 995	24 216

2025072602168

Not 4 Inventarier, verktyg och installationer


	2022-12-31	2021-12-31
Ingående anskaffningsvärden	38 201	38 201
Utgående ackumulerade anskaffningsvärden	38 201	38 201
Ingående avskrivningar	-38 201	-33 106
Årets avskrivningar	0	-5 095
Utgående ackumulerade avskrivningar	-38 201	-38 201
Utgående redovisat värde	0	0


Malmö den 15 juni 2023



Magnus Manhem

Kopior över den utlämnade med originalen intygas


Viking Persson
070-4046807


Christer Persson
070-4046807