

Årsredovisning för
Glomman Invest AB

556982-7479

Räkenskapsåret

2021-07-01 - 2022-06-30

Förvaltningsberättelse	1
Resultaträkning	2
Balansräkning	3
Noter	5
Underskrifter	6

Fastställelseintyg

Jag intygar att resultaträkningen och balansräkningen har fastställts på årsstämma 2022-12-01. Årsstämman beslöt att godkänna styrelsens förslag till behandling av ansamlad förlust.

Jag intygar att innehållet i dessa handlingar överensstämmer med originalen och att originalen undertecknats av samtliga personer som enligt lag ska underteckna dessa.



Tommy Åkesson
Styrelseledamot

Örebro 2022-12-01

Förvaltningsberättelse

Styrelsen för Glomman Invest AB, 556982-7479, avger följande årsredovisning för räkenskapsåret 2021-07-01 - 2022-06-30.

Verksamheten

Allmänt om verksamheten

Bolaget skall äga och förvalta fastigheter, värdepapper samt annan därmed förenlig verksamhet. Bolagets säte är i Örebro.

Flerårsöversikt

	2021/2022	2020/2021	2019/2020	Belopp i kr 2018/2019
Nettoomsättning	431 298	370 804	354 800	335 402
Resultat efter finansiella poster	-124 561	55 524	-45 612	65 561
Soliditet %	3,2	9	7	9

Förändringar i eget kapital

	Aktiekapital	Balanserat resultat	Årets resultat
Belopp vid årets ingång	50 000	106 393	32 624
Balanseras i ny räkning		32 624	-32 624
Årets resultat			-110 614
Belopp vid årets utgång	50 000	139 017	-110 614

Resultatdisposition

Till årsstämman förfogande står följande medel:

	Belopp i kr 2021-07-01 - 2022-06-30
Balanserat resultat	139 017
Årets resultat	-110 614
Summa	28 403

Resultaträkning

<i>Belopp i kr</i>	<i>Not</i>	<i>2021-07-01 - 2022-06-30</i>	<i>2020-07-01 - 2021-06-30</i>
Rörelseintäkter, lagerförändringar m.m.			
Nettoomsättning		431 298	370 804
Övriga rörelseintäkter		16 925	0
Summa rörelseintäkter, lagerförändringar m.m.		448 223	370 804
Rörelsekostnader			
Råvaror och förnödenheter		0	0
Övriga externa kostnader		-419 349	-172 330
Personalkostnader		-17 829	-7 421
Av- och nedskrivningar av materiella och immateriella anläggningstillgångar		-61 529	-60 648
Summa rörelsekostnader		-498 707	-240 399
Rörelseresultat		-50 484	130 405
Finansiella poster			
Övriga ränteintäkter och liknande resultatposter		0	249
Räntekostnader och liknande resultatposter		-74 077	-75 130
Summa finansiella poster		-74 077	-74 881
Resultat efter finansiella poster		-124 561	55 524
Bokslutsdispositioner			
Förändring av periodiseringsfonder		13 947	-13 947
Summa bokslutsdispositioner		13 947	-13 947
Resultat före skatt		-110 614	41 577
Skatter			
Skatt på årets resultat		0	-8 953
Årets resultat		-110 614	32 624

Balansräkning

<i>Belopp i kr</i>	<i>Not</i>	<i>2022-06-30</i>	<i>2021-06-30</i>
TILLGÅNGAR			
Anläggningstillgångar			
Materiella anläggningstillgångar			
Byggnader och mark	2	2 113 662	1 898 332
Summa materiella anläggningstillgångar		2 113 662	1 898 332
Summa anläggningstillgångar		2 113 662	1 898 332
Omsättningstillgångar			
Kortfristiga fordringar			
Kundfordringar		31 250	90 122
Övriga fordringar		79 294	24 276
Förutbetalda kostnader och upplupna intäkter		28 500	57 000
Summa kortfristiga fordringar		139 044	171 398
Kassa och bank			
Kassa och bank		220 357	136 041
Summa kassa och bank		220 357	136 041
Summa omsättningstillgångar		359 401	307 439
SUMMA TILLGÅNGAR		2 473 063	2 205 771

Balansräkning

<i>Belopp i kr</i>	<i>Not</i>	<i>2022-06-30</i>	<i>2021-06-30</i>
EGET KAPITAL OCH SKULDER			
Eget kapital			
Bundet eget kapital			
Aktiekapital		50 000	50 000
Summa bundet eget kapital		50 000	50 000
Fritt eget kapital			
Balanserat resultat		139 017	106 393
Årets resultat		-110 614	32 624
Summa fritt eget kapital		28 403	139 017
Summa eget kapital		78 403	189 017
Obeskattade reserver			
Periodiseringsfonder		0	13 947
Summa obeskattade reserver		0	13 947
Långfristiga skulder			
Övriga skulder till kreditinstitut		1 543 249	1 154 000
Övriga skulder		593 408	410 000
Summa långfristiga skulder		2 136 657	1 564 000
Kortfristiga skulder			
Övriga skulder till kreditinstitut		102 000	102 000
Förskott från kunder		122 400	122 400
Leverantörsskulder		17 298	5 394
Skatteskulder		15 063	15 063
Övriga skulder		1 242	193 950
Summa kortfristiga skulder		258 003	438 807
SUMMA EGET KAPITAL OCH SKULDER		2 473 063	2 205 771

Noter

Belopp i kr om inget annat anges.

Not 1 Redovisningsprinciper

Årsredovisningen är upprättad i enlighet med årsredovisningslagen och Bokföringsnämndens allmänna råd (BFNAR 2016:10) om årsredovisning i mindre företag.

Materiella anläggningstillgångar

Bolaget tillämpar angående avskrivningstider Skatteverkets allmänna rekommendationer (SKV A 2005:05) en avskrivningstakt om 4 % per räkenskapsår gällande industrifastigheter.

Not 2 Byggnader och mark

	2021-07-01 - 2022-06-30	2020-07-01 - 2021-06-30
Ingående anskaffningsvärden	2 324 685	2 324 685
Förändringar av anskaffningsvärden		
Inköp	276 859	
Utgående anskaffningsvärden	2 601 544	2 324 685
Ingående avskrivningar	-426 353	-365 705
Förändringar av avskrivningar		
Årets avskrivningar	-61 529	-60 648
Utgående avskrivningar	-487 882	-426 353
Redovisat värde	2 113 662	1 898 332

Not 3 Långfristiga skulder


	2021-07-01 - 2022-06-30	2020-07-01 - 2021-06-30
Långfristiga skulder som förfaller till betalning senare än fem år efter balansdagen	2 136 657	1 564 000

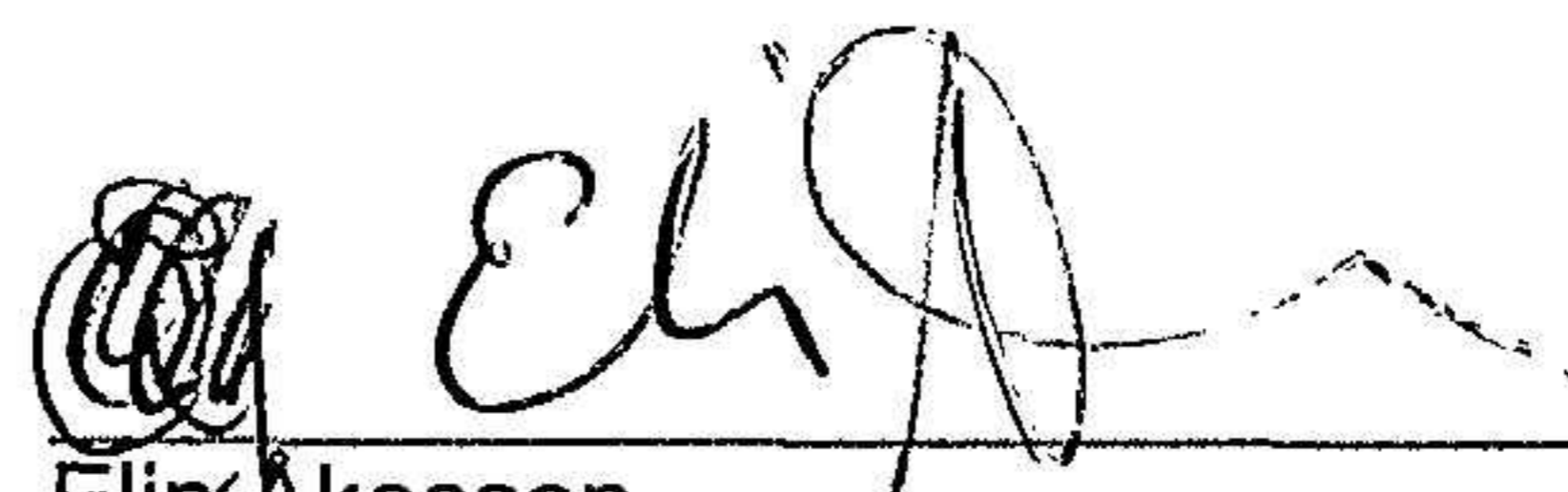
Not 4 Ställda säkerheter


	2021-07-01 - 2022-06-30	2020-07-01 - 2021-06-30
Fastighetsinteckningar	1 800 000	1 800 000
Summa ställda säkerheter	1 800 000	1 800 000

Underskrifter

Örebro


2022-12-01
Tommy Åkesson Datum
Styrelseledamot


2022-12-01
Elin Åkesson Datum
Styrelsesuppleant


2022-12-01
Eija Åkesson Datum
Styrelsesuppleant

2022120602963