

Årsredovisning för
Applied DIGITAL Engineering – Scandinavia AB

556754-4126

räkenskapsåret
 2022-07/01 – 2023-06/30

INNEHÅLLSFÖRTECKNING

sida.

Fastställelseintyg	
FÖRVALTNINGSBERÄTTELSE	1
VERKSAMHETEN	1
Allmänt om verksamheten	1
Väsentliga händelser under räkenskapsåret	1
Hållbarhet	2
Väsentliga händelser efter räkenskapsåret	2
Egna aktier	2
FLERÅRSÖVERSIKT	2
FÖRÄNDRINGAR I EGET KAPITAL	3
RESULTATDISPOSITION	3
RESULTATRÄKNING	4
BALANSRÄKNING	5
TILLGÅNGAR	5
EGET KAPITAL OCH SKULDER	6
NOTER	7
UNDERSKRIFTER	9

Fastställelseintyg

Undertecknad styrelseledamot i Applied DIGITAL Engineering – Scandinavia AB (priv.) intygar härmed dels att denna kopia av årsredovisningen överensstämmer med originalet, dels att resultat- och balansräkningen fastställts på ordinarie årsstämma den 12 december 2023. Årsstämman beslöt att godkänna styrelsens förslag till resultatdisposition.

Kävlinge (Skåne län), den 12 december 2023


 Dr. Fabrice A. Guillard

Styrelseledamot.

 Applied DIGITAL Engineering
 Scandinavia

FÖRVALTNINGSBERÄTTELSE

Styrelsen och verkställande direktören för aktiebolaget Applied Digital Engineering – *Scandinavia*, med organisationsnummer 556754-4126 och säte i Kävlinge kommun (Skåne län), får härmed avge årsredovisning för räkenskapsåret 1 juli 2022 – 30 juni 2023.

VERKSAMHETEN

Allmänt om verksamheten

Applied DIGITAL Engineering – *Scandinavia* (ADE) är ett teknikföretag. Företaget utvecklar mätinstrument för att karakterisera besprutningsvätskor och ta mått på droppar i rörelse. Dropparnas lokalisering, antal, storlek, geometri och hastighet är några exempel på fysikaliska egenskaper som kan mätas.

ADE grundades 2008 och har sitt huvudkontor i Kävlinge.

Under perioden 2008–2018 har ADE stärkt sina kompetenser inom vetenskaplig analys av ljussignaler som passerar genom besprutningsvätskor. Företaget innehar ett brett sortiment av lösningar till mönsterigenkänning, måtten på skuggor och ljusspridning till och med egen utvecklad fluorescens teknik som har kallats CML. Under samma period har optiska mätinstrument och tillbehör tagits fram med hjälp av utvecklingspartners. Vid 2021 togs hela utvecklings-, tillverknings- och monteringslinjen över. Tillgången av komponenter, som är avgörande för instrumentens ekosystem, har säkrats i tillräckliga mängder för den närmaste framtiden.

Sedan 2017-2018 utvecklar ADE sin expertis inom programmering i realtid och artificiell intelligens (AI). Syftet med den nya och avancerade teknologin är att göra det ännu enklare att använda företagets instrument med hjälp av sin egen digital kompanjon. Det blir också mer effektivt att omvandla bilder av varierande ljussignaler till användbar kunskap som kan omedelbart tolkas för att förbättra en prototyp eller en process m.m.

Affärsidén är att erbjuda kompakta, smarta och användarvänliga mätinstrument genom ett nätverk av återförsäljare. Tillbehör och reservdelar marknadsförs via e-butik (se ade-scandinavia.com) medan mjukvaruprodukter kommer framöver uppdateras online. Verksamheten drivs helt digitalt i egen fastighet.

Väsentliga händelser under räkenskapsåret

Styrelsen har träffats vid ett par tillfällen för att granska företagets resursutnyttjande. Beslut fattades gällande administration, finans och ekonomi samt produktutveckling.




Vid tidigare bolagstämma har en ny struktur ordnats för långfristiga skulderna. Covid-19 lånet har helt återbetalats. Övriga långfristiga skulder har refinansierats och en ny, mindre emission har övertecknats. Detta ledde till ändringar i skuldebrevens ägarstruktur. Vid räkenskapsårets slut tar företaget sig ur besparingsprogrammet som beslutades om under pandemin.

Utvecklingsprojektet Elements · Companion, företagets mjukvaruplattform med en inbyggt digital kompanjon har fortsatt prioriterats i år. Arbetet har fokuserat på integrering av nya funktionalitet och AI inlärning vid utnyttjande av Appen. Projektet blev försenat under året men bedöms göra stora framsteg.


Hållbarhet

ADE medverkar i en hållbar och cirkulär ekonomi. Under räkenskapsåret har företaget bidragit till flera av FN:s hållbarhetsmål. Inga intäkter från ifrågasatta branscher har redovisat.

Tabell 1. Aktivitet som bidrar till FN:s hållbarhetsmål

	Bekämpa klimatförändringarna	Egna miljörutiner Mycket låg klimatpåverkan
	Hållbar energi för alla	Utnyttjande av förnybar energi (100 procent) Låg energikonsumtion
	Hållbar konsumtion och produktion	Egna miljörutiner, reserutiner m.m.

Tabell 2. Annan aktivitet som bidrar till FN:s hållbarhetsmål

	Hållbara städer och samhällen	Genom investering i bolag med intäkter som bidrar till hållbarhetsmålet
---	-------------------------------	---

Väsentliga händelser efter räkenskapsåret

Kort efter slutet av räkenskapsåret har styrelsen fått information om att utbetalning för intäkter, som hittills varit uppskjutna i flera år på grund av covid-19 pandemin och den ekonomiska situationen i Europa året efter, framskjuts tills det att ett visst villkor äger rum. (Villkoret berör administrationen av ett kommersiellt projekt.)

Styrelsen bedömer att den framskjutna utbetalningen inte kommer att påverka företagets finansiella stabilitet. Kassaflödet har förbättrats under det tredje kvartalet 2023. Därtill kommer räntan på den uteblivna betalningen utöka det ekonomiska resultatet för det näst kommande året.

Egna aktier

Företaget har inte förvärvat eller överlåtit egna aktier under året och innehar inga egna aktier på balansdagen.

FLERÅRSÖVERSIKT

	2022/2023	2021/2022	2020/2021	2019/2020
Antal aktier	8 000	8 000	8 000	8 000
Nettoomsättning	0,3 Tkr	0,6 Tkr	0,7 Tkr	0,2 Tkr
Resultat efter finansiella poster	- 0,9 Tkr	- 2,9 Tkr	- 5,2 Tkr	+ 2,2 Tkr
Resultat per aktie	- 0,12 kr	- 0,42 kr	- 0,74 kr	+ 0,31 kr
Eget kapital	265,4 Tkr	269,7 Tkr	276,0 Tkr	284,6 Tkr
Kassalikviditet	78 %	58 %	68 %	105 %
Soliditet	79 %	83 %	85 %	87 %



FÖRÄNDRINGAR I EGET KAPITAL

	Aktiekapital	Fritt eget kapital
Vid årets början	400 000	- 130 269
Förändring av överkursfond		- 3 402
Disposition enl. årsstämmobeslut:		
Årets resultat		- 924
Vid årets slut	400 000	- 134 595

Villkorlig återbetalningsskyldighet för aktieägartillskott uppgick till 46 000 kr (46 000 kr).

RESULTATDISPOSITION

Styrelsen föreslår att den ansamlade förlusten, kronor 134 595, behandlas enligt följande:

Balanseras i ny räkning (kr)	- 134 595
Summa (kr):	- 134 595

Företagets resultat och ställning framgår efterföljande resultat- och balansräkningar med noter.

RESULTATRÄKNING

Belopp i kr	Not	2022-07-01/... 2023-06-30	2021-07-01/... 2022-06-30
Rörelsens intäkter, lagerförändring m.m.			
Nettoomsättning		246	606
Övriga rörelseintäkter		0	95
Summa:		246	701
Rörelsekostnader			
Handelsvaror		-60	-19
Övriga externa kostnader		-2 052	-1 779
Personal kostnader		-0	-163
Summa:		-2 112	-1 961
Rörelseresultat:		-1 866	-1 260
Finansiella poster			
Resultat från övriga finansiella anläggningstillgångar		1 982	80
Övriga ränteintäkter och liknande resultatposter		206	-14
Räntekostnader och liknande resultatposter		-1 246	-1 705
Summa:		942	-1 639
Resultat efter finansiella poster:		-924	-2 899
Bokslutsdispositioner			
Resultat före skatt:		-924	-2 899
Skatter			
ÅRETS RESULTAT		-924	-2 899
Resultat per aktie vid året slut		-0,11	-0,42

BALANSRÄKNING

TILLGÅNGAR

Belopp i kr	Not	2023-06-30	2022-06-30
Anläggningstillgångar			
<i>Immateriella anläggningstillgångar</i>			
Koncessioner, patent, licenser, varumärken samt likn. rättigheter		0	0
Summa immateriella anläggningstillgångar:		0	0
<i>Finansiella anläggningstillgångar</i>			
Andra långfristiga värdepappersinnehav	2	179 104	167 916
Summa finansiella anläggningstillgångar:		179 104	167 916
Summa anläggningstillgångar:		179 104	167 916
Omsättningstillgångar			
<i>Varulager m.m.</i>			
Färdiga varor och handelsvaror		150 517	150 577
Summa varulager:		150 517	150 577
<i>Kortfristiga fordringar</i>			
Övriga fordringar		265	243
Förutbetalda kostnader och upplupna intäkter		600	450
Summa kortfristiga fordringar:		865	693
<i>Kassa och bank</i>			
Kassa och bank		7 358	5 458
Summa kassa och bank:		7 358	5 458
Summa omsättningstillgångar:		158 740	156 728
SUMMA TILLGÅNGAR		337 844	324 644



EGET KAPITAL OCH SKULDER

Belopp i kr	Not	2023-06-30	2022-06-30
Eget kapital			
Bundet eget kapital			
Aktiekapital		400 000	400 000
Summa:		400 000	400 000
Fritt eget kapital			
Överkursfond		5 580	8 982
Balanserat resultat		- 139 251	- 136 352
Årets resultat		- 924	- 2 899
Summa:		- 134 595	- 130 269
Summa eget kapital:		265 405	269 731
Långfristiga skulder			
Övriga skulder till kreditinstitut	3	61 875	44 375
Summa:		61 875	44 375
Summa långfristiga skulder:		61 875	44 375
Kortfristiga skulder			
Övriga skulder		10 564	10 538
Upplupna kostnader och förutbetalda intäkter		0	0
Summa kortfristiga skulder:		10 564	10 538
Summa kortfristiga skulder:		10 564	10 538
SUMMA EGET KAPITAL OCH SKULDER		337 844	324 644

NOTER

Belopp i kronor om inget annat anges.

REDOVISNINGS- OCH VÄRDERINGSPRINCIPER

Allmän information

Årsredovisningen har upprättats i enlighet med Årsredovisningslagen och Bokföringsnämndens allmänna råd (BFNAR 2016:10) om årsredovisning i mindre aktiebolag K2.

Omräkning av utländska valutor

Företagets funktionella valuta är svenska kronan (kr). Transaktioner i utländska valutor omräknas till kronor enligt de valutakurser som gäller på transaktionsdagen och offentliggjorts av Riksbanken (www.riksbanken.se). Vid omräkning av monetära samt finansiella tillgångar och skulder i utländsk valutor tillämpas de valutakurserna som föreligger på balansdagen. Valutakursvinster och -förluster som uppkommer redovisas som *Valutakursdifferenser*.

Avskrivnings principer för anläggningstillgångar

Anläggningstillgångar har begränsad nyttjandeperioder och redovisas till ursprungliga anskaffningsvärden med avdrag för ackumulerade avskrivningar. Avskrivningar görs linjärt enligt följande:

Immateriella anläggningstillgångar:

Koncessioner, patent, licenser, varumärken och liknande rättigheter över tio (10) år

Materiella anläggningstillgångar:

Inventarier, verktyg och installationer över fem (5) år

Värdepappersportföljer

Finansiella anläggningstillgångar som förvärvas huvudsakligen i syfte att säljas inom 12 månader klassificeras som "kortfristiga placeringar" och redovisas som "omsättningstillgångar". Värdepappersportföljen värderas till det lägsta av anskaffnings- och marknadsvärdet (i form av senast noterade betalpris på en aktiv marknad på bokslutsdagen). Vid förvärv av värdepapper i form av delposter beräknas anskaffningsvärdet enligt genomsnittsmetoden.

Finansiella tillgångar som förvärvas för en period längre än 12 månader redovisas som "finansiella anläggningstillgångar". Värdepappersportföljen värderas till anskaffningsvärdet och prövning om nedskrivning görs på balansdagen.

Varulager

Materiella tillgångar klassificeras i denna kategori om de är avsedda för försäljning ("färdiga varor"), är under tillverkning för att bli en färdig vara ("varor under tillverkning") eller om den användas i produktion av färdiga varor ("råvaror"). Varje varupost värderas enligt först-in/först-ut principen till det lägsta av anskaffnings och verkligt värdet. Prövning för nedskrivningsbehovs görs på balansdagen och varor utan framtida ekonomiska fördelar tas bort.

Leverantörsskulder

Leverantörsskulder är förpliktelser att betala för varor och/eller tjänster som har förvärvats i den löpande verksamheten från leverantörer. Leverantörsskulder klassificeras som kortfristiga skulder om de förfaller inom tolv månader. Om inte, tas de upp som *Övriga skulder*.

Definition av nyckeltal

Nettoomsättning

Rörelsens huvudintäkter, fakturerade kostnader, sidointäkter samt intäktskorrigeringar.

Resultat efter finansiella poster

Resultat efter finansiella intäkter och kostnader, men före extraordinära intäkter och kostnader.

Resultat per aktie

Resultat efter finansnetto dividerat med antal stamaktier vid balansdagenårets slut.

Kassalikviditet

Omsättningstillgångar exklusive lager dividerat med kortfristiga skulder.

Soliditet

Eget kapital och obeskattade reserver med avdrag för uppskjuten skatt (22 procent) i förhållande till balansomslutningen.

NOTER TILL RESULTATRÄKNING**Not 1. ANSTÄLLDA OCH PERSONALKOSTNADER**

Inga löner eller andra ersättningar har betalats under året.

NOTER TILL BALANSRÄKNING**Not 2. Andra långfristiga värdepappersinnehav**

	2023-06-30	2022-06-30
Akkumulerade anskaffningsvärden:		
- Vid årets början	167 916	167 916
- Tillkommande tillgångar	11 188	0
Redovisat värde vid årets slut	179 104	167 916

Not 3. Långfristiga skulder

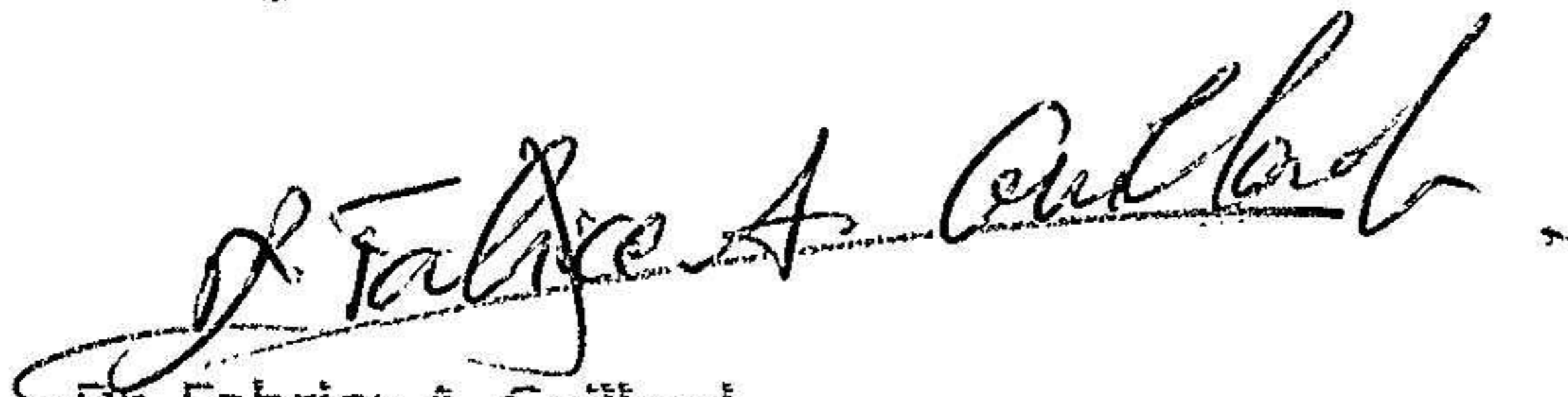
	2023-06-30	2022-06-30
Följande belopp förfaller till betalning mellan ett och fem år efter balansdagen		
- Övriga skulder till kreditinstitut	61 875	44 375
Totalt	61 875	44 375

J.

UNDERSKRIFTER

Resultat- och balansräkning kommer att föreläggas årsstämman tisdagen den 12 december 2023 för fastställelse.

Kävlinge (Skåne län) den 12 december 2023



Dr. Fabrice A. Guiffard

Styrelseledamot och Verkställande Direktör.

2023121402221