

Årsredovisning för

Gripen Betongelement AB

556664-6427

Räkenskapsåret

2021-09-01 - 2022-08-31

Fastställelseintyg

Jag intygar att resultaträkningen och balansräkningen har fastställts på årsstämma 2023-02-28. Årstämman beslöt att godkänna styrelsens förslag till vinstdisposition.

Jag intygar att denna kopia av årsredovisningen överensstämmer med originalet och att originalen undertecknats av samtliga personer som enligt lag ska underteckna dessa.

Malmö 2023-02-28



Roger Johansson
Styrelseordförande

Årsredovisning för
Gripen Betongelement AB
556664-6427

Räkenskapsåret
2021-09-01 - 2022-08-31

Förvaltningsberättelse	1
Resultaträkning	3
Balansräkning	4
Kassaflödesanalys	6
Noter	7
Underskrifter	16

Förvaltningsberättelse

Styrelsen och verkställande direktören för Gripen Betongelement AB, 556664-6427, avger följande årsredovisning för räkenskapsåret 2021-09-01 - 2022-08-31.

Ägarförhållande

Namn	Antal aktier	Antal röster
Drivator Equity AB, 556628-4492, Malmö (Ställföretr. Einar Haugland)	798	798
DD Development AB, 556086-3929, Ystad (Ställföretr; Roger Johansson)	200	200
Anders Olofsson	52	52

Verksamheten

Allmänt om verksamheten

Bolaget bedriver försäljning av prefabricerad väggelement i betong.

Hållbarhetsupplysningar

Gripen Betongelement AB arbetar aktivt med att upprätthålla rutiner och instruktioner enligt vårt kvalitetsledningssystem vilket utgår från ISO 9001:2015 samt att utveckla personalens kunskaper och rutiner löpande. Övriga utbildningar av personal sker löpande inom yrkesverksamhet så som certifieringar och säkerhetsutbildningar. Bolaget arbetar aktivt för att personal inom bolaget har adekvat kompetens och att personalstyrkan också framöver hålls på en stabil nivå.

Anställningar sker enligt gällande regler och avtal så som kollektivavtal samt enligt företagets policy gentemot kunder och leverantörer.

Företaget strävar efter att i möjligaste mån förbättra sitt miljöavtryck genom nyttjande av ny teknologi som finns att finna på marknaden samt att planera för kloka miljöinvesteringar genom hela produktionsflödet.

Hållbarhetsrapport upprättas av moderbolag, Drivator Equity AB 556628-4492, med säte i Malmö

Förändringar i eget kapital

	Aktie- kapital	Balanserat resultat	Årets resultat
Ingående balans	105 000	19 772 669	2 005 452
Balanseras i ny räkning		2 005 452	-2 005 452
Årets resultat			1 696
Utgående balans	105 000	21 778 121	1 696

Utveckling av företagets verksamhet

Utveckling av företagets verksamhet, resultat och ställning

	2021/2022	2020/2021	2019/2020	Belopp i kr 2018/2019
Nettoomsättning	210 907 615	183 667 489	103 212 287	109 781 602
Rörelsemarginal %	0,2	1	2,1	10,6
Avkastning på sysselsatt kapital %	3,5	10,8	7,6	36
Avkastning på eget kapital %	0,1	11,7	11,9	52,3
Balansomslutning	82 942 682	67 713 171	55 063 502	49 109 841
Soliditet %	26,4	32,3	36,1	44

Kommentar till not

Definitioner; se not 22

Förväntad framtida utveckling samt väsentliga risker och osäkerhetsfaktorer

Som följd av det förändrade marknadsläget har orderingången minskat, dock med bibehållen hög nivå av anbudsförfrågningar. Räntemarknadens osäkerhet avspeglas i beställarnas beslutstider vilka nu är längre än tidigare. Prisbilderna på material har stabiliserats och i vissa fall haft en återgång till normala nivåer, vilket medför möjlighet till förbättrad lönsamhet i befintlig orderstock.

Arbetet i affärsverksamheten fortlöper kontinuerligt i att identifiera och minimera risker för fortsatt god leverans.

Vad är utsikterna framöver?

Naturligtvis finns en osäkerhet kopplad till effekterna av det säkerhetspolitiska läget i östra Europa, inflation samt rådande energikris. Vi kan bara fortsätta vara följsamma och anpassa vårt erbjudande till kundernas behov, det som drivit våra framgångar sedan lång tid tillbaka.

Väsentliga händelser under räkenskapsåret

Det finansiella året 2021/2022 har fortsatt i positiv riktning avseende orderingång och säkerställande av god leverans. Samtidigt har effekterna av Covid19 funnits kvar varvid kundordrar och projekt flyttats fram. Ökade marknadspriser på material har bidragit till en nedgång i rörelsemarginal.

Resultatdisposition

	<i>Belopp i kr</i>
	2021-09-01- 2022-08-31
<i>Till årsstämman förfogande står följande medel</i>	
Balanserat resultat	21 778 121
Årets resultat	1 696
Medel att disponera	21 779 817
	2021-09-01- 2022-08-31
<i>Styrelsen föreslår att medlen disponeras enligt följande</i>	
Balanseras i ny räkning	21 779 817
Summa	21 779 817

Kommentar till resultatdisposition

Vad beträffar resultat och ställning i övrigt hänvisas till efterföljande resultat- och balansräkning med tillhörande noter

Resultaträkning

Belopp i kr

	Not	2021-09-01- 2022-08-31	2020-09-01- 2021-08-31
Rörelsens intäkter, lagerförändringar m.m.			
Nettoomsättning		210 907 615	183 667 489
Övriga rörelseintäkter		2 217 289	2 395 072
Summa rörelsens intäkter, lagerförändringar m.m.		213 124 904	186 062 561
Rörelsens kostnader			
Material och främmande tjänster		-200 781 765	-168 531 979
Övriga externa kostnader	3,4	-4 537 008	-5 740 127
Personalkostnader	5	-7 633 857	-7 897 371
Avskrivningar av materiella anläggningstillgångar		-111 340	-53 646
Övriga rörelsekostnader		413 741	-2 023 464
Summa rörelsens kostnader		-212 650 229	-184 246 587
Rörelseresultat		474 675	1 815 974
Resultat från finansiella poster			
Övriga ränteintäkter och liknande resultatposter	6	478 761	1 284 878
Räntekostnader och liknande resultatposter	7	-942 291	-531 849
Summa resultat från finansiella poster		-463 530	753 029
Resultat efter finansiella poster		11 145	2 569 003
Resultat före skatt		11 145	2 569 003
Skatter			
Skatt på årets resultat	8	-9 449	-563 551
Summa skatter		-9 449	-563 551
Årets resultat		1 696	2 005 452

2023030706767

Balansräkning

Belopp i kr

Not

2022-08-31

2021-08-31

TILLGÅNGAR

Anläggningstillgångar

Materiella anläggningstillgångar

Inventarier, verktyg och installationer	9	220 030	160 935
Förbättringsutgifter på annans fastighet	10	265 502	-

Summa materiella anläggningstillgångar		485 532	160 935
---	--	----------------	----------------

Finansiella anläggningstillgångar

Andelar i koncernföretag	11	8 659 200	900 000
Fordringar hos koncernföretag långfristiga	12	35 246 062	35 452 505

Summa finansiella anläggningstillgångar		43 905 262	36 352 505
--	--	-------------------	-------------------

Summa anläggningstillgångar		44 390 794	36 513 440
------------------------------------	--	-------------------	-------------------

Omsättningstillgångar

Kortfristiga fordringar

Kundfordringar		15 127 189	12 198 158
Fordringar hos koncernföretag		10 867 294	14 070 482
Aktuell skattefordran		2 851 843	2 297 741
Övriga fordringar		130 060	109 825
Upparbetad men ej fakturerad intäkt	13	9 127 943	-
Förutbetalda kostnader och upplupna intäkter	14	447 558	2 523 524

Summa kortfristiga fordringar		38 551 887	31 199 730
--------------------------------------	--	-------------------	-------------------

Summa omsättningstillgångar		38 551 887	31 199 730
------------------------------------	--	-------------------	-------------------

SUMMA TILLGÅNGAR		82 942 681	67 713 170
-------------------------	--	-------------------	-------------------

2023030706768

Balansräkning

Belopp i kr

Not

2022-08-31

2021-08-31

EGET KAPITAL OCH SKULDER

Eget kapital

Bundet eget kapital

Aktiekapital

105 000

105 000

Summa bundet eget kapital

105 000

105 000

Fritt eget kapital

Balanserat resultat

21 778 121

19 772 669

Årets resultat

1 696

2 005 452

Summa fritt eget kapital

21 779 817

21 778 121

Summa eget kapital

21 884 817

21 883 121

Långfristiga skulder

Övriga skulder till kreditinstitut

16

4 517 859

5 709 339

Summa långfristiga skulder

4 517 859

5 709 339

Kortfristiga skulder

Skulder till kreditinstitut

1 006 457

992 929

Fakturerad men ej upparbetad intäkt

17

5 648 353

21 736 606

Leverantörsskulder

8 789 041

8 148 749

Skulder till koncernföretag

36 618 801

4 494 650

Övriga skulder

3 396 704

3 883 018

Upplupna kostnader och förutbetalda intäkter

18

1 080 649

864 758

Summa kortfristiga skulder

56 540 005

40 120 710

SUMMA EGET KAPITAL OCH SKULDER

82 942 681

67 713 170

2023030706769

Kassaflödesanalys

Belopp i kr	Not	2022-08-31	2021-08-31
<i>Den löpande verksamheten</i>			
Ingångsvärde löpande verksamheten			
Resultat efter finansiella poster		11 145	2 569 003
Justering för poster som inte ingår i kassaflödet		111 340	53 646
Betald inkomstskatt		-563 551	-2 233 496
Kassaflöde från den löpande verksamheten före förändringar av rörelsekapital		-441 066	389 153
Förändring rörelsefordringar			
Ökning/minskning övriga kortfristiga fordringar		-6 798 054	7 324 759
Ökning/minskning av rörelsefordringar		-6 798 054	7 324 759
Förändring rörelseskulder			
Ökning/minskning övriga kortfristiga skulder		-18 763 779	23 635 368
		-18 763 779	23 635 368
Kassaflöde från den löpande verksamheten		-26 002 899	31 349 280
<i>Investeringsverksamheten</i>			
Förvärv av materiella anläggningstillgångar		-435 937	
Förändring lån till dotterbolag		-7 552 758	-18 024 418
Kassaflöde från investeringsverksamheten		-7 988 695	-18 024 418
<i>Finansieringsverksamheten</i>			
Förändring lån hos kreditinstitut		-1 177 952	-1 574 732
Förändring lån från moderbolag		35 169 546	-11 750 130
Kassaflöde från finansieringsverksamheten		33 991 594	-13 324 862
Årets kassaflöde		-	-
Likvida medel vid årets början		-	-
Förändring av likvida medel		-	-
Kursdifferens i likvida medel		-	-
Likvida medel vid årets slut		-	-

2023030706770

Noter

Belopp i kr om inget annat anges.

Not 1 Redovisnings- och värderingsprinciper

Redovisnings- och värderingsprinciper

Allmänna redovisningsprinciper

Årsredovisningen har upprättats i enlighet med årsredovisningslagen och Bokföringsnämndens allmänna råd BFNAR 2012:1 Årsredovisning och koncernredovisning (K3).

Värderingsprinciper m m

Tillgångar, avsättningar och skulder har värderats utifrån anskaffningsvärden om inget annat anges nedan.

Finansiella instrument

Finansiella tillgångar och finansiella skulder redovisas när företaget blir part i det finansiella instrumentets avtalsmässiga villkor. Finansiella tillgångar tas bort från balansräkningen när den avtalsenliga rätten till kassaflödet från tillgången upphör eller regleras, eller när de risker och fördelar förknippade med tillgången överförs till annan part. Finansiella skulder tas bort från balansräkningen när den avtalade förpliktelsen fullgörs eller upphör.

Kundfordringar värderas till anskaffningsvärde med avdrag för befarade förluster. Leverantörsskulder och andra icke-räntebärande skulder värderas till nominella belopp.

Finansiella anläggningstillgångar och finansiella långfristiga skulder samt räntebärande kortfristiga finansiella fordringar och skulder värderas såväl vid första redovisningstillfället som i efterföljande värdering till upplupet anskaffningsvärde, vilket normalt är detsamma som verkligt värde (transaktionsvärdet) vid anskaffningstidpunkten med tillägg av direkt hänförliga transaktionsutgifter såsom courtage.

Per varje balansdag bedömer företaget om det finns indikationer på nedskrivningsbehov. Bedömningen görs individuellt post för post. Företagets värdepappersportfölj utgör en post då företaget utformat och dokumenterat en riskspridningsstrategi och de finansiella instrumenten i portföljen är klart identifierbara.

Materiella anläggningstillgångar

Avskrivning

Materiella anläggningstillgångar redovisas till anskaffningsvärde minskat med ackumulerade avskrivningar enligt plan och eventuella nedskrivningar. I anskaffningsvärdet ingår förutom inköpspriset även utgifter som är direkt hänförliga till förvärvet.

Avskrivning sker linjärt över tillgångens beräknade nyttjandeperiod eftersom det återspelar den förväntade förbrukning av tillgångens framtid ekonomiska fördelar. Avskrivningen redovisas som kostnad i resultaträkningen.

	År
Inventarier, verktyg och installationer	5
Förbättringsutgifter på annans fastighet	5

Leasing

Leasetagare
Alla leasingavtal redovisas som operationella leasingavtal.

Operationellt leasingavtal

Leasingavgifterna enligt operationella leasingavtal, inklusive första förhöjd hyra men exklusive utgifter för tjänster som försäkring och underhåll, redovisas som kostnad linjärt över leasingperioden.

Likvida medel

Bolagets bankkonto utgör en del av det övergripande moderbolagets cashpool konto och redovisas därför som fordringar hos koncernföretag.

Bolaget innehar en intern checkkredit mot moderbolaget om 35 000 000 kr.

Utländsk valuta

Omräkning till redovisningsvaluta

Fordringar och skulder i utländsk valuta har värderats till balansdagens kurs och orealiserade kursvinster och kursförluster ingår i resultatet.

Ersättningar till anställda

Klassificering

Planer för ersättningar efter avslutad anställning klassificeras som antingen avgiftsbestämda eller förmånsbestämda.

Vid avgiftsbestämda planer betalas fastställda avgifter till ett annat företag, normalt ett försäkringsföretag, och har inte längre någon förpliktelse till den anställde när avgiften är betald. Storleken på den anställdes ersättningar efter avslutad anställning är beroende av de avgifter som har betalats och den kapitalavkastning som avgifterna ger.

Vid förmånsbestämda planer har företaget en förpliktelse att lämna de överenskomna ersättningarna till nuvarande och tidigare anställda. Företaget bär i allt väsentligt dels risken att ersättningarna kommer att bli högre än förväntat (aktuariell risk), dels risken att avkastningen på tillgångarna avviker från förväntningarna (investeringsrisk). Investeringsrisk föreligger även om tillgångarna är överförda till ett annat företag.

Bolaget har endast avgiftsbestämda pensionsplaner.

Ersättningar vid uppsägning

Ersättningar vid uppsägningar, i den omfattning ersättningen inte ger företaget några framtida ekonomiska fördelar, redovisas endast som en skuld och en kostnad när företaget har en legal eller informell förpliktelse att antingen

- avsluta en anställds eller en grupp av anställdas anställning före den normala tidpunkten för anställningens upphörande, eller
- lämna ersättningar vid uppsägning genom erbjudande för att uppmuntra frivillig avgång.

Ersättningar vid uppsägningar redovisas endast när företaget har en detaljerad plan för uppsägningen och inte har någon realistisk möjlighet att annullera planen.

Skatter

Skatt på årets resultat i resultaträkningen består av aktuell skatt och uppskjuten skatt. Aktuell skatt är inkomstskatt för innevarande räkenskapsår som avser årets skattepliktiga resultat och den del av tidigare räkenskapsårs inkomstskatt som ännu inte har redovisats. Uppskjuten skatt är inkomstskatt för skattepliktigt resultat avseende framtida räkenskapsår till följd av tidigare transaktioner eller händelser.

Uppskjuten skatteskuld redovisas för alla skattepliktiga temporära skillnader, dock inte för temporära skillnader som härrör från första redovisningen av goodwill. Uppskjuten skattefordran redovisas för avdragsgilla temporära skillnader och för möjligheten att i framtiden använda skattemässiga underskottsavdrag. Värderingen baseras på hur det redovisade värdet för motsvarande tillgång eller skuld förväntas återvinnas respektive regleras. Beloppen baseras på de skattesatser och skatteregler

som är beslutade före balansdagen och har inte nuvärdesberäknats.

Intäkter

Det inflöde av ekonomiska fördelar som företaget erhållit eller kommer att erhålla för egen räkning redovisas som intäkt. Intäkterna värderas till verkliga värdet av det som erhållits eller kommer att erhållas, med avdrag för rabatter.

Tjänste- och entreprenaduppdrag

Uppdragsinkomster och uppdragsutgifter för uppdrag till fast pris redovisas som intäkt och kostnad med utgångspunkt från fastställandegraden på balansdagen (successiv vinstavräkning).

Färdigställandegraden beräknas som nedlagda uppdragsutgifter för utfört arbete på balansdagen i förhållande till beräknade totala uppdragsutgifter.

Intäkt redovisas endast med det belopp som motsvarar de uppkomna uppdragsutgifterna som sannolikt kommer att ersättas av beställaren eftersom det ekonomiska utfallet inte kan beräknas på tillförlitligt sätt.

En befarad förlust redovisas som kostnad eftersom det är sannolikt att de totala uppdragsutgifterna kommer att överstiga den totala uppdragsinkomsten.

Uppgift om koncernförhållande samt inköp och försäljning mellan koncernföretag

Företaget ägs till 76 % av Drivator Equity AB, 556628-4492, och är i sin tur moderbolag till Gripen Betongelement I Sp. Z.o.o. KRS 0000230478 och Gripen Betongelement II Sp. Z.o.o. KRS 0000230462. Av dotterföretagets totala inköp och försäljning mätt i kronor avser 47% (28 %) av inköpen och 18% (28%) av försäljningen andra företag inom hela den företagsgrupp som bolaget tillhör. Företaget som utgör moderföretag för en koncern med dotterföretag enl not 7, upprättar ej koncernredovisning med hänvisning till reglerna i 7 kap. 2 § ÅRL

Moderbolaget Drivator Equity AB 556628-4492 med säte i Malmö, upprättar koncernredovisning.

Redovisning av aktieägartillskott

Aktieägartillskott som lämnas utan att emitterade aktier eller andra egetkapitalinstrument erhållits i utbyte redovisas i balansräkningen som en ökning av andelens redovisade värde.

Not 2 Uppskattningar och bedömningar

Upprättandet av bokslut och tillämpning av redovisningsprinciper, baseras ofta på ledningens bedömningar, uppskattningar och antagande som anses vara rimliga vid tidpunkten då bedömningen görs.

Uppskattningar och bedömningar är baserade på historiska erfarenheter och ett antal andra faktorer, som under rådande omständigheter anses vara rimliga. Resultatet av dessa används för att bedöma de redovisade värdena på tillgångar och skulder, som inte annars framgår tydligt från andra källor. Det verkliga utfallet kan avvika från dessa uppskattningar och bedömningar. Uppskattningar och antaganden ses över regelbundet.

Enligt företagsledningen är väsentliga bedömningar avseende tillämpade redovisningsprinciper samt källor till osäkerhet i uppskattningar, främst relaterade till bedömningen av färdigställandegrad vid arbete till fast pris.

Not 3 Ersättningar till revisorer

<i>Revisor och revisionsföretag</i>	<i>Typ av uppdrag</i>	<i>2021-09-01- 2022-08-31</i>	<i>2020-09-01- 2021-08-31</i>
JHM Revision AB	Revisionsuppdrag		31 940
	Övriga tjänster		9 110
Grant Thornton Sweden AB	Revisionsuppdrag	75 000	
		75 000	41 050

Kommentar till not

Med revisionsuppdrag avses revisors arbete för den lagstadgade revisionen och med revisionsverksamhet olika typer av kvalitetssäkringstjänster.

Not 4 Operationella leasingavtal - leasetagare

	<i>2021-09-01- 2022-08-31</i>	<i>2020-09-01- 2021-08-31</i>
<i>Framtida minimileaseavgifter</i>		
Inom ett år	619 925	
Senare än ett år men inom fem år	2 042 791	519 880
Summa	2 662 716	519 880
Räkenskapsårets kostnadsförda leasingavgifter	750 105	667 464
Summa	3 412 821	1 187 344

Not 5 Personal

Medelantalet anställda

	<i>2021-09-01- 2022-08-31</i>	<i>2020-09-01- 2021-08-31</i>
Kvinnor	2	3
Kvinnor (%)	28,6	42,9
Män	5	4
Män (%)	71,4	57,1
Medelantalet anställda	7	7

Styrelseledamöter och ledande befattningshavare

	<i>2021-09-01- 2022-08-31</i>	<i>2020-09-01- 2021-08-31</i>
<i>Styrelseledamöter</i>		
Män	3	3
Män (%)	100	100
Antal styrelseledamöter	3	3
<i>Styrelsesuppleanter</i>		
Kvinnor	1	1
Kvinnor (%)	100	100
Antal styrelsesuppleanter	1	1

2023030706774

Löner och andra ersättningar

	2021-09-01- 2022-08-31	2020-09-01- 2021-08-31
Styrelsen och verkställande direktören	1 089 600	1 184 320
Varav tantiem och liknande (anställda)	404 625	
Övriga anställda	3 854 653	3 990 603
Summa	4 944 253	5 174 923
Sociala kostnader enligt lag och avtal	2 490 376	2 609 600
Varav pensionskostnader	673 263	710 168
Varav pensionskostnader till styrelse och verkställande direktören	172 315	206 483

Not 6 Övriga ränteintäkter och liknande resultatposter

	2021-09-01- 2022-08-31	2020-09-01- 2021-08-31
<i>Ränteintäkter</i>		
Koncernföretag	467 769	1 284 878
Summa	467 769	1 284 878
Orealiserad värdeförändring på valutasäkring	11 195	
Summa	478 964	1 284 878

Not 7 Räntekostnader och liknande resultatposter

	2021-09-01- 2022-08-31	2020-09-01- 2021-08-31
<i>Räntekostnader</i>		
Räntekostnader koncernföretag	-607 114	-317 539
Övriga företag	-5 195	-1 357
Räntekostnad banklån	-329 982	-195 549
Räntekostnader Skatteverket		-17 404
Summa	-942 291	-531 849
Summa	-942 291	-531 849

Not 8 Skatt på årets resultat

Avstämning av effektiv skatt

	2022-08-31	2021-08-31
Resultat före skatt	11 145	2 569 003
	11 145	2 569 003
Skatt enligt gällande skattesats	2 295	549 766
Gällande skattesats (%)	20,60	21,40
Ej avdragsgilla kostnader	7 154	13 785
Redovisad effektiv skatt	-9 449	-563 551
Summa	-	-

2023030706775

2023030706776

Not 9 Inventarier, verktyg och installationer

	2022-08-31	2021-08-31
Ingående anskaffningsvärden	268 227	268 227
<i>Förändringar av anskaffningsvärden</i>		
Inköp	126 917	
Utgående anskaffningsvärden	395 144	268 227
Ingående avskrivningar	-107 292	-53 646
<i>Förändringar av avskrivningar</i>		
Årets avskrivningar	-67 822	-53 646
Utgående avskrivningar	-175 114	-107 292
Redovisat värde	220 030	160 935

Not 10 Förbättringsutgifter på annans fastighet

	2022-08-31	2021-08-31
<i>Förändringar av anskaffningsvärden</i>		
Inköp	309 020	-
Utgående anskaffningsvärden	309 020	-
<i>Förändringar av avskrivningar</i>		
Årets avskrivningar	-43 518	-
Utgående avskrivningar	-43 518	-
Redovisat värde	265 502	-

Not 11 Andelar i koncernföretag

	2022-08-31	2021-08-31
Ingående anskaffningsvärden	900 000	900 000
<i>Förändringar av anskaffningsvärden</i>		
Lämnade aktieägartillskott	7 759 200	-
Utgående anskaffningsvärden	8 659 200	900 000
Redovisat värde	8 659 200	900 000

Innehav av andelar i koncernföretag

Dotterföretag	Org.nr	Säte	Antal andelar	Rösträtts andel %	Redovisat värde
Gripen Betongelement I Sp. Z.o.o.	0000230478	Krakowa Polen	100%	100%	450 000
Gripen Betongelement II Sp. Z.o.o.	0000230462	Krakowa Polen	100%	100%	8 209 200

Not 12 Fordringar hos koncernföretag

	2022-08-31	2021-08-31
Ingående anskaffningsvärden	35 452 505	13 482 192
Förändringar av anskaffningsvärden		
Tillkommande fordringar	-	21 970 313
Reglerade fordringar	-206 443	
Utgående anskaffningsvärden	35 246 062	35 452 505
Redovisat värde	35 246 062	35 452 505

Av fordringarna är det 0 kr som förfaller till betalning senare än 5 år från balansdagen.

Not 13 Upparbetad men ej fakturerad intäkt

	2022-08-31	2021-08-31
Upparbetad intäkt	9 127 943	-
Redovisat värde	9 127 943	-

Not 14 Förutbetalda kostnader och upplupna intäkter

	2022-08-31	2021-08-31
Förutbetalda hyreskostnader	37 132	-
Förutbetalda försäkringspremier	56 539	57 591
Upplupna ränteintäkter		2 426 487
Förutbetalda leasingavgifter	41 292	39 447
Övrig interimfordran	312 596	-
Summa	447 559	2 523 525

Not 15 Upplysningar om aktiekapital m.m.

Specifikation av aktiekapital

Aktieslag	Kvotvärde per aktieslag	Antal aktier
A-aktier	100,00	1 050,00

Not 16 Långfristiga skulder

	2022-08-31	2021-08-31
<i>Skulder till kreditinstitut</i>		
Förfallotidpunkt, 2-5 år från balansdagen	4 517 859	5 709 339
Summa	4 517 859	5 709 339

Not 17 Fakturerad men ej upparbetad intäkt

	2022-08-31	2021-08-31
Fakturerad upparbetad intäkt	5 648 353	21 736 606
Redovisat värde	5 648 353	21 736 606

2023030706777

Not 18 Upplupna kostnader och förutbetalda intäkter

	2022-08-31	2021-08-31
Upplupna semesterlöner	614 957	488 869
Upplupna sociala avgifter	356 554	325 890
Övriga kostnader	109 138	50 000
	1 080 649	864 759
	1 080 649	864 759

Not 19 Ställda säkerheter

Ställda säkerheter till förmån för andra

Typ av säkerhet	2022-08-31	2021-08-31
Företagsinteckningar	8 300 000	8 300 000
	8 300 000	8 300 000

Not 20 Upplysning om moderföretag

Uppgift om moderföretag

Typ av moderföretag	Namn	Org.nr	Säte
Moderföretag	Drivator Equity AB	556628-4492	Malmö

Not 21 Resultatdisposition

Styrelsen föreslår att medlen disponeras enligt följande

Balanseras i ny räkning	21 779 817
Summa	21 779 817

Not 22 Nyckeltalsdefinitioner

Rörelsemarginal
Rörelseresultat / Nettoomsättning.

Avkastning på sysselsatt kapital
(Rörelseresultat + finansiella intäkter) / Sysselsatt kapital.

Avkastning på eget kapital
Resultat efter finansiella poster / Justerat eget kapital.

Balansomslutning
Totala tillgångar.

Soliditet
(Totalt eget kapital + (100 % -aktuell bolagsskattesats av obeskattade reserver)) / Totala tillgångar.

Not 23 Väsentliga händelser efter räkenskapsårets slut

Efter balansdagen har bolaget förlikats med en kund i en pågående tvist vilket medfört en negativ resultatpåverkan om 1 425 000 kr. I övrigt har inga andra väsentliga händelser förekommit.

2023030706779

Underskrifter

Malmö den dag som framgår av vår elektroniska underskrift

Anders Olofsson
Verkställande direktör

Roger Johansson
Styrelseordförande

Einar Haugland
Styrelseledamot

Vår revisionsberättelse har lämnats

Grant Thornton Sweden AB

Johan Kling
Auktoriserad revisor

2023030706780



2023030706781

Document history

COMPLETED BY ALL:
28.02.2023 09:38
SENT BY OWNER:
Johan Kling • 18.02.2023 14:43
DOCUMENT ID:
BygIM88R6s
ENVELOPE ID:
S1UzLLC6s-BygIM88R6s

DOCUMENT NAME:
ÅR Gripen Betongelement AB 220831.pdf
17 pages

Activity log

RECIPIENT	ACTION*	TIMESTAMP (CET)	METHOD	DETAILS
1. EINAR HAUGLAND einar.haugland@powerheat.se	Signed Authenticated	18.02.2023 16:39 18.02.2023 16:08	eID Low	Swedish BankID (DOB: 1950/07/24) IP: 62.20.136.128
2. ANDERS OLOFSSON anders.olofsson@gripenbetong.se	Signed Authenticated	20.02.2023 09:27 18.02.2023 15:13	eID Low	Swedish BankID (DOB: 1979/04/02) IP: 83.187.184.165
3. ROGER JOHANSSON roger.johansson@roxtec.com	Signed Authenticated	28.02.2023 09:17 28.02.2023 09:16	eID Low	Swedish BankID (DOB: 1968/06/18) IP: 185.142.73.189
4. Johan Andreas Håkan Kling johan.kling@se.gt.com	Signed Authenticated	28.02.2023 09:38 28.02.2023 09:36	eID Low	Swedish BankID (DOB: 1975/03/30) IP: 88.131.44.131

* Action describes both the signing and authentication performed by each recipient. Authentication refers to the ID method used to access the document.

Custom events

No custom events related to this document

Verified ensures that the document has been signed according to the method stated above. Copies of signed documents are securely stored by Verified.

To review the signature validity, please open this PDF using Adobe Reader.



GDPR
compliant



eIDAS
standard



PDF
PAdES
sealed

Revisionsberättelse

Till bolagsstämman i Gripen Betongelement AB

Org.nr. 556664 - 6427

Rapport om årsredovisningen

Uttalanden

Vi har utfört en revision av årsredovisningen för Gripen Betongelement AB för räkenskapsåret 2021-09-01 - 2022-08-31.

Enligt vår uppfattning har årsredovisningen upprättats i enlighet med årsredovisningslagen och ger en i alla väsentliga avseenden rättvisande bild av Gripen Betongelement ABs finansiella ställning per den 31 augusti 2022 och av dess finansiella resultat och kassaflöde för året enligt årsredovisningslagen. Förvaltningsberättelsen är förenlig med årsredovisningens övriga delar.

Vi tillstyrker därför att bolagsstämman fastställer resultaträkningen och balansräkningen.

Grund för uttalanden

Vi har utfört revisionen enligt International Standards on Auditing (ISA) och god revisionssed i Sverige. Vårt ansvar enligt dessa standarder beskrivs närmare i avsnittet *Revisorns ansvar*. Vi är oberoende i förhållande till Gripen Betongelement AB enligt god revisions-sed i Sverige och har i övrigt fullgjort vårt yrkesetiska ansvar enligt dessa krav.

Vi anser att de revisionsbevis vi har inhämtat är tillräckliga och ändamålsenliga som grund för våra uttalanden.

Övriga upplysningar

Revisionen av årsredovisningen för räkenskapsåret 2020-09-01 - 2021-08-31 har utförts av en annan revisor vars uppdrag upphörde i förtid och som lämnat en revisionsberättelse daterad 28 februari 2022 med omodifierade uttalanden i Rapport om årsredovisningen.

Styrelsens och verkställande direktörens ansvar

Det är styrelsen och verkställande direktören som har ansvaret för att årsredovisningen upprättas och att den ger en rättvisande bild enligt årsredovisningslagen. Styrelsen och verkställande direktören ansvarar även för den interna kontroll som de bedömer är nödvändig för att upprätta en årsredovisning som inte innehåller några väsentliga felaktigheter, vare sig dessa beror på oegentligheter eller misstag.

Vid upprättandet av årsredovisningen ansvarar styrelsen och verkställande direktören för bedömningen av bolagets förmåga att fortsätta verksamheten. De upplyser, när så är tillämpligt, om förhållanden som kan påverka förmågan att fortsätta verksamheten och att använda antagandet om fortsatt drift. Antagandet om fortsatt drift tillämpas dock inte om styrelsen och verkställande

direktören avser att likvidera bolaget, upphöra med verksamheten eller inte har något realistiskt alternativ till att göra något av detta.

Revisorns ansvar

Våra mål är att uppnå en rimlig grad av säkerhet om huruvida årsredovisningen som helhet inte innehåller några väsentliga felaktigheter, vare sig dessa beror på oegentligheter eller misstag, och att lämna en revisionsberättelse som innehåller våra uttalanden. Rimlig säkerhet är en hög grad av säkerhet, men är ingen garanti för att en revision som utförs enligt ISA och god revisions-sed i Sverige alltid kommer att upptäcka en väsentlig felaktighet om en sådan finns. Felaktigheter kan uppstå på grund av oegentligheter eller misstag och anses vara väsentliga om de enskilt eller tillsammans rimligen kan förväntas påverka de ekonomiska beslut som användare fattar med grund i årsredovisningen.

Som del av en revision enligt ISA använder vi professionellt omdöme och har en professionellt skeptisk inställning under hela revisionen. Dessutom:

- identifierar och bedömer vi riskerna för väsentliga felaktigheter i årsredovisningen, vare sig dessa beror på oegentligheter eller misstag, utformar och utför granskningsåtgärder bland annat utifrån dessa risker och inhämtar revisionsbevis som är tillräckliga och ändamålsenliga för att utgöra en grund för våra uttalanden. Risken för att inte upptäcka en väsentlig felaktighet till följd av oegentligheter är högre än för en väsentlig felaktighet som beror på misstag, eftersom oegentligheter kan innefatta agerande i maskopi, förfalskning, avsiktliga utelämnanden, felaktig information eller åsidosättande av intern kontroll.
- skaffar vi oss en förståelse av den del av bolagets interna kontroll som har betydelse för vår revision för att utforma granskningsåtgärder som är lämpliga med hänsyn till omständigheterna, men inte för att uttala oss om effektiviteten i den interna kontrollen.
- utvärderar vi lämpligheten i de redovisningsprinciper som används och rimligheten i styrelsens och verkställande direktörens uppskattningar i redovisningen och tillhörande upplysningar.
- drar vi en slutsats om lämpligheten i att styrelsen och verkställande direktören använder antagandet om fortsatt drift vid upprättandet av årsredovisningen. Vi drar också en slutsats, med grund i de inhämtade revisionsbevisen, om huruvida det finns någon väsentlig osäkerhetsfaktor som avser sådana händelser eller förhållanden som kan leda till betydande tvivel om bolagets förmåga att fortsätta verksamheten. Om vi drar slutsatsen att det finns en väsentlig osäkerhetsfaktor, måste vi i revisionsberättelsen fästa uppmärksamheten på upplysningarna i årsredovisningen om den väsentliga osäkerhetsfaktorn eller, om sådana upplysningar är otillräckliga, modifiera uttalandet om årsredovisningen. Våra slutsatser baseras på de revisionsbevis som inhämtas fram

till datumet för revisionsberättelsen. Dock kan framtida händelser eller förhållanden göra att ett bolag inte längre kan fortsätta verksamheten.

- utvärderar vi den övergripande presentationen, strukturen och innehållet i årsredovisningen, däribland upplysningarna, och om årsredovisningen återger de underliggande transaktionerna och händelserna på ett sätt som ger en rättvisande bild.

Vi måste informera styrelsen om bland annat revisionens planerade omfattning och inriktning samt tidpunkten för den. Vi måste också informera om betydelsefulla iakttagelser under revisionen, däribland de eventuella betydande brister i den interna kontrollen som vi identifierat.

Rapport om andra krav enligt lagar och andra författningar

Uttalanden

Utöver vår revision av årsredovisningen har vi även utfört en revision av styrelsens och verkställande direktörens förvaltning för Gripen Betongelement AB för räkenskapsåret 2021-09-01 - 2022-08-31 samt av förslaget till dispositioner beträffande bolagets vinst eller förlust.

Vi tillstyrker att bolagsstämman disponerar vinsten enligt förslaget i förvaltningsberättelsen och beviljar styrelsens ledamöter och verkställande direktören ansvarsfrihet för räkenskapsåret.

Grund för uttalanden

Vi har utfört revisionen enligt god revisions sed i Sverige. Vårt ansvar enligt denna beskrivs närmare i avsnittet *Revisorns ansvar*. Vi är oberoende i förhållande till Gripen Betongelement AB enligt god revisors sed i Sverige och har i övrigt fullgjort vårt yrkesetiska ansvar enligt dessa krav.

Vi anser att de revisionsbevis vi har inhämtat är tillräckliga och ändamålsenliga som grund för våra uttalanden.

Styrelsens och verkställande direktörens ansvar

Det är styrelsen som har ansvaret för förslaget till dispositioner beträffande bolagets vinst eller förlust. Vid förslag till utdelning innefattar detta bland annat en bedömning av om utdelningen är försvarlig med hänsyn till de krav som bolagets verksamhetsart, omfattning och risker ställer på storleken av bolagets egna kapital, konsolideringsbehov, likviditet och ställning i övrigt.

Styrelsen ansvarar för bolagets organisation och förvaltningen av bolagets angelägenheter. Detta innefattar bland annat att fortlöpande bedöma bolagets ekonomiska situation och att tillse att

bolagets organisation är utformad så att bokföringen, medelsförvaltningen och bolagets ekonomiska angelägenheter i övrigt kontrolleras på ett betryggande sätt. Verkställande direktören ska sköta den löpande förvaltningen enligt styrelsens riktlinjer och anvisningar och bland annat vidta de åtgärder som är nödvändiga för att bolagets bokföring ska fullgöras i överensstämmelse med lag och för att medelsförvaltningen ska skötas på ett betryggande sätt.

Revisorns ansvar

Vårt mål beträffande revisionen av förvaltningen, och därmed vårt uttalande om ansvarsfrihet, är att inhämta revisionsbevis för att med en rimlig grad av säkerhet kunna bedöma om någon styrelseledamot eller verkställande direktören i något väsentligt avseende:

- företagit någon åtgärd eller gjort sig skyldig till någon försummelse som kan föranleda ersättningskyldighet mot bolaget, eller
- på något annat sätt handlat i strid med aktiebolagslagen, årsredovisningslagen eller bolagsordningen.

Vårt mål beträffande revisionen av förslaget till dispositioner av bolagets vinst eller förlust, och därmed vårt uttalande om detta, är att med rimlig grad av säkerhet bedöma om förslaget är förenligt med aktiebolagslagen.

Rimlig säkerhet är en hög grad av säkerhet, men ingen garanti för att en revision som utförs enligt god revisions sed i Sverige alltid kommer att upptäcka åtgärder eller försummelser som kan föranleda ersättningskyldighet mot bolaget, eller att ett förslag till dispositioner av bolagets vinst eller förlust inte är förenligt med aktiebolagslagen.

Som en del av en revision enligt god revisions sed i Sverige använder vi professionellt omdöme och har en professionellt skeptisk inställning under hela revisionen. Granskningen av förvaltningen och förslaget till dispositioner av bolagets vinst eller förlust grundar sig främst på revisionen av räkenskaperna. Vilka tillkommande granskningsåtgärder som utförs baseras på vår professionella bedömning med utgångspunkt i risk och väsentlighet. Det innebär att vi fokuserar granskningen på sådana åtgärder, områden och förhållanden som är väsentliga för verksamheten och där avsteg och överträdelser skulle ha särskild betydelse för bolagets situation. Vi går igenom och prövar fattade beslut, beslutsunderlag, vidtagna åtgärder och andra förhållanden som är relevanta för vårt uttalande om ansvarsfrihet.

Som underlag för vårt uttalande om styrelsens förslag till dispositioner beträffande bolagets vinst eller förlust har vi granskat om förslaget är förenligt med aktiebolagslagen.

Malmö, enligt datum som framgår av elektronisk signering.

Grant Thornton Sweden AB

Johan Kling
Auktoriserad revisor

Följande handlingar fogas till revisionsberättelsen:

- Kopia av tidigare revisors anmälan enligt 9 kap. 23 § aktieföretagslagen.
- Kopior av underrättelser enligt 9 kap. 23 a § aktieföretagslagen.



2023030706785

Document history

COMPLETED BY ALL:
28.02.2023 09:35

SENT BY OWNER:
Johan Kling • 28.02.2023 09:26

DOCUMENT ID:
BJ1acVi0i

ENVELOPE ID:
SyG029VsAj-BJ1acVi0i

DOCUMENT NAME:
Revisionsberättelse Gripen Betongelement AB 2021-09-01–2022-08-31.pdf
3 pages

Activity log

RECIPIENT	ACTION*	TIMESTAMP (CET)	METHOD	DETAILS
1. Johan Andreas Håkan Kling johan.kling@se.gt.com	Signed Authenticated	28.02.2023 09:35 28.02.2023 09:35	eID Low	Swedish BankID (DOB: 1975/03/30) IP: 88.131.44.131

* Action describes both the signing and authentication performed by each recipient. Authentication refers to the ID method used to access the document.

Custom events

No custom events related to this document

Verified ensures that the document has been signed according to the method stated above. Copies of signed documents are securely stored by Verified.

To review the signature validity, please open this PDF using Adobe Reader.



GDPR compliant



eIDAS standard



PAES sealed

Styrelsen för

Drivator Equity AB

Org nr 556628-4492

får härmed avge

Årsredovisning och koncernredovisning

för räkenskapsåret 2021-09-01 - 2022-08-31


Innehållsförteckning:	Sida
Förvaltningsberättelse	1-4
Resultaträkning - koncern	5
Balansräkning - koncern	6-7
Kassaflödesanalys - koncern	8
Resultaträkning - moderföretag	9
Balansräkning - moderföretag	10-11
Kassaflödesanalys - moderföretag	12
Noter	13-39
Underskrifter	37

}

Fastställelseintyg

Undertecknad styrelseledamot i Drivator Equity AB intygar härmed dels att denna kopia av årsredovisningen överensstämmer med originalet, dels att resultat- och balansräkningen samt koncernresultat- och koncernbalansräkningen fastställts på ordinarie årsstämma 2023-02-28. Stämman beslöt också att godkänna styrelsens förslag till resultatdisposition i moderföretaget

Malmö 2023-02-28



Einar Haugland

Förvaltningsberättelse

Allmänt om verksamheten

Koncern

Drivator Equity AB bedriver konsultation inom affärsutveckling, ekonomi, juridik samt äger och förvaltar aktieinnehavet i ett antal helt eller delvis ägda av varandra oberoende dotterbolag.

Vid utgången av räkenskapsåret bestod Drivator:s bolagsportfölj av verksamma bolag inom fastighetsutveckling, bygg och anläggning, industri samt konsultationer inom miljö och energi.

Ägarförhållande

Namn	Antal aktier	Antal röster
Einar Haugland	334 (A)	3340
Marie Haugland	333 (B)	333
Patrick Haugland	333 (B)	333

Utveckling av företagets verksamhet, resultat och ställning

Koncern

Belopp SEK	2022-08-31	2021-08-31	2020-08-31	2019-08-31
Nettoomsättning	1 023 203 264	704 043 832	393 787 704	560 714 285
Resultat efter finansnetto	25 810 785	19 051 804	58 039 332	69 538 215
Balansomslutning	455 213 837	384 622 311	270 038 113	245 382 332
Avkastning på eget kapital %	17	16	49	54
Soliditet	34	32	38	28

Definitioner: se not 38.

Se även avsnittet Rättelser av fel i not 1 Redovisningsprinciper

Moderföretag

Belopp SEK	2022-08-31	2021-08-31	2020-08-31	2019-08-31
Nettoomsättning	4 044 335	5 699 473	3 730 858	6 061 477
Resultat efter finansnetto	6 005 584	612 122	64 501 999	10 428 747
Balansomslutning	153 130 375	117 923 600	80 538 167	51 027 787
Avkastning på eget kapital %	9	1	100	45
Soliditet	42	45	80	46

Väsentliga händelser under räkenskapsåret

Koncernen och moderbolaget

Det finansiella året 2021/2022 har fortsatt att präglats av organisatoriska förändringar. Drivator gruppen har under verksamhetsåret fortsatt sin tillväxtresa där ett antal nya verksamheter har adderats till koncernen. Vidare har bolaget fortsatt att arbeta med verksamhetsutveckling inom befintliga bolag samt med olika delägarstrukturer för att premiera och behålla nyckelpersoner.

Under verksamhetsåret har Drivator avyttrat samtliga andelar i Power Heat Real Estate AB och verksamheter som adderats till koncernen är CaanEL Elteknik i Malmö AB samt EnAir Ventilation AB.

Förväntad framtida utveckling

Bolaget och koncernen

Koncernen har, liksom övriga aktörer på marknaden, påverkats av Covid-19. Den största påverkan har varit betydande kostnadsökningar och leveransförseningar på materialsidan samt en högre sjukfrånvaro på personalsidan. Det sistnämnda har påverkat vår produktionskapacitet negativt. Vi ser dock med tillförsikt fram emot ett 2022/2023, som kommer att kännetecknas av en högre omsättning och med en förhoppning om ett gott finansiellt resultat.

Väsentliga risker och osäkerhetsfaktorer

Bolaget och koncernen

Drivators verksamhet och bolag är exponerade mot flertalet risker som kan ha en effekt på koncernen. Drivator tillämpar en decentraliserad organisationsmodell vilket innebär att portföljbolagen i stor utsträckning är ansvariga för att bedriva verksamheten självständigt.

Den decentraliserade organisationen ställer höga krav på bland annat finansiell rapportering, god bolagsstyrning och intern kontroll. Koncernledningen styr, kontrollerar och övervakar portföljbolagens aktiviteter och är representerade i styrelserna för samtliga bolag.

Drivators risker kan delas in i fyra områden: strategiska risker, operationella risker, finansiella risker och risker kopplade till regelefterlevnad. Nedan presenteras ett urval av de mest väsentliga och prioriterade risker och de åtgärder som vidtas av bolaget för att begränsa dess påverkan.

STRATEGISKA RISKER

Strategiska risker är risker som kan hindra Drivator från att uppnå sin vision och sina mål, och är ofta förknippade med att verka inom specifika branscher. Hit hör bland annat konjunkturförändringar, strukturförändringar, konkurrens, förvärv och tillväxtstrategi.

Planering och resursallokering

Risk att Drivators förvärvstakt leder till kvalitetsbrister på koncernnivå inom processer och rutiner orsakad av hög arbetsbelastning, exempelvis vid förvärvsanalys. Risk för bristfällig budget- eller prognosprocess. Drivators styrelse har tagit fram ett årshjul för internkontroll för att identifiera eventuella brister i kontroll och processer i portföljbolag och på koncernnivå.

Förvärvsrelaterade risker

Risk för att förvärv på nya marknader och i nya segment skulle kunna medföra felaktiga eller för dyra förvärv, eller att priserna på förvävsobjekt är för höga jämfört med historiska priser.

Noga genomgång och anpassning av förvävsprocesser för att säkerställa erforderligt stöd i nya marknader och i nya segment.

Rekrytering

Risk för rekrytering av fel nyckelpersoner när Drivator växer vilket kan innebära bristande kompetens, kulturella krockar eller bedrägligt beteende.

Rekryteringsbolag deltar i samtliga rekryteringsprocesser för nyckelpersoner, samt säkerställd referenstagning och personlighetstest på samtliga nyckelfunktioner.

Marknadsdynamik

Risk för makroekonomiska trender som exempelvis lågkonjunktur eller inflation vilket kan leda till kraftiga försämringar av resultat i portföljbolagen. En väsentlig riskexponering som har identifierats ur ett portföljperspektiv är att bolagen främst är verksamma inom byggrelaterade sektorer.

Drivator övervakar ständigt konjunkturläget och har löpande uppföljningar av resultat och nyckeltal i portföljbolagen.

Styrning

Risk att Drivator inte får in tillräckliga eller korrekt data från portföljbolagen för att kunna lämna en tillförlitlig hållbarhetsrapportering.

Kommunikation och relationer

Risker kopplade till att Drivator inte hanterar negativ publicitet i media på ett trovärdigt sätt vilket i sin tur kan påverka rekrytering, kapitalanskaffning och förvärvsförmåga. Drivator utvärderar möjliga alternativ kring kriskommunikation och medieträning och en systematisering av

kommunikationsberedskapen. Drivator har en Kommunikationspolicy som tydligt reglerar ansvarsområden för den externa kommunikationen inom organisationen.

OPERATIONELLA RISKER

Operationella risker omfattar bland annat risken att tappa eller inte kunna rekrytera personal, risken att leverantörer och kunder inte lever upp till sina åtaganden, IT-risker, fysiska risker och miljörisker.

IT

Risk att Drivator misslyckas med att hindra eller upptäcka intrång i IT-system, vilket kan leda till läckage av affärshemligheter, pengar eller känslig kund-/leverantörsinformation. Information och implementering av IT-Policy och Informationssäkerhetspolicy har påbörjats, inklusive obligatorisk riskanalys av IT-miljön.

Personal och HR

Risk att entreprenörsandan i gruppen försvagas om nya formella och tungrodda rutiner implementeras när organisationen växer, samt risk att en snabb rekryteringstakt försvagar företagskulturen och gemensamma värderingar. Drivator rekryterar med ett stort fokus på att bibehålla entreprenörsandan och samsyn kring värderingar bland sina anställda. Drivator säkerställer även att beslutsordningar möjliggör beslut långt ute i organisationen för att underlätta beslutsfattande.

Oförutsedda händelser

Risk för konflikter och krig i världen. Drivator har en strukturerad process för utvärdering av nya marknader vid förvärv och expansion.

FINANSIELLA RISKER

De finansiella riskerna omfattar risker kring redovisning och rapportering, internkontroll, nedskrivningsbehov, likviditet, finansiering, bankvillkor, ränta, valuta, skatt och finansiella motparter.

Likviditet

Risk att tillgången på kapital minskar på marknaden och försvårar finansiering, och att Drivator till följd av detta inte lyckas erhålla erforderlig finansiering; att bolaget brister i bibehållen kostnadskontroll vid ökad tillväxt eller; risk för ökat rörelsekapitalbehov på grund av bristande prognosrutiner i portföljbolagen. Drivator arbetar aktivt med att säkerställa tillgång till finansiering genom verktyg som inte är direkt beroende av den kortsiktiga kapitalmarknaden.

Marknad

Risk för väsentligt ökade räntekostnader eller valutakursförändringar. Drivator har specialistkompetens inom ränte- och valutariskhantering samt arbetar aktivt med att hitta nya effektiva finansieringsformer.

Kapitalstruktur

Risk för att Drivators belåningsgrad är för hög vilket ger negativa ekonomiska konsekvenser och minskar möjligheten att kunna genomföra strategiska förvärv. Drivators finansiering sker främst genom eget kapital. Bolaget uppdaterar löpande kort- och långsiktiga prognoser för kassaflödet, finansiering och väsentliga nyckeltal såsom skuldsättningsgrad och cash conversion". Styrelsen har löpande diskussioner kring de finansiella prognoserna.

REGELEFTERLEVNADSRISKER

Regelefterlevnadsrisker är risker för ekonomiska och juridiska påföljder till följd av att Drivator eller bolag i koncernen blir indragna i tvister eller inte agerar i enlighet med lagar, förordningar och regelverk.

Regulatorisk

Risk för att Drivator eller portföljbolag inte uppfyller kraven från dataskyddsförordningen. Drivator arbetar med att säkerställa portföljbolagens regelefterlevnad av GDPR genom bland annat tillhandahållande av policypaket.

Affärsetik och hållbarhetsstyrning

Risker kopplade till hälsa och säkerhet eller mänskliga rättigheter på grund av avvikelser från Drivators uppförandekod i portföljbolagen. Samtliga portföljbolag åtar sig att följa Drivators uppförandekod och utbildningsstöd kommer att implementeras under 2023. Om avvikelser identifieras från uppförandekoden vidtar Drivator alla rimliga åtgärder för att säkerställa att avvikelsen upphör.

Hållbarhetsrapport

Koncernens hållbarhetsrapport finns på www.drivator.se.

Eget kapital

	Aktie- kapital	Annat eget kapital inkl årets resultat	Minoritets- intresse	Totalt
Koncernen				
Ingående eget kapital 2020-09-01	100 000	102 238 505	14 595 637	116 934 142
Utdelning		-12 000 000		-12 000 000
Omräkningsdifferens		-855 001		-855 001
Förändring minoritetsintresse		-9 867 337	9 867 337	0
Minoritetsintresse vid förvärv			3 410 629	3 410 629
Årets resultat		8 754 455	5 613 198	14 367 653
Eget kapital 2021-08-31	100 000	88 270 622	33 486 801	121 857 423
Ingående balans 2021-09-01	100 000	88 270 622	33 486 801	121 857 423
Utdelning		-6 000 000	-3 126 000	-9 126 000
Omräkningsdifferens		200 146	0	200 146
Minoritetsintresse vid förvärv			16 699 331	16 699 331
Omfördelning		-9 518 277	9 518 277	0
Årets resultat		20 552 451	5 404 707	25 957 158
Eget kapital 2022-08-31	100 000	93 504 942	61 983 116	155 588 058

	Aktie- kapital	Reserv- fond	Fritt eget kapital	Totalt
Moderföretag				
Ingående eget kapital 2020-09-01	100 000	20 000	64 533 882	64 653 882
Utdelning			-12 000 000	-12 000 000
Årets resultat			612 122	612 122
Eget kapital 2021-08-31	100 000	20 000	53 146 004	53 266 004
Ingående eget kapital 2021-09-01	100 000	20 000	53 146 004	53 266 004
Utdelning			-6 000 000	-6 000 000
Årets resultat			16 664 452	16 664 452
Eget kapital 2022-08-31	100 000	20 000	63 810 456	63 930 456

Förslag till disposition beträffande bolagets vinst

Styrelsen föreslår att fritt eget kapital, 63 810 456 kronor disponeras enligt följande:

	Belopp i SEK
Utdelning vid extra bolagsstämma per 2022-11-10	3 000 000
Balanseras i ny räkning	60 810 456
Summa	63 810 456

Vad beträffar koncernens och moderföretagets resultat och ställning i övrigt, hänvisas till efterföljande resultat- och balansräkningar med tillhörande noter.

Resultaträkning - koncernen

Belopp i SEK	Not	2021-09-01- 2022-08-31	2020-09-01- 2021-08-31
Rörelsens intäkter			
Nettoomsättning	2	1 023 203 264	704 043 832
Förändring av varulager samt pågående arbeten för annans räkning		736 411	4 582 805
Aktiverat arbete för egen räkning		1 856 493	0
Övriga rörelseintäkter	3	22 408 873	6 585 015
		<u>1 048 205 041</u>	<u>715 211 652</u>
Rörelsens kostnader			
Material och främmande tjänster		-748 406 863	-521 888 837
Övriga externa kostnader	4,5	-67 895 446	-52 268 279
Personalkostnader	6	-186 619 084	-109 454 707
Av- och nedskrivningar av materiella och immateriella anläggningstillgångar		-17 332 298	-11 709 819
Övriga rörelsekostnader		-456 608	-300 356
Rörelseresultat		<u>27 494 742</u>	<u>19 589 654</u>
Resultat från finansiella poster			
Resultat från andelar i intresseföretag och gemensamt styrda företag	8	-500 000	0
Resultat från värdepapper och fordringar som är anläggningstillgångar	9	-1 080 737	145 106
Ränteintäkter och liknande resultatposter	10	1 686 218	2 426 040
Räntekostnader och liknande resultatposter	11	-1 789 438	-3 108 996
Resultat efter finansiella poster		<u>25 810 785</u>	<u>19 051 804</u>
Resultat före skatt		<u>25 810 785</u>	<u>19 051 804</u>
Skatt på årets resultat	13	146 373	-4 684 150
Årets resultat		<u>25 957 158</u>	<u>14 367 654</u>
Hänförligt till			
Moderföretagets aktieägare		24 932 555	8 754 455
Innehav utan bestämmande inflytande		1 024 603	5 613 198

Å

Balansräkning - koncernen

Belopp i SEK	Not	2022-08-31	2021-08-31
TILLGÅNGAR			
Anläggningstillgångar			
<i>Immateriella anläggningstillgångar</i>			
Balanserade utgifter för utvecklingsarbeten	14	754 440	0
Licenser och liknande rättigheter	15	108 020	0
Goodwill	16	32 152 548	15 093 053
		<u>33 015 008</u>	<u>15 093 053</u>
<i>Materiella anläggningstillgångar</i>			
Byggnader och mark	17	28 640 883	36 695 880
Maskiner och andra tekniska anläggningar	18	7 817 921	2 316 107
Inventarier, verktyg och installationer	19	17 912 823	15 036 418
Pågående nyanläggningar och förskott avseende materiella anläggningstillgångar	20	6 225 194	31 603 034
		<u>60 596 821</u>	<u>85 651 439</u>
<i>Finansiella anläggningstillgångar</i>			
Andelar i intresseföretag och gemensamt styrda företag	23	13 288 777	2 283 276
Fordringar hos intresseföretag och gemensamt styrda företag	24	5 467 000	13 871 380
Andra långfristiga värdepappersinnehav	25	6 147 073	2 386 176
Uppskjuten skattefordran	26	4 602 527	2 819
Andra långfristiga fordringar	27	16 189 807	9 855 507
		<u>45 695 184</u>	<u>28 399 158</u>
Summa anläggningstillgångar		<u>139 307 013</u>	<u>129 143 650</u>
Omsättningstillgångar			
<i>Varulager m m</i>			
Råvaror och förnödenheter		7 551 216	8 997 456
Varor under tillverkning		351 130	108 255
Fastigheter till försäljning		25 900 000	0
Förskott till leverantörer		162 569	370 291
		<u>33 964 915</u>	<u>9 476 002</u>
<i>Kortfristiga fordringar</i>			
Kundfordringar		123 267 800	117 707 527
Fordringar hos intresseföretag och gemensamt styrda företag		1 280 250	11 364 998
Skattefordringar		11 960 136	6 599 841
Upparbetad men ej fakturerad intäkt		59 473 586	15 083 596
Övriga fordringar		25 559 321	18 448 547
Förutbetalda kostnader och upplupna intäkter		9 270 389	7 417 885
		<u>230 811 482</u>	<u>176 622 394</u>
<i>Kassa och bank</i>		51 130 428	69 380 265
Summa omsättningstillgångar		<u>315 906 825</u>	<u>255 478 661</u>
SUMMA TILLGÅNGAR		<u>455 213 838</u>	<u>384 622 311</u>

Balansräkning - koncernen

<i>Belopp i SEK</i>	<i>Not</i>	<i>2022-08-31</i>	<i>2021-08-31</i>
EGET KAPITAL OCH SKULDER			
<i>Eget kapital</i>			
Aktiekapital	28	100 000	100 000
Balanserat resultat inkl årets resultat		97 885 046	88 270 622
Eget kapital hänförligt till moderföretagets aktieägare		97 985 046	88 370 622
Innehav utan bestämmande inflytande		57 603 012	33 486 801
Summa eget kapital		155 588 058	121 857 423
<i>Avsättningar</i>			
Uppskjuten skatteskuld		981 530	468 965
Garantiavsättningar	29	3 569 086	1 850 000
		4 550 616	2 318 965
<i>Långfristiga skulder</i>			
Övriga skulder till kreditinstitut	30	15 534 389	58 150 806
		15 534 389	58 150 806
<i>Kortfristiga skulder</i>			
Skulder till kreditinstitut	30	7 118 587	24 510 598
Fakturerad men ej upparbetad intäkt		96 253 540	66 115 335
Förskott från kunder		639 090	0
Leverantörsskulder		89 195 617	46 233 615
Skulder till intresseföretag och gemensamt styrda företag		0	175 236
Skatteskulder		6 335 752	2 153 183
Övriga kortfristiga skulder	31	43 747 421	26 026 299
Upplupna kostnader och förutbetalda intäkter	32	36 250 768	37 080 851
		279 540 775	202 295 117
SUMMA EGET KAPITAL OCH SKULDER		455 213 838	384 622 311

k

Kassaflödesanalys - koncern

<i>Belopp i SEK</i>	<i>Not</i>	<i>2022-08-31</i>	<i>2021-08-31</i>
Den löpande verksamheten			
Rörelseresultat		27 494 742	19 589 654
Justeringar för poster som inte ingår i kassaflödet		12 221 270	12 060 380
Erhållen ränta		921 186	2 426 040
Erlagd ränta		-1 789 438	-3 108 996
Betald inkomstskatt		-5 098 493	-11 003 786
Kassaflöde från den löpande verksamheten före förändringar av rörelsekapital		33 749 267	19 963 292
<i>Kassaflöde från förändringar i rörelsekapital</i>			
Ökning(-)/Minskning (+) av varulager		-24 488 913	14 856 982
Ökning(-)/Minskning (+) av rörelsefordringar		-48 063 761	-61 547 756
Ökning(+)/Minskning (-) av rörelseskulder		85 414 624	67 602 860
Kassaflöde från den löpande verksamheten		46 611 217	40 875 378
Investeringsverksamheten			
Förvärv av immateriella anläggningstillgångar		-862 460	0
Förvärv av materiella anläggningstillgångar		-10 061 851	-32 750 435
Förvärv av dotterbolag		-9 023 005	-7 650 205
Förvärv av andelar i intressebolag		-9 125 501	-5 138 276
Förändring lån till intresseföretag		8 404 380	-13 844 380
Förändring långfristiga fordringar		-634 300	-5 155 507
Förvärv av övriga långfristiga värdepappersinnehav		-5 060 139	-523
Kassaflöde från investeringsverksamheten		-26 362 876	-64 539 326
Finansieringsverksamheten			
Förändring lån kreditinstitut		-29 372 178	35 711 186
Utbetald utdelning		-9 126 000	-12 000 000
Kassaflöde från finansieringsverksamheten		-38 498 178	23 711 186
Årets kassaflöde		-18 249 837	47 238
Likvida medel vid årets början		69 380 265	69 333 027
Likvida medel vid årets slut		51 130 428	69 380 265

h

Resultaträkning - moderföretag

Belopp i SEK	Not	2021-09-01- 2022-08-31	2020-09-01- 2021-08-31
Rörelsens intäkter			
Nettoomsättning	2	4 044 335	5 699 473
Övriga rörelseintäkter	3	749 718	226 784
		<u>4 794 053</u>	<u>5 926 257</u>
Rörelsens kostnader			
Material och främmande tjänster		0	-48 728
Övriga externa kostnader	4,5	-6 211 007	-5 408 972
Personalkostnader	6	-5 038 236	-3 973 366
Avskrivningar av materiella anläggningstillgångar		-273 476	-5 895
Övriga rörelsekostnader		0	-178 108
		<u>-6 728 666</u>	<u>-3 688 812</u>
Rörelseresultat			
Resultat från finansiella poster			
Resultat från andelar i koncernföretag	7	12 960 583	4 467 315
Resultat från andelar i intresseföretag och gemensamt styrda företag	8	-500 000	0
Resultat från övriga värdepapper och fordringar som är anläggningstillgångar	9	-1 333 572	-1 239 566
Ränteintäkter och liknande resultatposter	10	2 448 959	1 734 986
Räntekostnader och liknande resultatposter	11	-841 720	-661 802
		<u>6 005 584</u>	<u>612 121</u>
Resultat efter finansiella poster			
Koncernbidrag	12	10 658 868	0
		<u>16 664 452</u>	<u>612 121</u>
Resultat före skatt			
		<u>16 664 452</u>	<u>612 121</u>
Årets resultat			

k

Balansräkning - moderföretag

Belopp i SEK	Not	2022-08-31	2021-08-31
TILLGÅNGAR			
Anläggningstillgångar			
<i>Immateriella anläggningstillgångar</i>			
Koncessioner, patent, licenser, varumärken samt liknande rättigheter	15	108 020	0
		<u>108 020</u>	<u>0</u>
<i>Materiella anläggningstillgångar</i>			
Inventarier, verktyg och installationer	19	1 562 759	5 898
		<u>1 562 759</u>	<u>5 898</u>
<i>Finansiella anläggningstillgångar</i>			
Andelar i koncernföretag	21	40 756 724	21 656 555
Fordringar hos koncernföretag	22	43 122 679	41 857 192
Andelar i intresseföretag och gemensamt styrda företag	23	1	0
Andra långfristiga värdepappersinnehav	25	5 861 897	2 380 000
Andra långfristiga fordringar	27	6 929 920	4 000 000
		<u>96 671 221</u>	<u>69 893 747</u>
Summa anläggningstillgångar		98 342 000	69 899 645
Omsättningstillgångar			
<i>Kortfristiga fordringar</i>			
Fordringar hos koncernföretag		7 360 492	4 772 154
Fordringar hos intresseföretag och gemensamt styrda företag		376 042	0
Aktuell skattefordran		1 558 942	1 700 664
Övriga fordringar		703 270	1 670 991
Förutbetalda kostnader och upplupna intäkter		1 694 762	395 280
		<u>11 693 508</u>	<u>8 539 089</u>
Kassa och bank		43 094 867	39 484 866
Summa omsättningstillgångar		54 788 375	48 023 955
SUMMA TILLGÅNGAR		153 130 375	117 923 600

Balansräkning - moderföretag

<i>Belopp i SEK</i>	<i>Not</i>	<i>2022-08-31</i>	<i>2021-08-31</i>
EGET KAPITAL OCH SKULDER			
<i>Eget kapital</i>			
<i>Bundet eget kapital</i>			
Aktiekapital	28	100 000	100 000
Reservfond		20 000	20 000
		<u>120 000</u>	<u>120 000</u>
<i>Fritt eget kapital</i>			
Balanserad vinst		47 146 003	52 533 882
Årets resultat		16 664 452	612 122
		<u>63 810 455</u>	<u>53 146 004</u>
Summa eget kapital		<u>63 930 455</u>	<u>53 266 004</u>
<i>Långfristiga skulder</i>			
Övriga skulder till kreditinstitut	30	3 700 000	6 200 000
		<u>3 700 000</u>	<u>6 200 000</u>
<i>Kortfristiga skulder</i>			
Skulder till kreditinstitut	30,31	3 100 000	3 100 000
Leverantörsskulder		384 805	297 495
Skulder till koncernföretag		76 368 857	54 417 120
Övriga kortfristiga skulder		4 837 452	199 111
Upplupna kostnader och förutbetalda intäkter	32	808 806	443 870
		<u>85 499 920</u>	<u>58 457 596</u>
SUMMA EGET KAPITAL OCH SKULDER		<u>153 130 375</u>	<u>117 923 600</u>

Kassaflödesanalys - moderföretag

<i>Belopp i SEK</i>	<i>Not</i>	<i>2022-08-31</i>	<i>2021-08-31</i>
Den löpande verksamheten			
Rörelseresultat		-6 728 666	-3 688 811
Justeringar för poster som inte ingår i kassaflödet, m m		-344 945	5 895
Erhållen ränta m.m		997 758	1 734 986
Erlagd ränta		-841 720	-661 802
Betald inkomstskatt		141 722	50 385
Kassaflöde från den löpande verksamheten före förändringar av rörelsekapital		-6 775 851	-2 559 347
<i>Kassaflöde från förändringar i rörelsekapital</i>			
Ökning(-)/Minskning (+) av rörelsefordringar		57 229	3 272 742
Ökning(+)/Minskning (-) av rörelseskulder		513 965	-2 544 694
Kassaflöde från den löpande verksamheten		-6 204 657	-1 831 299
Investeringsverksamheten			
Förvärv av immateriella anläggningstillgångar		-108 020	0
Förvärv av materiella anläggningstillgångar		-1 830 337	0
Förvärv av dotterbolag		-14 298 548	-7 623 205
Försäljning av dotterbolag		8 199 266	403 980
Lämnade tillskott till dotterbolag		-7 500 000	-27 000
Utdelning från dotterbolag		6 336 317	3 576 324
Lämnade lån och krediter till dotterbolag		0	-14 854 648
Förvärv av övriga långfristiga värdepappersinnehav		-4 776 367	-2 380 000
Amotering långfristiga fordringar		2 770 080	600 000
Kassaflöde från investeringsverksamheten		-11 207 609	-20 304 549
Finansieringsverksamheten			
Förändring lån från dotterbolag		29 522 267	54 257 744
Förändring lån kreditinstitut		-2 500 000	-3 100 000
Utbetald utdelning		-6 000 000	-12 000 000
Kassaflöde från finansieringsverksamheten		21 022 267	39 157 744
Årets kassaflöde		3 610 001	17 021 896
Likvida medel vid årets början		39 484 866	22 462 970
Likvida medel vid årets slut		43 094 867	39 484 866

h

Noter

Not 1 Redovisningsprinciper

Belopp i SEK om inget annat anges.

Allmänna redovisningsprinciper

Årsredovisningen har upprättats i enlighet med årsredovisningslagen och enligt Bokföringsnämndens allmänna råd BFNAR 2012:1 Årsredovisning och koncernredovisning (K3)

Redovisningsprinciperna är oförändrade jämfört med tidigare år.

Tillgångar, avsättningar och skulder har värderats till anskaffningsvärden om inget annat anges nedan.

Rättelser av fel i koncernen

I samband med upprättandet av årsbokslutet per 2022-08-31 har noterats några felaktigheter som har rättats med retroaktiv verkan. Samtliga fel påverkar endast år 2020/2021 och framgår nedan.

I ett pågående fastprisprojekt per 2021-08-31 fanns avtal med kunden i olika bolag inom koncernen. Vid beräkningen av upparbetad ej fakturerad intäkt per 2021-08-31 hanterades dessa som separata avtal. Justering har gjorts med retroaktiv verkan. Rättelsen innebär följande för jämförelseåret:

- Eget kapital i koncernbalansräkningen har minskat med 12 359 517
- Fakturerad men ej upparbetad intäkt i koncernbalansräkningen har ökat med 12 359 517 kr
- Nettoomsättningen i koncernresultaträkningen har ökat med 2 999 483 kr
- Resultat från andelar i koncernföretag i koncernresultaträkningen har minskat med 15 359 000 kr

Vid ett förvärv som skedde under år 2019/2020 fanns ett villkor avseende tilläggsköpeskillning. Vid förvärvstillfället fanns inte möjlighet att bedöma tilläggsköpeskillningarnas storlek. Information för att bedöma tilläggsköpeskillningarnas storlek erhöles under år 2020/2021 inom den tolv månaders period där det är möjligt att justera förvärvsanalysen. Av misstag justerades inte förvärvsanalysen i bokslutet per 2021-08-31. Justering har i år gjorts med retroaktiv verkan. Rättelsen innebär följande för jämförelseåret:

- Goodwill i koncernbalansräkningen har ökat med 10 572 952 kr
- Eget kapital i koncernbalansräkningen har ökat med 759 452 kr
- Övriga kortfristiga skulder i koncernbalansräkningen har ökat med 9 813 500 kr
- Avskrivningar i koncernresultaträkningen har ökat med 3 069 566 kr

I årsredovisningen för år 2020/2021 var finansiella leasingavtal behandlade som operationella leasingavtal i koncernen. Rättelse har skett med retroaktiv verkan. Det fanns inga finansiella leasingavtal per 2020-09-01. Rättelsen innebär följande för jämförelseåret:

- Inventarier i koncernbalansräkningen har ökat med 4 927 840 kr
- Uppskjuten skattefordran i koncernbalansräkningen har ökat med 1 524 kr
- Eget kapital i koncernbalansräkningen har minskat med 5 875 kr
- Långfristiga skulder till kreditinstitut i koncernbalansräkningen har ökat med 4 001 268 kr
- Kortfristiga skulder till kreditinstitut i koncernbalansräkningen har ökat med 933 971 kr
- Övriga externa kostnader i koncernresultaträkningen har minskat med 744 012 kr
- Avskrivningar i koncernresultaträkningen har ökat med 595 401 kr
- Räntekostnaderna i koncernresultaträkningen har ökat med 156 010 kr
- Uppskjuten skatteintäkt i koncernresultaträkningen har ökat med 1 524 kr

Per 2021-08-31 gjordes en felaktig förvärvseliminering i ett av dotterbolagen. Rättelsen innebär följande för jämförelseåret:

- Eget kapital i koncernbalansräkningen har minskat med 4 084 827 kr
- Upplupna kostnader och förutbetalda intäkter i koncernbalansräkningen har ökat med 4 084 827 kr

Omklassificeringar i koncernen

Följande omklassificeringar har gjorts avseende resultat och balansposter för jämförelseåret i koncernen i jämförelse med årsredovisningen per 2021-08-31:

- Upptaget belopp avseende handelsvaror har omklassificerats till material och främmande tjänster i koncernresultaträkningen då dessa avser specialtillverkade byggelement i kundprojekt. Av samma anledning har upptaget belopp avseende färdiga varor och handelsvaror omklassificerats till upparbetad men ej fakturerad intäkt
- Resultat från andelar i koncernföretag har omklassificerats till övriga rörelseintäkter i koncernresultaträkningen
- Pågående arbeten för annans räkning har omklassificerats till pågående nyanläggning av materiella anläggningstillgångar respektive upparbetad men ej fakturerad intäkt i balansräkningen
- Förskott från kunder har omklassificerats till fakturerad men ej upparbetad intäkt i balansräkningen

Rättelser av fel i moderbolaget

Moderbolaget har ett koncernkonto hos Nordea. I årsredovisningen per 2021-08-31 har endast likvida medel som fanns på moderbolagets underkonto redovisats som likvida medel i moderbolaget. Rättelse har skett så att det totala saldot på koncernkontot redovisas som likvida medel. Rättelsen innebär följande för jämförelseåret:

- Likvida medel i moderbolagets balansräkning har ökat med 39 484 866 kr
- Skulder till kreditinstitut i moderbolagets balansräkning har minskat med 18 927 426 kr
- Kortfristiga skulder till koncernföretag har ökat med 54 367 620 kr

Omklassificeringar i moderbolaget

Följande omklassificeringar har gjorts avseende balansposter för jämförelseåret i moderbolaget i jämförelse med årsredovisningen per 2021-08-31:

- Långfristiga fordringar hos koncernföretag har omklassificerats från kortfristiga fordringar hos koncernföretag
- Andelar i intressebolag har omklassificerats till övriga långfristiga värdepappersinnehav
- Aktuell skattefordran har omklassificerats från övrig kortfristig fordran till aktuell skattefordran
- Förskott från kunder har omklassificerats till fakturerad men ej upparbetad intäkt i balansräkningen

Värderingsprinciper mm

Tillgångar, avsättningar och skulder har värderats till anskaffningsvärden om inget annat anges nedan.

Immateriella tillgångar

Utgifter för forskning och utveckling

Utgifter för forskning, dvs. planerat och systematiskt sökande i syfte att erhålla ny vetenskaplig eller teknisk kunskap och insikt, redovisas som kostnad när de uppkommer.

Vid redovisning av utgifter för utveckling tillämpas aktiveringsmodellen. Det innebär att utgifter som uppkommit under utvecklingsfasen redovisas som tillgång när samtliga nedanstående förutsättningar är uppfyllda:

- Det är tekniskt möjligt att färdigställa den immateriella anläggningstillgången så att den kan användas eller säljas.
- Avsikten är att färdigställa den immateriella anläggningstillgången och att använda eller sälja den.
- Förutsättningar finns för att använda eller sälja den immateriella anläggningstillgången.
- Det är sannolikt att den immateriella anläggningstillgången kommer att generera framtida ekonomiska fördelar.

- Det finns erforderliga och adekvata tekniska, ekonomiska och andra resurser för att fullfölja utvecklingen och för att använda eller sälja den immateriella anläggningstillgången.
- De utgifter som är hänförliga till den immateriella anläggningstillgången kan beräknas på ett tillförlitligt sätt.

Internt upparbetade immateriella anläggningstillgångar redovisas till anskaffningsvärde minskat med ackumulerade avskrivningar och nedskrivningar.

Anskaffningsvärdet för en internt upparbetad immateriell anläggningstillgång utgörs av samtliga direkt hänförliga utgifter så som konsultarvoden och löner.

Avskrivningar

Avskrivning sker linjärt över tillgångens beräknade nyttjandeperiod. Avskrivningen redovisas som kostnad i resultaträkningen. Följande avskrivningstider tillämpas:

	Koncern år	Moder- företag år
<i>Immateriella tillgångar</i>		
-Goodwill	5	0
Licenser och liknande rättigheter	5	5
Balanserade utvecklingskostnader	5	5

Materiella anläggningstillgångar

Materiella anläggningstillgångar redovisas till anskaffningsvärde minskat med ackumulerade avskrivningar och nedskrivningar.

Avskrivningar

Avskrivning sker linjärt över tillgångens beräknade nyttjandeperiod eftersom det återspeglar den förväntade förbrukningen av tillgångens framtida ekonomiska fördelar. Avskrivningen redovisas som kostnad i resultaträkningen. Följande avskrivningstider tillämpas:

	Koncern år	Moder- företag år
<i>Materiella anläggningstillgångar:</i>		
-Byggnader	25-30	0
-Markanläggningar	20	0
-Maskiner	5	5
-Inventarier, verktyg och installationer	3-5	5

Skillnaden mellan ovan nämnda avskrivningar och skattemässigt gjorda avskrivningar redovisas i de enskilda företagen som ackumulerade överavskrivningar, vilka ingår i obeskattade reserver. Byggnaderna består av ett antal komponenter med olika nyttjandeperioder. Huvudindelningen är byggnader och mark. Ingen avskrivning sker på komponenten mark vars nyttjandeperiod bedöms som obegränsad.

Leasing - leasetagare

Alla leasingavtal har klassificerats som finansiella eller operationella leasingavtal. Ett finansiellt leasingavtal är ett leasingavtal enligt vilka de risker och fördelar som är förknippade med att äga en tillgång i allt väsentligt överförs från leasegivaren till leasetagaren. Ett operationellt leasingavtal är ett leasingavtal som inte är ett finansiellt leasingavtal.

Finansiella leasingavtal

Rättigheter och skyldigheter enligt finansiella leasingavtal redovisas som tillgång och skuld i balansräkningen. Vid det första redovisningstillfället värderas tillgången och skulden till det lägsta av tillgångens verkliga värde och nuvärdet av minimileaseavgifterna. Utgifter som är direkt hänförliga till ingående och upplägg av leasingavtalet läggs till det belopp som redovisas som tillgång.

Efter det första redovisningstillfället fördelas minimileaseavgifterna på ränta och amortering av skulden enligt effektivräntemetoden. Variabla avgifter redovisas som kostnader det räkenskapsår de uppkommit.

Den leasade tillgången skrivs av över nyttjandeperioden.

Operationella leasingavtal

Leasingavgifterna enligt operationella leasingavtal, inklusive förhöjd förstagångshyra men exklusive utgifter för tjänster som försäkring och underhåll, redovisas som kostnad linjärt över leasingperioden.

Utländsk valuta

Poster i utländsk valuta

Monetära poster i utländsk valuta räknas om till balansdagens kurs. Icke-monetära poster räknas inte om utan redovisas till kursen vid anskaffningstillfället.

Nettoinvesteringar i utlandsverksamhet

En valutakursdifferens som avser en monetär post som utgör en del av en nettoinvestering i en utlandsverksamhet och som är värderad utifrån anskaffningsvärde redovisas i koncernredovisningen som en separat komponent direkt i eget kapital.

Omräkning av utlandsverksamheter

Tillgångar och skulder, inklusive goodwill och andra koncernmässiga över- och undervärden, räknas om till redovisningsvalutan till balansdagskurs. Intäkter och kostnader räknas om till genomsnittlig kurs. Valutakursdifferenser som uppkommer vid omräkningen redovisas direkt mot eget kapital.

Varulager

Varulagret är upptaget till det lägsta av anskaffningsvärdet och nettoförsäljningsvärdet. Därvid har inkuransrisk beaktats. Anskaffningsvärdet beräknas enligt vägda genomsnittspriser. I anskaffningsvärdet ingår förutom utgifter för inköp även utgifter för att bringa varorna till deras aktuella plats och skick.

I egentillverkade halv- och helfabrikat består anskaffningsvärdet av direkta tillverkningskostnader och de indirekta kostnader som utgör mer än en oväsentlig del av den sammanlagda utgiften för tillverkningen. Vid värdering har hänsyn tagits till normalt kapacitetsutnyttjande.

Ersättningar till anställda efter avslutad anställning

Ersättning till anställda efter avslutad anställning.

Klassificering

Planer för ersättningar efter avslutad anställning klassificeras som antingen avgiftsbestämda eller förmånsbestämda.

Vid avgiftsbestämda planer betalas fastställda avgifter till ett annat företag, normalt ett försäkringsföretag, och har inte längre någon förpliktelse till den anställde när avgiften är betald. Storleken på den anställdes ersättningar efter avslutad anställning är beroende av de avgifter som har betalats och den kapitalavkastning som avgifterna ger.

λ

Vid förmånsbestämda planer har företaget en förpliktelse att lämna de överenskomna ersättningarna till nuvarande och tidigare anställda. Företaget bär i allt väsentligt dels risken att ersättningarna kommer att bli högre än förväntat (aktuariell risk), dels risken att avkastningen på tillgångarna avviker från förväntningarna (investeringsrisk). Investeringsrisk föreligger även om tillgångarna är överförda till ett annat företag.

Avgiftsbestämda planer

Avgifterna för avgiftsbestämda planer redovisas som kostnad. Obetalda avgifter redovisas som skuld.

Samtliga koncernens planer för ersättningar efter avslutad anställning är avgiftsbestämda planer.

Ersättningar vid uppsägning

Ersättningar vid uppsägningar, i den omfattning ersättningen inte ger företaget några framtida ekonomiska fördelar, redovisas endast som en skuld och en kostnad när företaget har en legal eller informell förpliktelse att antingen

a) avsluta en anställds eller en grupp av anställdas anställning före den normala tidpunkten för anställningens upphörande, eller

b) lämna ersättningar vid uppsägning genom erbjudande för att uppmuntra frivillig avgång.

Ersättningar vid uppsägningar redovisas endast när företaget har en detaljerad plan för uppsägningen och inte har någon realistisk möjlighet att annullera planen.

Skatt

Skatt på årets resultat i resultaträkningen består av aktuell skatt och uppskjuten skatt. Aktuell skatt är inkomstskatt för innevarande räkenskapsår som avser årets skattepliktiga resultat och den del av tidigare räkenskapsårs inkomstskatt som ännu inte har redovisats. Uppskjuten skatt är inkomstskatt för skattepliktigt resultat avseende framtida räkenskapsår till följd av tidigare transaktioner eller händelser.

Uppskjuten skatteskuld redovisas för alla skattepliktiga temporära skillnader, dock inte för temporära skillnader som härrör från första redovisningen av goodwill. Uppskjuten skattefordran redovisas för avdragsgilla temporära skillnader och för möjligheten att i framtiden använda skattemässiga underskottsavdrag. Värderingen baseras på hur det redovisade värdet för motsvarande tillgång eller skuld förväntas återvinnas respektive regleras. Beloppen baseras på de skattesatser och skatteregler som är beslutade före balansdagen och har inte nuvärdesberäknats.

En uppskjuten skatteskuld eller uppskjuten skattefordran får inte redovisas för temporära skillnader som härrör från ej överförda vinstmedel från utländska dotterföretag, filialer, intresseföretag eller gemensamt styrda företag, om det inte är uppenbart att den temporära skillnaden kommer att återföras inom en överskådlig framtid.

Uppskjutna skatteskulder eller uppskjutna skattefordringar för temporära skillnader som hänför sig till investering i dotterföretag, filialer, intresseföretag eller gemensamt styrda företag redovisas inte om tidpunkten för återföring av de temporära skillnaderna kan styras och det inte är uppenbart att den temporära skillnaden kommer att återföras inom en överskådlig framtid.

I koncernbalansräkningen delas obeskattade reserver upp på uppskjuten skatt och eget kapital.

Finansiella instrument

Finansiella instrument värderas utifrån anskaffningsvärde.

Finansiella tillgångar och finansiella skulder redovisas när företaget blir part i det finansiella instrumentets avtalsmässiga villkor. Finansiella tillgångar tas bort från balansräkningen när den avtalsenliga rätten till kassaflödet från tillgången upphör eller regleras, eller när de risker och fördelar förknippade med tillgången överförs till annan part. Finansiella skulder tas bort från balansräkningen när den avtalade förpliktelsen fullgörs eller upphör.

Kundfordringar värderas till anskaffningsvärde med avdrag för befarade förluster. Leverantörsskulder och andra icke-räntebärande skulder värderas till nominella belopp.

Finansiella anläggningstillgångar och finansiella långfristiga skulder värderas såväl vid första redovisningstillfället som i efterföljande värdering till upplupet anskaffningsvärde, vilket normalt är detsamma som verkligt värde (transaktionsvärdet) vid anskaffningstidpunkten med tillägg av direkt hänförliga transaktionsutgifter såsom courtage. Räntebärande kortfristiga finansiella fordringar och skulder värderas såväl vid första redovisningstillfället som i efterföljande värdering till anskaffningsvärde. Tillägg görs av direkt hänförliga transaktionsutgifter såsom courtage.

Per varje balansdag bedömer företaget om det finns indikationer på nedskrivningsbehov. Bedömningen görs individuellt post för post. Företagets värdepappersportfölj utgör en post då företaget utformat och dokumenterat en riskspridningsstrategi och de finansiella instrumenten i portföljen är klart identifierbara.

Per varje balansdag bedöms om en tidigare nedskrivning ska återföras helt eller delvis till följd av att de skäl som låg till grund för nedskrivningen har förändrats.

Avsättningar

En avsättning redovisas i balansräkningen när företaget har en legal eller informell förpliktelse till följd av en inträffad händelse och det är sannolikt att ett utflöde av resurser krävs för att reglera förpliktelsen och en tillförlitlig uppskattning av beloppet kan göras.

Vid första redovisningstillfället värderas avsättningar till den bästa uppskattningen av det belopp som kommer att krävas för att reglera förpliktelsen på balansdagen. Avsättningarna omprövas varje balansdag.

Intäkter

Det inflöde av ekonomiska fördelar som företaget erhållit eller kommer att erhålla för egen räkning redovisas som intäkt. Intäkter värderas till verkliga värdet av det som erhållits eller kommer att erhållas, med avdrag för rabatter.

Tjänsteuppdrag och entreprenadavtal - löpande räkning

Inkomst från uppdrag på löpande räkning redovisas som intäkt i takt med att arbete utförs och material levereras eller förbrukas.

Tjänsteuppdrag och entreprenadavtal - fast pris

Uppdragsinkomster och uppdragsutgifter för uppdrag till fast pris redovisas som intäkt och kostnad med utgångspunkt från färdigställandegraden på balansdagen.

Färdigställandegraden beräknas som nedlagda uppdragsutgifter för utfört arbete på balansdagen i förhållande till beräknade totala uppdragsutgifter.

Intäkt redovisas endast med det belopp som motsvarar de uppkomna uppdragsutgifterna som sannolikt kommer att ersättas av beställaren eftersom det ekonomiska utfallet inte kan beräknas på tillförlitligt sätt.

En befarad förlust redovisas som kostnad eftersom det är sannolikt att de totala uppdragsutgifterna kommer att överstiga den totala uppdragsinkomsten.

Intäkt redovisas när de ekonomiska fördelarna som är förknippade med transaktionen sannolikt kommer att tillfalla företaget samt när inkomsten kan beräknas på ett tillförlitligt sätt.

Ränta redovisas som intäkt enligt effektivräntemetoden.

Utdelning redovisas när behörigt organ har fattat beslut om att utdelning ska lämnas.

λ

Uppskattningar och bedömningar

Upprättandet av bokslut och tillämpning av redovisningsprinciper, baseras ofta på ledningens bedömningar, uppskattningar och antagande som anses vara rimliga vid tidpunkten då bedömningen görs.

Uppskattningar och bedömningar är baserade på historiska erfarenheter och ett antal andra faktorer, som under rådande omständigheter anses vara rimliga.

Resultatet av dessa används för att bedöma de redovisade värdena på tillgångar och skulder, som inte annars framgår tydligt från andra källor. Det verkliga utfallet kan avvika från dessa uppskattningar

De uppskattningar och antaganden som kan komma att leda till risk för väsentliga justeringar i redovisade värden för tillgångar och skulder är främst värdering goodwill och aktier i dotterbolag samt bedömning av färdigställandegrader i pågående fastprisprojekt.

Goodwill (koncernen)

Bokfört värde avseende goodwill uppgår till 32 MSEK och är relaterad till genomförda förvärv. Företagsledningen prövar värdet årligen eller när det finns indikation på att nyttjandevärdet understiger det bokförda värdet. Styrelsens bedömning är att inget nedskrivningsbehov föreligger.

Färdigställandegrad avseende fastprisprojekt (koncernen)

Upparbetad men ej fakturerad intäkt uppgår till 59 MSEK och fakturerad men ej upparbetad intäkt uppgår till 96 MSEK. Ledningen i respektive dotterbolag följer löpande upp projekten och gör bedömningar av färdigställandegrader. Om förlust befaras i projekt reserveras denna.

Aktier i dotterbolag (moderbolaget)

Bokfört värde avseende goodwill uppgår till 41 MSEK. Företagsledningen prövar värdet årligen eller när det finns indikation på att nyttjandevärdet understiger det bokförda värdet. Styrelsens bedömning är att inget nedskrivningsbehov föreligger.

h

Koncernredovisning

Dotterföretag

Dotterföretag är företag i vilka moderföretaget direkt eller indirekt innehar mer än 50 % av röstetalet eller på annat sätt har ett bestämmande inflytande. Bestämmande inflytande innebär en rätt att utforma ett företags finansiella och operativa strategier i syfte att erhålla ekonomiska fördelar. Redovisningen av rörelseförvärv bygger på enhetssynen. Det innebär att förvärvsanalysen upprättas per den tidpunkt då förvärvaren får bestämmande inflytande. Från och med denna tidpunkt ses förvärvaren och den förvärvade enheten som en redovisningsenhet. Tillämpningen av enhetssynen innebär vidare att alla tillgångar (inklusive goodwill) och skulder samt intäkter och kostnader medräknas i sin helhet även för delägda dotterföretag.

Anskaffningsvärdet för dotterföretag beräknas till summan av verkligt värde vid förvärvstidpunkten för erlagda tillgångar med tillägg av uppkomna och övertagna skulder samt emitterade eget kapitalinstrument, utgifter som är direkt hänförliga till rörelseförvärvet samt eventuell tilläggsköpeskillning. I förvärvsanalysen fastställs det verkliga värdet, med några undantag, vid förvärvstidpunkten av förvärvade identifierbara tillgångar och övertagna skulder samt minoritetsintresse. Minoritetsintresse värderas till verkligt värde vid förvärvstidpunkten. Från och med förvärvstidpunkten inkluderas i koncernredovisningen det förvärvade företagets intäkter och kostnader, identifierbara tillgångar och skulder liksom eventuell uppkommen goodwill eller negativ goodwill.

Goodwill

Koncernmässig goodwill uppkommer när anskaffningsvärdet vid förvärv av andelar i dotterföretag överstiger det i förvärvsanalysen fastställda värdet på det förvärvade företagets identifierbara nettotillgångar. Goodwill redovisas till anskaffningsvärde med avdrag för ackumulerade avskrivningar och eventuell nedskrivning.

Tilläggsköpeskillning

Är det vid förvärvstidpunkten sannolikt att köpeskillningen kommer att justeras vid en senare tidpunkt och beloppet kan uppskattas på ett tillförlitligt sätt, ska beloppet ingå i det beräknade slutliga anskaffningsvärdet för den förvärvade enheten.

Justering av värdet på tilläggsköpeskillning inom tolv månader från förvärvstidpunkten påverkar goodwill/ negativ goodwill. Justering senare än tolv månader efter förvärvstidpunkten redovisas i koncernresultaträkningen.

Justering av förvärvsanalys

I det fall förutsättningarna för förvärvsanalysen är ofullständiga justeras denna för att bättre återspegla faktiska förhållanden vid förvärvstidpunkten. Justeringarna görs retroaktivt inom tolv månader efter förvärvstidpunkten. Justeringar senare än tolv månader efter förvärvstidpunkten redovisas som en ändrad uppskattning och bedömning.

Förändringar i ägarandel

Vid förvärv av ytterligare andelar i företag som redan är dotterföretag upprättas inte någon ny förvärvsanalys eftersom moderföretaget redan har bestämmande inflytande. Eftersom förändringar i innehavet i företag som är dotterföretag enbart är en transaktion mellan ägarna redovisas inte någon vinst eller förlust i resultaträkningen utan effekten av transaktionen redovisas enbart i eget kapital.

Vid förvärv av ytterligare andelar i ett företag så att företaget blir dotterföretag upprättas en förvärvsanalys. De sedan tidigare ägda andelarna anses avyttrade. Andelar i ett dotterföretag har förvärvats. Vinst eller förlust, beräknad som skillnaden mellan verkligt värde och koncernmässigt redovisat värde, ska redovisas i koncernresultaträkningen.

Avyttras andelar i ett dotterföretag eller bestämmande inflytande upphör på annat sätt, anses andelarna som avyttrade i koncernredovisningen och vinst eller förlust vid avyttringen redovisas i koncernresultaträkningen. Om andelar finns kvar efter att bestämmande inflytande har upphört redovisas dessa med det verkliga värdet vid förvärvstidpunkten som anskaffningsvärde.

Intresseföretag

Aktieinnehav i intresseföretag, i vilka koncernen har lägst 20 % och högst 50 % av rösterna eller på annat sätt har ett betydande inflytande över den driftsmässiga och finansiella styrningen, redovisas enligt anskaffningsvärdemetoden. Bakgrunden till hanteringen är andelarna innehas tillfälligt.

Redovisningsprinciper i moderföretaget

Redovisningsprinciperna i moderföretaget överensstämmer med de ovan angivna redovisningsprinciperna i koncernredovisningen utom i nedanstående fall.

Leasing

Finansiella leasingavtal redovisas som operationella leasingavtal i moderföretaget.

Koncernbidrag och aktieägartillskott

Koncernbidrag som erhållits/lämnats redovisas som en bokslutsdisposition i resultaträkningen. Det erhållna/lämnade koncernbidraget har påverkat företagets aktuella skatt.

Aktieägartillskott som lämnas utan att emitterade aktier eller andra egetkapitalinstrument erhållits i utbyte redovisas i balansräkningen som en ökning av andelens redovisade värde.

Återbetalda aktieägartillskott redovisas i balansräkningen som en minskning av andelens redovisade värde.

Not 2 Nettoomsättning per rörelsegren

	2021-09-01- 2022-08-31	2020-09-01- 2021-08-31
Koncern		
<i>Nettoomsättning per rörelsegren</i>		
Fastighetsutveckling	534 543 230	393 863 441
Bygg och anläggning	328 828 016	153 725 406
Industri	125 960 768	126 824 012
Övrigt (konsultationer inom miljö och energi)	33 871 250	29 630 973
	1 023 203 264	704 043 832
Moderföretag		
<i>Nettoomsättning per rörelsegren</i>		
Företagsledningstjänster	4 044 335	5 699 473
	4 044 335	5 699 473

λ

Not 3 Övriga rörelseintäkter

	2021-09-01- 2022-08-31	2020-09-01- 2021-08-31
Koncern		
Försäkringsersättning	378 423	0
Statliga bidrag	522 538	294 498
Reavinst fastighetsförsäljning	16 378 378	1 182 920
Valutakursvinster	2 167 411	0
Övrigt	2 962 123	5 107 597
Summa	22 408 873	6 585 015
Moderföretag		
Valutakursvinster	744 355	0
Övrigt	5 363	226 784
Summa	749 718	226 784

Not 4 Arvode och kostnadsersättning till revisorer

	2021-09-01- 2022-08-31	2020-09-01- 2021-08-31
Koncern		
JHM Revision AB		
Revisionsuppdrag	321 588	483 664
Övriga tjänster	0	77 395
Summa	321 588	561 059
Mazars		
Revisionsuppdrag	238 997	118 000
Övriga tjänster	4 003	86 000
Summa	243 000	204 000
Crowe Tönnerviks Revision Skåne AB		
Revisionsuppdrag	52 275	142 492
Övriga tjänster	150 370	0
Summa	202 645	142 492
Grant Thornton Sweden AB		
Revisionsuppdrag	495 000	0
Summa	495 000	0
Övriga bolag		
Revisionsuppdrag	178 003	0
Summa	178 003	0
Moderföretag		
JHM Revision AB		
Revisionsuppdrag	42 610	155 231
Övriga tjänster	0	20 491
Summa	42 610	175 722
Grant Thornton Sweden AB		
Revisionsuppdrag	190 000	0
Övriga tjänster	0	0
Summa	190 000	0

Kommentarer till not

Med revisionsuppdrag avses revisors arbete för den lagstadgade revisionen och med revisionsverksamhet olika typer av kvalitetssäkringstjänster. Övriga tjänster är sådant som inte ingår i revisionsuppdrag, revisionsverksamhet eller skatterådgivning.

Not 5 Operationell leasing

Operationella leasingavtal - leasetagare

	2021-09-01- 2022-08-31	2020-09-01- 2021-08-31
Koncern		
<i>Framtida minimileaseavgifter</i>		
Inom ett år	11 486 921	2 184 268
Mellan ett och fem år	33 103 895	3 198 126
Senare än fem år	1 078 939	0
Summa	45 669 755	5 382 394
<i>Räkenskapsårets kostnadsförda leasingavgifter</i>	14 154 960	9 745 234
Summa	14 154 960	9 745 234
Moderföretag		
<i>Framtida minimileaseavgifter</i>		
Inom ett år	1 098 214	271 500
Mellan ett och fem år	2 050 870	814 500
Summa	3 149 084	1 086 000
<i>Räkenskapsårets kostnadsförda leasingavgifter</i>	1 119 919	321 670
Summa	1 119 919	321 670

Operationella leasingavtal avser huvudsakligen ingångna lokalhyresavtal samt leasing av tjänstebilar och arbetsfordon.

Å

Not 6 Anställda, personalkostnader och arvoden till styrelse

Medelantalet anställda

	2021-09-01- 2022-08-31	Varav män	2020-09-01- 2021-08-31	Varav män
Moderföretag				
<i>Antal anställda</i>	4	2	5	1
Totalt moderföretaget	4	2	5	1
Styrelse	4	3	4	3
Totalt	4	3	4	3
Dotterföretag				
Sverige	262	246	165	141
Polen	114	108	96	93
Totalt	376	354	261	234
VD och ledande befattningshavare	10	10	9	9
Styrelse	70	68	70	68
Totalt	70	68	70	68

Löner och andra ersättningar samt sociala kostnader, inklusive pensionskostnader

	2021-09-01- 2022-08-31	2020-09-01- 2021-08-31
Moderföretag		
Styrelse	1 700 000	1 200 000
Övriga anställda	2 207 677	1 866 404
Summa	3 907 677	3 066 404
Varav bonusar	10 000	0
Sociala kostnader (varav pensionskostnader)	1 243 410 275 554	911 145 144 951
Dotterföretag		
Styrelse och VD	9 865 334	7 578 579
Övriga anställda	113 820 027	84 597 452
Summa	123 685 361	92 176 031
Varav bonusar	404 625	0
Sociala kostnader (varav pensionskostnader)	46 403 478 9 790 488	35 108 406 6 623 733
Koncern		
Styrelse och VD	11 065 334	8 778 579
Övriga anställda	116 527 704	86 463 856
Summa	127 593 038	95 242 435
Varav bonusar	414 625	0
Sociala kostnader (varav pensionskostnader)	47 316 405 10 066 042	36 019 551 6 768 684

h

Not 7 Resultat från andelar i koncernföretag

	2021-09-01- 2022-08-31	2020-09-01- 2021-08-31
Moderföretag		
Realisationsresultat vid avyttring av andelar	9 899 266	890 520
Utdelning	6 336 317	3 576 795
Nedskrivning aktier	-3 275 000	0
	12 960 583	4 467 315

Not 8 Resultat från andelar i intresseföretag och gemensamt styrda företag

	2021-09-01- 2022-08-31	2020-09-01- 2021-08-31
Nedskrivningar	-500 000	0
Summa	-500 000	0

Not 9 Resultat från övriga värdepapper och fordringar som är anläggningstillgångar

	2021-09-01- 2022-08-31	2020-09-01- 2021-08-31
Koncern		
Utdelningar		
Räntor	253 294	145 106
Kursdifferenser	-12 055	0
Realisationsresultat vid försäljningar	-1 321 976	0
	-1 080 737	145 106
Moderföretag		
Kursdifferenser	-39 096	-1 239 566
Nedskrivning av aktier	-1 294 476	0
	-1 333 572	-1 239 566

Not 10 Ränteintäkter och liknande resultatposter

	2021-09-01- 2022-08-31	2020-09-01- 2021-08-31
Koncern		
Ränteintäkter	1 686 218	1 882 152
Övrigt	0	543 888
	1 686 218	2 426 040
Moderföretag		
Ränteintäkter koncernföretag	2 330 140	1 734 986
Övriga ränteintäkter	118 819	0
	2 448 959	1 734 986

h

Not 11 Räntekostnader och liknande resultatposter

	2021-09-01- 2022-08-31	2020-09-01- 2021-08-31
Koncern		
Räntekostnader	-1 789 438	-1 869 430
Valutakursdifferens	0	-1 239 566
	-1 789 438	-3 108 996
Moderföretag		
Räntekostnader koncernföretag	-339 445	-661 802
Övriga räntekostnader	-502 275	0
	-841 720	-661 802

Not 12 Bokslutsdispositioner, övriga

	2021-09-01- 2022-08-31	2020-09-01- 2021-08-31
Moderbolag		
Erhållna koncernbidrag	12 707 272	0
Lämnade koncernbidrag	-2 048 404	0
Summa	10 658 868	0

λ

Not 13 Skatt på årets resultat

	2021-09-01- 2022-08-31	2020-09-01- 2021-08-31
Koncern		
Aktuell skatt	3 920 767	4 606 984
Uppskjuten skatt	-4 067 140	77 166
	-146 373	4 684 150
Moderföretag		
	0	0

Avstämning effektiv skatt

	2021/2022		2020/2021	
Koncernen	Procent	Belopp	Procent	Belopp
Resultat före skatt		25 810 785		19 051 804
Skatt enligt gällande skattesats för moderföretaget	20,6%	5 317 022	21,4%	4 077 086
Avskrivning av koncernmässig goodwill		1 462 803		781 295
Andra icke-avdragsgilla kostnader		1 574 855		820 195
Ej skattepliktiga intäkter		-7 131 147		-994 426
Effekt av underskottsavdrag		-1 378 276		0
Schablonränta på periodiseringsfond		8 370		0
Summa		-146 373		4 684 150
Redovisad effektiv skatt		-1%		25%
Moderföretaget	Procent	Belopp	Procent	Belopp
Resultat före skatt		16 664 452		612 122
Skatt enligt gällande skattesats för moderföretaget	20,6%	3 432 877	21,4%	130 994
Andra icke-avdragsgilla kostnader		1 049 291		501
Ej skattepliktig intäkter		-3 344 530		-765 434
Utnyttjande av tidigare ej aktiverade underskottsavdrag		-1 137 638		0
Ej skattepliktig avyttring		0		-190 571
Summa		0		-824 510
Redovisad effektiv skatt		0%		0%

Not 14 Balanserade utgifter för utvecklingsarbeten

	2022-08-31	2021-08-31
Koncern		
<i>Akkumulerade anskaffningsvärden:</i>		
-Vid årets början	0	0
-Nyanskaffningar	754 440	0
	754 440	0
<i>Akkumulerade avskrivningar:</i>		
-Vid årets början	0	0
-Årets avskrivning	0	0
	0	0
Redovisat värde vid årets slut	754 440	0

Aktiverade belopp avser utveckling av WeNet, ett specialanpassat CRM system för bland annat bygg- och anläggningsindustrin som digitaliserar flödet från uppstart till färdigställande

Not 15 Licenser och liknande rättigheter

	2022-08-31	2021-08-31
Koncern		
<i>Ackumulerade anskaffningsvärden:</i>		
-Vid årets början	0	0
-Nyanskaffningar	108 020	0
Vid årets slut	108 020	0
<i>Ackumulerade avskrivningar:</i>		
-Vid årets början	0	0
-Avyttringar och utrangeringar	0	0
Vid årets slut	0	0
Redovisat värde vid årets slut	108 020	0
Moderföretag		
<i>Ackumulerade anskaffningsvärden:</i>		
-Vid årets början	0	0
-Nyanskaffningar	108 020	0
Vid årets slut	108 020	0
<i>Ackumulerade avskrivningar:</i>		
-Vid årets början	0	0
-Årets avskrivning	0	0
Vid årets slut	0	0
Redovisat värde vid årets slut	108 020	0

Not 16 Goodwill

	2022-08-31	2021-08-31
Koncern		
<i>Ackumulerade anskaffningsvärden:</i>		
-Vid årets början	20 693 344	3 461 279
-Nyanskaffningar	25 029 046	17 232 065
-Avyttringar	-2 788 356	0
Vid årets slut	42 934 034	20 693 344
<i>Ackumulerade avskrivningar enligt plan:</i>		
-Vid årets början	-5 600 291	-1 807 595
-Avyttringar	1 951 845	0
-Avskrivningar	-7 133 041	-3 792 696
Vid årets slut	-10 781 487	-5 600 291
	32 152 547	15 093 053

h

Not 17 Byggnader och mark

	2022-08-31	2021-08-31
Koncern		
<i>Ackumulerade anskaffningsvärden:</i>		
-Vid årets början	50 096 007	54 271 383
-Förvärv	4 372 445	5 207 949
-Avyttringar och utrangeringar	0	-9 383 325
-Omklassificeringar	-21 562 552	0
Vid årets slut	32 905 900	50 096 007
<i>Ackumulerade avskrivningar:</i>		
-Vid årets början	-13 400 127	-11 220 198
-Avyttringar och utrangeringar	0	1 753 605
-Omklassificeringar	10 146 790	0
-Årets avskrivning	-1 011 679	-3 933 534
Vid årets slut	-4 265 016	-13 400 127
Redovisat värde vid årets slut	28 640 884	36 695 880
Varav mark	4 127 838	3 423 074

Posten utgörs av rörelsefastigheter i Polen och Sverige.

Not 18 Maskiner och andra tekniska anläggningar

	2022-08-31	2021-08-31
Koncern		
<i>Ackumulerade anskaffningsvärden:</i>		
-Förvärvat vid årets början	4 461 144	2 316 205
-Nyanskaffningar	490 874	904 686
-Avyttringar och utrangeringar	-34 041	0
-Omklassificeringar	19 588 788	1 240 253
-Vid årets slut	24 506 765	4 461 144
<i>Ackumulerade avskrivningar:</i>		
-Förvärvat vid årets början	-2 145 037	-685 352
-Återförda avskrivningar på avyttringar och utrangeringar	22 836	0
-Omklassificeringar	-10 207 110	-511 075
-Årets avskrivning	-4 359 533	-948 610
-Vid årets slut	-16 688 844	-2 145 037
Redovisat värde vid årets slut	7 817 921	2 316 107

1

Not 19 Inventarier, verktyg och installationer

	2022-08-31	2021-08-31
Koncern		
<i>Ackumulerade anskaffningsvärden:</i>		
-Vid årets början	41 467 237	35 440 453
-Nyanskaffningar	10 954 919	8 030 770
-Avyttringar och utrangeringar	-65 625	-763 733
-Omklassificeringar	-3 080 187	-1 240 253
-Vid årets slut	49 276 344	41 467 237
<i>Ackumulerade avskrivningar:</i>		
-Vid årets början	-26 430 819	-23 983 288
-Nyanskaffningar	-158 990	0
-Återförda avskrivningar på avyttringar och utrangeringar	54 334	76 373
-Omklassificeringar	0	511 075
-Årets avskrivning	-4 828 045	-3 034 979
-Vid årets slut	-31 363 520	-26 430 819
Redovisat värde vid årets slut	17 912 824	15 036 418
I ovanstående redovisat värde ingår leasade tillgångar med	9 778 759	4 927 840

Koncernens finansiella leasingavtal avser tjänstebilar som i normalfallet leasas över en period av 36 månader.

Moderföretag

<i>Ackumulerade anskaffningsvärden:</i>		
-Vid årets början	29 484	387 533
-Nyanskaffningar	1 830 337	0
-Avyttringar och utrangeringar	0	-358 049
-Vid årets slut	1 859 821	29 484
<i>Ackumulerade avskrivningar:</i>		
-Vid årets början	-23 586	-137 041
-Återförda avskrivningar på avyttringar och utrangeringar	0	119 351
-Årets avskrivning	-273 476	-5 896
-Vid årets slut	-297 062	-23 586
Redovisat värde vid årets slut	1 562 759	5 898

Not 20 Pågående nyanläggningar och förskott materiella anläggningstillgångar

	2022-08-31	2021-08-31
Koncern		
Vid årets början	31 603 034	0
Under året nedlagda kostnader	1 019 934	31 603 034
Avyttringar	-26 397 774	0
Vid årets slut	6 225 194	31 603 034

Not 21 Andelar i koncernföretag

	2022-08-31	2021-08-31
<i>Akkumulerade anskaffningsvärden:</i>		
-Vid årets början	21 656 555	14 410 330
-Förvärv	26 375 169	7 650 205
-Nedskrivningar	-3 275 000	
-Avyttring	-4 000 000	-403 980
Redovisat värde vid årets slut	40 756 724	21 656 555

Spec av moderföretagets och koncernens innehav av andelar i koncernföretag

Ägarandelen av kapitalset avses.

<i>Dotterföretag/ Org nr/ Säte</i>	<i>Antal röstandelar</i>	<i>i %</i>	<i>Ägarandel i %</i>	<i>Redovisat värde</i>
Drivator Treasury AB, 556551-1978, Malmö	1 020	100	100	1
Power Heat Plastic Sweden AB, 559025-0055, Malmö	251	50,2	50	896 020
Gripen Betongelement AB, 556664-6427, Malmö	798	80	80	807 500
Power Heat Piping South AB, 556922-7530, Malmö	500	100	100	50 000
Solenco AB, 559103-2163, Malmö	10 200	51	51	25 500
We Construction AB, 559070-5116, Malmö	(A) 41 600, (B) 5000	51,3	47	145 800
Gripen Betongelement III SP.z.o.o. 0000764738, Krokowa	100	100	100	30 228
Byggnadsaktiebolaget Gösta Bengtsson, 556108-1869, Eket	750	75	75	18 409 976
Rör Montören Syd AB, 556500-4438, Staffanstorp	(A) 125, (B) 250	54	38	10 000 000
Civil Construction AB, 559157-5948, Malmö	255	51	51	1 250 500
Laholm Holding i Allarp AB, 559277-0894, Eket		90	90	49 500
Power Heat Real Estate Spain SL, B01936574, Malaga		100	100	30 029
CaanEI Elteknik i Malmö AB, 559156-3415, Malmö	(A) 50, (B) 100	63,15	30	5 869 391
EnAir Ventilation AB, 556783-4626, Staffanstorp	(A) 25, (B) 375	51	40	3 192 279
				40 756 724

Not 22 Fordringar hos koncernföretag

	2022-08-31	2021-08-31
Moderföretag		
<i>Akkumulerade anskaffningsvärden:</i>		
-Vid årets början	41 857 192	0
-Tillkommande fordringar	1 965 487	41 857 192
Redovisat värde vid årets slut	43 822 679	41 857 192

Not 23 Andelar i intresseföretag och gemensamt styrda företag

	2022-08-31	2021-08-31
Koncern		
<i>Ackumulerade anskaffningsvärden:</i>		
-Vid årets början	2 356 276	98 000
-Förvärv	7 359 200	4 638 276
-Omklassificeringar	3 646 301	-2 380 000
-Vid årets slut	13 361 777	2 356 276
<i>Ackumulerade nedskrivningar:</i>		
-Vid årets början	-73 000	-73 000
-Årets nedskrivningar	0	0
-Vid årets slut	-73 000	-73 000
Redovisat värde vid årets slut	13 288 777	2 283 276

Specifikation av moderföretagets och koncernens innehav av andelar i intresseföretag

<i>Intresseföretag / org nr, säte</i>	<i>Justerat EK /Årets resultat</i>	<i>Andelar / antal i % i)</i>	<i>Kapitalan- delens värde i koncernen</i>	<i>Redov värde i koncernen</i>
Koncernen				
Indirekt ägda				
Svensk Fastighetskoncept AB, 559186-3567, Oxie		50	50	25 000
Päronlunden Holding AB, 559246 - 4324, Malmö		20	20	30 000
GNB Klockaren Holding AB, 559318-5779, Eket		25,6	26	1 318 976
Kanslisten Holding AB, 559335-3518, Hässleholm		40	40	3 620 000
Tefyra Holding AB, 559336-6072, Eket		50	50	3 668 500
Stockrosbacken Holding AB, 559325-6604, Eket		45	45	311 300
D3M Klippan Fastighets AB, 559303-6196, Eket		50	50	3 315 000
WS Rörpågarna AB, 559228-4029, Skurup		37,5	38	1 000 000
				13 288 776
Moderbolaget				
Power Heat Ecoclimate AB, 559144-5308, Malmö		50	50	1
				1

Not 24 Fordringar hos intresseföretag och gemensamt styrda företag

	2022-08-31	2021-08-31
Koncern		
<i>Ackumulerade anskaffningsvärden:</i>		
-Vid årets början	13 871 380	27 000
-Tillkommande fordringar	1 499 562	13 844 380
-Reglerade fordringar	-9 903 942	0
-Vid årets slut	5 467 000	13 871 380
Redovisat värde vid årets slut	5 467 000	13 871 380

k

Not 25 Andra långfristiga värdepappersinnehav

	2022-08-31	2021-08-31
Koncern		
<i>Akkumulerade anskaffningsvärden:</i>		
-Vid årets början	2 386 176	6 176
-Årets förvärv	5 066 315	2 380 000
-Nedskrivningar	-1 305 418	0
Redovisat värde vid årets slut	6 147 073	2 386 176
Moderföretag		
<i>Akkumulerade anskaffningsvärden:</i>		
-Vid årets början	2 380 000	0
-Årets förvärv	4 781 139	2 380 000
-Nedskrivningar	-1 299 242	0
Redovisat värde vid årets slut	5 861 897	2 380 000
<i>Specifikation av värdepapper</i>	<i>Redovisat värde</i>	<i>Marknadsvärde</i>
Koncern		
Veg of Lund (publ), 559054-4655, Lund	3 861 977	3 861 977
Cinis Fertilizer AB (publ), 559154-0322, Lund	1 999 920	1 999 920
Övrigt	285 176	285 176
	6 147 073	6 147 073
Moderföretag		
Veg of Lund (publ), 559054-4655, Lund	3 861 977	3 861 977
Cinis Fertilizer AB (publ), 559154-0322, Lund	1 999 920	1 999 920
	5 861 897	5 861 897

Not 26 Uppskjuten skatt

	2022-08-31	2021-08-31
Koncernen		
Uppskjuten skattefordan		
Belopp vid årets ingång	2 819	0
Tillkommande belopp	4 606 475	2 819
Avgående belopp	-6 767	0
Belopp vid årets utgång	4 602 527	2 819
Uppskjuten skatteskuld		
Belopp vid årets ingång	468 965	403 812
Tillkommande belopp	512 565	65 153
Avgående belopp	0	0
Belopp vid årets utgång	981 530	468 965

Uppskjuten skattefordringar avser huvudsakligen skattemässiga underskott.

Uppskjuten skatteskuld avser huvudsakligen uppskjuten skatt avseende obeskattade reserver.

Not 27 Andra långfristiga fordringar

	2022-08-31	2021-08-31
Koncern		
<i>Ackumulerade anskaffningsvärden:</i>		
-Vid årets början	9 855 507	4 700 000
-Tillkommande fordringar	6 334 300	5 755 507
-Reglerade fordringar	0	-600 000
Redovisat värde vid årets slut	16 189 807	9 855 507
Moderföretag		
<i>Ackumulerade anskaffningsvärden:</i>		
-Vid årets början	4 000 000	4 600 000
-Tillkommande fordringar	2 929 920	0
-Reglerade fordringar	0	-600 000
Redovisat värde vid årets slut	6 929 920	4 000 000

Not 28 Antal aktier och kvotvärde

Aktieslag	Kvotvärde per aktieslag	Antal Aktier
A aktier	100	334
B aktier	100	666

Not 29 Övriga avsättningar

	2022-08-31	2021-08-31
Koncern		
Vid årets början	1 850 000	0
Årets avsättningar	2 379 840	1 850 000
lanspråktaget belopp	-660 754	0
Vid årets slut	3 569 086	1 850 000

Not 30 Övriga skulder till kreditinstitut

	2022-08-31	2021-08-31
Koncern		
Förfallotidpunkt, inom ett år från balansdagen	7 118 587	24 510 598
Förfallotidpunkt, 1-5 år från balansdagen	15 534 389	58 150 806
Förfallotidpunkt, senare än fem år från balansdagen	0	0
	22 652 976	82 661 404
Moderbolag		
Förfallotidpunkt, inom ett år från balansdagen	3 100 000	3 100 000
Förfallotidpunkt, 1-5 år från balansdagen	3 700 000	6 200 000
Förfallotidpunkt, senare än fem år från balansdagen	0	0
	6 800 000	9 300 000

Av totala skulder till kreditinstitut avser 9 759 595 kr (4 935 239 kr) skulder avseende finansiella leasingavtal

Not 31 Checkräkningskredit

Moderbolaget och koncernen har ingått i en koncernkontokredit.

	2022-08-31	2021-08-31
Koncernen		
Beviljad kreditlimit	30 000 000	25 000 000
Summa kreditbelopp	30 000 000	25 000 000
Moderföretaget		
Beviljad kreditlimit	30 000 000	25 000 000
Summa kreditbelopp	30 000 000	25 000 000

Not 32 Upplupna kostnader och förutbetalda intäkter

	2022-08-31	2021-08-31
Koncernen		
Upplupna löner	3 728 857	2 965 902
Upplupna semesterskulder	11 783 580	4 525 932
Upplupna sociala avgifter och skatter	5 611 773	3 113 418
Upplupna entreprenadkostnader	5 720 664	13 304 877
Övriga poster	9 405 894	13 170 722
	36 250 768	37 080 851
Moderföretaget		
Upplupna semesterskulder	196 422	238 830
Upplupna sociala avgifter och skatter	61 716	75 039
Övriga poster	550 668	130 000
	808 806	443 869

Not 33

Not Ställda säkerheter och eventualförpliktelser - koncernen

Ställda säkerheter

	2022-08-31	2021-08-31
<i>Övriga skulder till kreditinstitut</i>		
Fastighetsinteckningar	0	8 350 000
Företagsinteckningar	42 429 000	42 429 000
Tillgångar med äganderättsförbehåll	10 307 750	5 600 814
Summa ställda säkerheter	52 736 750	56 379 814

Eventualförpliktelser

	2022-08-31	2021-08-31
Borgensåtagande till förmån för bostadsrätt	74 000 000	0
	74 000 000	0

h

Not 34 Ställda säkerheter och eventualförpliktelser - moderföretaget

Eventualförpliktelser

	2022-08-31	2021-08-31
Bankgarantier	0	1 406 500
Byggnadskreditiv	74 000 000	0
Borgensförbindelser till förmån för koncernföretag	7 498 711	40 702 268
	81 498 711	42 108 768

Not 35 Väsentliga händelser efter räkenskapsårets slut

En extra årsstämma avhölls den 11 november 2022 varvid efterutdelning med 3 000 000 kronor fastställdes och reglerades.

Not 36 Koncernuppgifter

Av moderföretagets totala inköp och försäljning mätt i kronor avser 1% (1%) av inköpen och 100% (100%) av försäljningen andra företag inom hela den företagsgrupp som företaget tillhör.

Not 37 Disposition av vinst

Styrelsen föreslår att fritt eget kapital, kronor 63 810 456, disponeras enligt följande:

Utdelning vid extra bolagsstämma per 2022-11-10	3 000 000
Balanseras i ny räkning	60 810 456
Summa	63 810 456

Not 38 Nyckeltalsdefinitioner

Balansomslutning:

Totala tillgångar.

Avkastning på eget kapital:

Årets resultat hänförligt till mfs aktieägare / Genomsnittligt eget kapital hänförligt till mfs aktieägare.


Soliditet:

(Totalt eget kapital + 78,6 % av obeskattade reserver) / Totala tillgångar.

✶

Underskrifter

Malmö den 2023-02-28



Roger Johansson
Styrelseordförande



Einar Haugland



Patrick Haugland



Marie Haugland

Vår
Min revisionsberättelse har avgivits den 2023-02-28
Grand Thornton Sweden AB



Johan Kling
Auktoriserad revisor

Koncernens resultat- och balansräkning samt moderbolagets resultat- och balansräkning blir föremål för fastställelse på ordinarie årsstämma.

Revisionsberättelse

Till bolagsstämman i Drivator Equity AB

Org.nr. 556628 - 4492

Rapport om årsredovisningen och koncernredovisningen

Uttalanden

Vi har utfört en revision av årsredovisningen och koncernredovisningen för Drivator Equity AB för räkenskapsåret 2021-09-01 - 2022-08-31.

Enligt vår uppfattning har årsredovisningen och koncernredovisningen upprättats i enlighet med årsredovisningslagen och ger en i alla väsentliga avseenden rättvisande bild av moderbolagets och koncernens finansiella ställning per den 31 augusti 2022 och av dessas finansiella resultat och kassaflöden för året enligt årsredovisningslagen. Förvaltningsberättelsen är förenlig med årsredovisningens och koncernredovisningens övriga delar.

Vi tillstyrker därför att bolagsstämman fastställer resultaträkningen och balansräkningen för moderbolaget och koncernen.

Grund för uttalanden

Vi har utfört revisionen enligt International Standards on Auditing (ISA) och god revisionssed i Sverige. Vårt ansvar enligt dessa standarder beskrivs närmare i avsnittet *Revisorns ansvar*. Vi är oberoende i förhållande till moderbolaget och koncernen enligt god revisorssed i Sverige och har i övrigt fullgjort vårt yrkesetiska ansvar enligt dessa krav.

Vi anser att de revisionsbevis vi har inhämtat är tillräckliga och ändamålsenliga som grund för våra uttalanden.

Övriga upplysningar

Revisionen av årsredovisningen och koncernredovisningen för räkenskapsåret 2020-09-01 - 2021-08-31 har utförts av en annan revisor vars uppdrag upphörde i förtid och som lämnat en revisionsberättelse daterad 28 februari 2022 med omodifierade uttalanden i Rapport om årsredovisningen och koncernredovisningen.

Styrelsens ansvar

Det är styrelsen som har ansvaret för att årsredovisningen och koncernredovisningen upprättas och att den ger en rättvisande bild enligt årsredovisningslagen. Styrelsen ansvarar även för den interna kontroll som den bedömer är nödvändig för att upprätta en årsredovisning och koncernredovisning som inte innehåller några väsentliga felaktigheter, vare sig dessa beror på oegentligheter eller misstag.

Vid upprättandet av årsredovisningen och koncernredovisningen ansvarar styrelsen för bedömningen av bolagets och koncernens förmåga att fortsätta verksamheten. Den upplyser, när så är tillämpligt, om förhållanden som kan påverka förmågan att fortsätta

verksamheten och att använda antagandet om fortsatt drift. Antagandet om fortsatt drift tillämpas dock inte om styrelsen avser att likvidera bolaget, upphöra med verksamheten eller inte har något realistiskt alternativ till att göra något av detta.

Revisorns ansvar

Våra mål är att uppnå en rimlig grad av säkerhet om huruvida årsredovisningen och koncernredovisningen som helhet inte innehåller några väsentliga felaktigheter, vare sig dessa beror på oegentligheter eller misstag, och att lämna en revisionsberättelse som innehåller våra uttalanden. Rimlig säkerhet är en hög grad av säkerhet, men är ingen garanti för att en revision som utförs enligt ISA och god revisionssed i Sverige alltid kommer att upptäcka en väsentlig felaktighet om en sådan finns. Felaktigheter kan uppstå på grund av oegentligheter eller misstag och anses vara väsentliga om de enskilt eller tillsammans rimligen kan förväntas påverka de ekonomiska beslut som användare fattar med grund i årsredovisningen och koncernredovisningen.

Som del av en revision enligt ISA använder vi professionellt omdöme och har en professionellt skeptisk inställning under hela revisionen. Dessutom:

- identifierar och bedömer vi riskerna för väsentliga felaktigheter i årsredovisningen och koncernredovisningen, vare sig dessa beror på oegentligheter eller misstag, utformar och utför granskningsåtgärder bland annat utifrån dessa risker och inhämtar revisionsbevis som är tillräckliga och ändamålsenliga för att utgöra en grund för våra uttalanden. Risken för att inte upptäcka en väsentlig felaktighet till följd av oegentligheter är högre än för en väsentlig felaktighet som beror på misstag, eftersom oegentligheter kan innefatta agerande i maskopi, förfalskning, avsiktliga utelämnanden, felaktig information eller åsidosättande av intern kontroll.
- skaffar vi oss en förståelse av den del av bolagets interna kontroll som har betydelse för vår revision för att utforma granskningsåtgärder som är lämpliga med hänsyn till omständigheterna, men inte för att uttala oss om effektiviteten i den interna kontrollen.
- utvärderar vi lämpligheten i de redovisningsprinciper som används och rimligheten i styrelsens uppskattningar i redovisningen och tillhörande upplysningar.
- drar vi en slutsats om lämpligheten i att styrelsen använder antagandet om fortsatt drift vid upprättandet av årsredovisningen och koncernredovisningen. Vi drar också en slutsats, med grund i de inhämtade revisionsbevisen, om huruvida det finns någon väsentlig osäkerhetsfaktor som avser sådana händelser eller förhållanden som kan leda till betydande tvivel om bolagets och koncernens förmåga att fortsätta verksamheten. Om vi drar slutsatsen att det finns en väsentlig osäkerhetsfaktor, måste vi i revisionsberättelsen fästa uppmärksamheten på upplysningarna i

årsredovisningen och koncernredovisningen om den väsentliga osäkerhetsfaktorn eller, om sådana upplysningar är otillräckliga, modifiera uttalandet om årsredovisningen och koncernredovisningen. Våra slutsatser baseras på de revisionsbevis som inhämtas fram till datumet för revisionsberättelsen. Dock kan framtida händelser eller förhållanden göra att ett bolag och en koncern inte längre kan fortsätta verksamheten.

- utvärderar vi den övergripande presentationen, strukturen och innehållet i årsredovisningen och koncernredovisningen, däribland upplysningarna, och om årsredovisningen och koncernredovisningen återger de underliggande transaktionerna och händelserna på ett sätt som ger en rättvisande bild.
- inhämtar vi tillräckliga och ändamålsenliga revisionsbevis avseende den finansiella informationen för enheterna eller affärsaktiviteterna inom koncernen för att göra ett uttalande avseende koncernredovisningen.

Vi ansvarar för styrning, övervakning och utförande av koncernrevisionen. Vi är ensam ansvarig för våra uttalanden.

Vi måste informera styrelsen om bland annat revisionens planerade omfattning och inriktning samt tidpunkten för den. Vi måste också informera om betydelsefulla iakttagelser under revisionen, däribland de eventuella betydande brister i den interna kontrollen som vi identifierat.

Rapport om andra krav enligt lagar och andra författningar

Uttalanden

Utöver vår revision av årsredovisningen och koncernredovisningen har vi även utfört en revision av styrelsens förvaltning för Drivator Equity AB för räkenskapsåret 2021-09-01 - 2022-08-31 samt av förslaget till dispositioner beträffande bolagets vinst eller förlust.

Vi tillstyrker att bolagsstämman disponerar vinsten enligt förslaget i förvaltningsberättelsen och beviljar styrelsens ledamöter ansvarsfrihet för räkenskapsåret.

Grund för uttalanden

Vi har utfört revisionen enligt god revisionssed i Sverige. Vårt ansvar enligt denna beskrivs närmare i avsnittet *Revisorns ansvar*. Vi är oberoende i förhållande till moderbolaget och koncernen enligt god revisionssed i Sverige och har i övrigt fullgjort vårt yrkesetiska ansvar enligt dessa krav.

Vi anser att de revisionsbevis vi har inhämtat är tillräckliga och ändamålsenliga som grund för våra uttalanden.

Styrelsens ansvar

Det är styrelsen som har ansvaret för förslaget till dispositioner beträffande bolagets vinst eller förlust. Vid förslag till utdelning

innefattar detta bland annat en bedömning av om utdelningen är försvarlig med hänsyn till de krav som bolagets och koncernens verksamhetsart, omfattning och risker ställer på storleken av moderbolagets och koncernens egna kapital, konsolideringsbehov, likviditet och ställning i övrigt.

Styrelsen ansvarar för bolagets organisation och förvaltningen av bolagets angelägenheter. Detta innefattar bland annat att fortlöpande bedöma bolagets och koncernens ekonomiska situation och att tillse att bolagets organisation är utformad så att bokföringen, medelsförvaltningen och bolagets ekonomiska angelägenheter i övrigt kontrolleras på ett betryggande sätt.

Revisorns ansvar

Vårt mål beträffande revisionen av förvaltningen, och därmed vårt uttalande om ansvarsfrihet, är att inhämta revisionsbevis för att med en rimlig grad av säkerhet kunna bedöma om någon styrelseledamot i något väsentligt avseende:

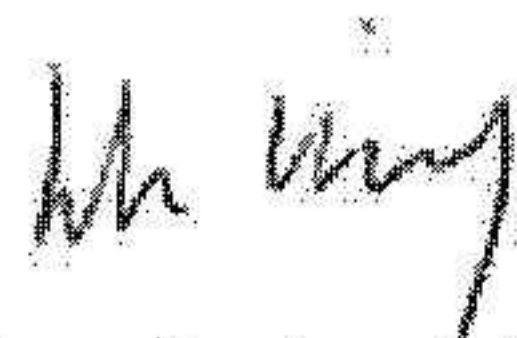
- företagit någon åtgärd eller gjort sig skyldig till någon försummelse som kan föranleda ersättningskyldighet mot bolaget, eller
- på något annat sätt handlat i strid med aktiebolagslagen, årsredovisningslagen eller bolagsordningen.

Vårt mål beträffande revisionen av förslaget till dispositioner av bolagets vinst eller förlust, och därmed vårt uttalande om detta, är att med rimlig grad av säkerhet bedöma om förslaget är förenligt med aktiebolagslagen.

Rimlig säkerhet är en hög grad av säkerhet, men ingen garanti för att en revision som utförs enligt god revisionssed i Sverige alltid kommer att upptäcka åtgärder eller försummelser som kan föranleda ersättningskyldighet mot bolaget, eller att ett förslag till dispositioner av bolagets vinst eller förlust inte är förenligt med aktiebolagslagen.

Som en del av en revision enligt god revisionssed i Sverige använder vi professionellt omdöme och har en professionellt skeptisk inställning under hela revisionen. Granskningen av förvaltningen och förslaget till dispositioner av bolagets vinst eller förlust grundar sig främst på revisionen av räkenskaperna. Vilka tillkommande granskningsåtgärder som utförs baseras på vår professionella bedömning med utgångspunkt i risk och väsentlighet. Det innebär att vi fokuserar granskningen på sådana åtgärder, områden och förhållanden som är väsentliga för verksamheten och där avsteg och överträdelse skulle ha särskild betydelse för bolagets situation. Vi går igenom och prövar fattade beslut, beslutsunderlag, vidtagna åtgärder och andra förhållanden som är relevanta för vårt uttalande om ansvarsfrihet. Som underlag för vårt uttalande om styrelsens förslag till dispositioner beträffande bolagets vinst eller förlust har vi granskat om förslaget är förenligt med aktiebolagslagen.

Malmö den 28 februari 2023,
Grant Thornton Sweden AB



Johan Andreas Håkan Kling
Auktoriserad revisor