

Loope AB
Org nr 556902-1347

får härmed avge

Årsbokslut

för räkenskapsåret 1 januari 2023 – 31 december 2023

<u>Innehåll:</u>	<u>sida</u>
Förvaltningsberättelse	1
Resultaträkning	2
Balansräkning	3
Ställda säkerheter och ansvarsförbindelser	4
Noter med tilläggsupplysningar	5
Underskrift	6

Fastställelseintyg

Undertecknad styrelsesuppleant intygar härmed, dels att den här kopian av årsredovisningen överensstämmer med originalet, dels att resultat- och balansräkningen fastställts på ordinarie årsstämma denna dag. Årsstämman beslöt att godkänna styrelsens och verkställande direktörens förslag till resultatdisposition.

Täby 2024-03-18



Louise Jansson
Verkställande Direktör
Loope AB

Förvaltningsberättelse

Styrelsen får härmed avlämna årsredovisning för räkenskapsåret
2023-01-01—2023-12-31

Verksamheten

Företaget skall vara verksamt inom styling, kommunikation, marknadsföring, management konsulting och även aktivt förvalta och investera företagets kapital. Företaget skall även importera och sälja vin och delikatesser.

Flerårsjämförelse*

*Definitioner av nyckeltal, se tilläggsupplysningar	2023-12-31	2022-12-31
Nettoomsättning	428 185	317 917
Res. Efter finansiella poster	- 17 939	59 822
Resultat i % av nettoomsättningen	-4%	19%
Balansomslutning	46 082	93 735
Soliditet	86%	98%

* Definitioner av nyckeltal, se tilläggsupplysningar

Resultatdisposition


Förslag till disposition av bolagets vinst

Till årsstämman förfogande står		
Balanserad vinst	-7 555	-52 377
Årets resultat	-2 939	44 822
Villkorat aktieägartillskott	0	38 000
Summa	-10 494	30 445

Styrelsen föreslår

Utdelning	0	0
i ny uträkning överföres	-10 494	30 445
Summa	-10 494	30 445

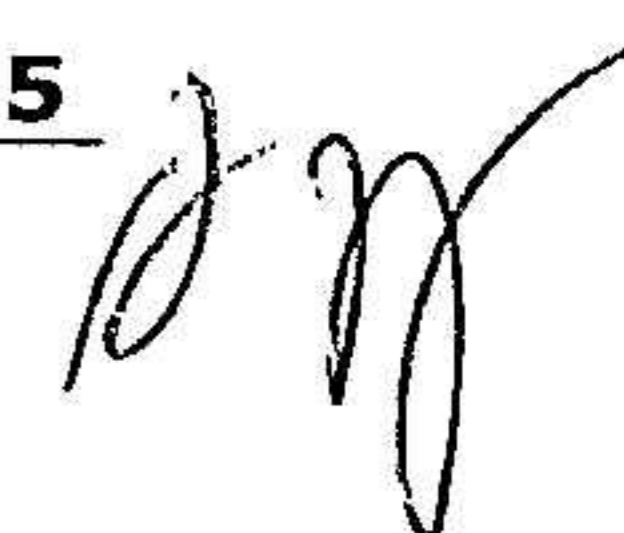
Beträffande bolagets resultat och ställning i övrigt hänvisas till efterföljande resultat- och balansräkningar med tillhörande tilläggsupplysningar.



Resultaträkning		2023-01-01	2022-01-01
	Not	2023-12-31	2022-12-31
Rörelsens intäkter m.m.			
Nettoomsättning		428 185	317 917
Summa rörelseintäkter, lagerförändringar m.m.		428 185	317 917
Rörelsens kostnader			
Inköp varor och material			0
Övriga externa kostnader		-160 857	-207 902
Personalkostnader	1	-285 424	-47 193
Av- och nedskr. av mat. och imm. anläggningstillgångar		-	--3 065
Nedskrivningar av omsättningstillgångar utöver normalt		0	0
Övriga rörelsekostnader		609	0
Summa rörelsekostnader		-445 672	-258 160
RÖRELSERESULTAT		- 17 487	59 736
Resultat från finansiella poster			
Ränteintäkter		0	66
Räntekostnader		-452	0
Summa finansiella poster		0	0
RESULTAT EFTER FINANSIELLA POSTER		- 17 939	59 822
Bokslutsdispositioner			
Förändring av periodiseringsfonder		15 000	- 15 000
Förändring av överavskrivningar		0	0
Övriga bokslutsdispositioner		0	0
Summa bokslutsdispositioner		0	
RESULTAT FÖRE SKATT		- 2 939	44 822
Skatter			
Skatt på årets resultat		0	0
Övriga skatter		0	0
ÅRETS RESULTAT		-2 939	44 822

Balansräkning

	Not	2023-12-31	2022-12-31
TILLGÅNGAR			
Tecknat men ej inbetalt kapital		0	
Anläggningstillgångar			
Materiella anläggningstillgångar			
Inventarier, verktyg och installationer		0	0
<i>Summa anläggningstillgångar</i>		0	0
Finansiella anläggningstillgångar			
Andra långfristiga fordringar		0	0
<i>Summa finansiella anläggningstillgångar</i>		0	0
<i>Summa anläggningstillgångar</i>		0	0
Omsättningstillgångar			
Kortfristiga fordringar			
Kundfordringar		0	0
Aktuell skattefordran		0	4 664
Övriga fordringar		0	0
Förutbetalda kostnader och upplupna intäkter		0	0
<i>Summa kortfristiga fordringar</i>		0	4 664
<i>Kassa och bank</i>			
Kassa och bank		46 082	89 071
<i>Summa kassa och bank</i>		46 082	89 071
Summa omsättningstillgångar		46 082	93 735
SUMMA TILLGÅNGAR		46 082	93 735



Balansräkning

	Not	2023-12-31	2022-12-31
EGET KAPITAL OCH SKULDER			
Eget kapital	2		
<i>Bundet eget kapital</i>			
Aktiekapital	3	50 000	50 000
<i>Summa bundet eget kapital</i>		50 000	50 000
<i>Fritt eget kapital</i>			
Balanserat resultat		- 7 555	-52 377
Villkorat aktieägartillskott		0	38 000
Årets resultat		-2 939	44 822
<i>Summa fritt eget kapital</i>		- 10 494	30 445
Summa eget kapital		39 506	80 445
Obeskattade reserver			
Periodiseringsfonder		0	15 000
Summa obeskattade reserver		0	15 000
Kortfristiga skulder			
Leverantörsskulder		0	0
Skatteskulder		6 576	0
Övriga skulder		0	1 710
Upplupna kostnader och förutbetalda intäkter		0	0
Summa kortfristiga skulder		6 576	1 710
SUMMA EGET KAPITAL OCH SKULDER		46 082	93 735


POSTER INOM LINJEN

Ställda säkerheter

inga

Ansvarsförbindelser

inga



Tilläggsupplysningar

Allmänna upplysningar

Redovisningsprinciper

Tillämpade redovisningsprinciper överensstämmer med årsredovisningslagen samt uttalande och allmänna råd från Bokföringsnämnden. När allmänna råd från Bokföringsnämnden saknas har vägledning hämtats från Redovisningsrådets rekommendationer och i tillämpligt fall från uttalande av FAR SRS. När så är fallet anges detta i särskild ordning nedan. Principerna är oförändrade jämfört med föregående år.

Värderingsprinciper mm.

Tillgångar, avsättningar och skulder har värderats till anskaffningsvärden om inget annat anges nedan.

Fordringar

Fordringar har upptagits till de belopp varmed de beräknas inflyta.

Intäktsredovisning

Tjänsteuppdrag

Bolaget redovisar utförda tjänsteuppdrag på löpande räkning i enlighet med BFNs alternativregel i BFNAR 2003:3. Det innebär att intäkten redovisas i den takt som utförda tjänster faktureras och utgifterna redovisas som kostnad när de uppkommer. Pågående, ej fakturerade tjänsteuppdrag, tas upp som tillgång i balansräkningen.

Definition av nyckeltal

Soliditet

Justerat eget kapital i procent av balansomslutning



Upplysningar till enskilda poster

Not 1 Personal

	2023-01-01	2022-01-01
	2023-12-31	2022-12-31
Medelantalet anställda män	0	0
Medelantalet anställda kvinnor	1	1
Summa medelantalet anställda	1	1

Löner, ersättningar, sociala kostnader och pensionskostnader har utgått med följande belopp:

	2023-01-01	2022-01-01
	2023-12-31	2022-12-31
Styrelsen	0	0
Löner och ersättningar	210 000	37 776
Pensionskostnader	0	0
	0	0
Sociala kostnader	67 101	9 426
Summa styrelse och övriga	277 101	47 193

Not 2 Eget kapital

	Aktiekapital	Reservfond	Fritt eget kapital
Belopp vid årets ingång	50 000	15 000	30 445
Utdelning			0
Avsättning reservfond		0	
Villkorat aktieägartillskott			-38 000
Årets resultat		0	-2 939
Belopp vid årets utgång	50 000	0	-10 494

Not 3 Upplysning om aktiekapital

	Antal aktier	Kvotvärde pr aktie
Antal/värde vid årets ingång	5 000	10
Antal/värde vid årets utgång	5 000	10

Stockholm, 2024-03-15


Louise Jansson
Verkställande Direktör


Peter Jansson
Styrelseledamot