

# Årsredovisning

för

## Northtwentytwo Scandinavia AB

559168-1316


Räkenskapsåret

2021

### Fastställelseintyg

Undertecknad styrelseledamot i Northtwentytwo Scandinavia AB intygar, dels att denna kopia av årsredovisningen stämmer överens med originalet, dels att resultaträkningen och balansräkningen i årsredovisningen har fastställts på årsstämma den 30 juni 2022. Årsstämman beslutade att godkänna styrelsens förslag till resultatdisposition.

Stockholm den 30 juni 2022



David Mirzajani

Styrelsen och verkställande direktören för Northtwentytwo Scandinavia AB avger följande årsredovisning för räkenskapsåret 2021.

Årsredovisningen är upprättad i svenska kronor, SEK. Om inte annat särskilt anges, redovisas alla belopp i hela kronor (kr). Uppgifter inom parentes avser föregående år.

## Förvaltningsberättelse

### Verksamheten

#### Allmänt om verksamheten

Bolaget säljer urverk och armbandsur.  
Företaget har sitt säte i Nacka.

Flerårsöversikt (Tkr)	2021	2020	2018/19 (17 mån)
Nettoomsättning	0	0	80
Resultat efter finansiella poster	-22	3	-38
Soliditet (%)	7	7	7

### Förändring av eget kapital

	Aktie- kapital	Balanserat resultat	Årets resultat	Totalt
Belopp vid årets ingång	50 000	-21 690	3 169	31 479
Disposition enligt beslut av årets årsstämma:				
Balanseras i ny räkning		3 169	-3 169	0
Årets resultat			-22 036	-22 036
<b>Belopp vid årets utgång</b>	<b>50 000</b>	<b>-18 521</b>	<b>-22 036</b>	<b>9 443</b>

### Resultatdisposition

Styrelsen föreslår att den ansamlade förlusten (kronor):

balanserad vinst	1 479
årets förlust	-22 036
	<b>-20 557</b>

behandlas så att i ny räkning överföres	-20 557
	<b>-20 557</b>

Företagets resultat och ställning i övrigt framgår av efterföljande resultat- och balansräkning med noter.

## Resultaträkning

Not

2021-01-01  
-2021-12-31

2020-01-01  
-2020-12-31

**Summa rörelseintäkter, lagerförändringar m.m.**

0

0

### Rörelsekostnader

Handelsvaror

0

30 000

Övriga externa kostnader

-9 529

-13 998

Av- och nedskrivningar av materiella och immateriella  
anläggningstillgångar

-12 505

-12 505

**Summa rörelsekostnader**

**-22 034**

**3 497**

**Rörelseresultat**

**-22 034**

**3 497**

### Finansiella poster

Räntekostnader och liknande resultatposter

-2

-328

**Summa finansiella poster**

**-2**

**-328**

**Resultat efter finansiella poster**

**-22 036**

**3 169**

**Resultat före skatt**

**-22 036**

**3 169**

**Årets resultat**

**-22 036**

**3 169**

<b>Balansräkning</b>	Not	2021-12-31	2020-12-31
<b>TILLGÅNGAR</b>			
<b>Anläggningstillgångar</b>			
<i>Immateriella anläggningstillgångar</i>			
Koncessioner, patent, licenser, varumärken samt liknande rättigheter	2	84 246	96 751
<b>Summa immateriella anläggningstillgångar</b>		<b>84 246</b>	<b>96 751</b>
<i>Finansiella anläggningstillgångar</i>			
Fordringar hos intresseföretag och gemensamt styrda företag		20 000	20 000
<b>Summa finansiella anläggningstillgångar</b>		<b>20 000</b>	<b>20 000</b>
<b>Summa anläggningstillgångar</b>		<b>104 246</b>	<b>116 751</b>
<b>Omsättningstillgångar</b>			
<i>Varulager m. m.</i>			
Färdiga varor och handelsvaror		298 559	298 559
<b>Summa varulager</b>		<b>298 559</b>	<b>298 559</b>
<i>Kortfristiga fordringar</i>			
Övriga fordringar		4 322	2 781
<b>Summa kortfristiga fordringar</b>		<b>4 322</b>	<b>2 781</b>
<i>Kassa och bank</i>			
Kassa och bank		8 767	9 913
<b>Summa kassa och bank</b>		<b>8 767</b>	<b>9 913</b>
<b>Summa omsättningstillgångar</b>		<b>311 648</b>	<b>311 253</b>
<b>SUMMA TILLGÅNGAR</b>		<b>415 894</b>	<b>428 004</b>

## Balansräkning

Not

2021-12-31

2020-12-31

### EGET KAPITAL OCH SKULDER

#### Eget kapital

##### *Bundet eget kapital*

Aktiekapital

50 000

50 000

**Summa bundet eget kapital**

**50 000**

**50 000**

##### *Fritt eget kapital*

Balanserat resultat

1 479

-21 690

Årets resultat

-22 036

3 169

**Summa fritt eget kapital**

**-20 557**

**-18 521**

**Summa eget kapital**

**29 443**

**31 479**

#### Långfristiga skulder

Skulder till intresseföretag och gemensamt styrda företag

386 400

396 400

**Summa långfristiga skulder**

**386 400**

**396 400**

#### Kortfristiga skulder

Övriga skulder

51

126

Upplupna kostnader och förutbetalda intäkter

0

-1

**Summa kortfristiga skulder**

**51**

**125**

**SUMMA EGET KAPITAL OCH SKULDER**

**415 894**

**428 004**

## Noter

### Not 1 Redovisningsprinciper

#### Allmänna upplysningar

Årsredovisningen är upprättad i enlighet med årsredovisningslagen och Bokföringsnämndens allmänna råd (BFNAR 2016:10) om årsredovisning i mindre företag.

#### Avskrivning

Tillämpade avskrivningstider:

#### *Immateriella anläggningstillgångar*

Koncessioner, patent, licenser, varumärken 5år

#### Nyckeltalsdefinitioner

Nettoomsättning

Rörelsens huvudintäkter, fakturerade kostnader, sidointäkter samt intäktskorrigeringar.

Resultat efter finansiella poster

Resultat efter finansiella intäkter och kostnader men före bokslutsdispositioner och skatter.


Soliditet (%)

Justerat eget kapital (eget kapital och obeskattade reserver med avdrag för uppskjuten skatt) i procent av balansomslutning.


### Not 2 Koncessioner, patent, licenser, varumärken samt liknande rättigheter

	2021-12-31	2020-12-31
Ingående anskaffningsvärden	146 183	146 183
<b>Utgående ackumulerade anskaffningsvärden</b>	<b>146 183</b>	<b>146 183</b>
Ingående avskrivningar	-49 432	-36 927
Årets avskrivningar	-12 505	-12 505
<b>Utgående ackumulerade avskrivningar</b>	<b>-61 937</b>	<b>-49 432</b>
<b>Utgående redovisat värde</b>	<b>84 246</b>	<b>96 751</b>

Stockholm den 1 juni 2022

A handwritten signature in black ink, appearing to be 'David Mirzajani', written over a horizontal line.

David Mirzajani  
Verkställande direktör

A handwritten signature in black ink, appearing to be 'Robin Bengtsson', written over a horizontal line.

Robin Bengtsson

2022072913634