

# Årsredovisning

för

## Kanans Blomsterhandel AB

556772-4660

Räkenskapsåret

2023-05-01 – 2024-04-30

### Fastställelseintyg

Undertecknad styrelseledamot i Kanans Blomsterhandel AB intygar, dels att denna kopia av årsredovisningen stämmer överens med originalet, dels att resultaträkningen och balansräkningen i årsredovisningen har fastställts på årsstämman 2024-09-27. Årsstämman beslutade att godkänna styrelsens förslag till resultatdisposition.

Nora 2024-09-27



Caroline Botström

Styrelsen för Kanans Blomsterhandel AB avger följande årsredovisning för räkenskapsåret 2023-05-01 – 2024-04-30.

Årsredovisningen är upprättad i svenska kronor, SEK. Om inte annat särskilt anges, redovisas alla belopp i hela kronor (kr). Uppgifter inom parentes avser föregående år.

## Förvaltningsberättelse

### Verksamheten

#### Allmänt om verksamheten

Bolaget registrerades den 11 december 2008 och bedriver blomsterhandel med frukt och grönt.

Företaget har sitt säte i Nora.

#### Väsentliga händelser under räkenskapsåret

Inga väsentliga händelser i övrigt under eller efter räkenskapsåret.

| Flerårsöversikt (tkr)             | 2023/24 | 2022/23 | 2021/22 | 2020/21 |
|-----------------------------------|---------|---------|---------|---------|
| Nettoomsättning                   | 3 052   | 2 942   | 2 956   | 2 639   |
| Resultat efter finansiella poster | 13      | 54      | 106     | 38      |
| Soliditet (%)                     | 49      | 47      | 39      | 23      |

### Förändringar i eget kapital

|   | Aktie-<br>kapital | Balanserat<br>resultat | Årets<br>resultat | Totalt         |
|---|-------------------|------------------------|-------------------|----------------|
| Belopp vid årets ingång                     | 100 000           | 133 633                | 40 300            | 273 933        |
| Disposition enligt beslut<br>av årsstämman: |                   |                        |                   |                |
| Balanseras i ny räkning                     |                   | 40 300                 | -40 300           | 0              |
| Årets resultat                              |                   |                        | 6 366             | 6 366          |
| <b>Belopp vid årets utgång</b>              | <b>100 000</b>    | <b>173 933</b>         | <b>6 366</b>      | <b>280 299</b> |

### Resultatdisposition

Styrelsen föreslår att till förfogande stående vinstmedel (kronor):

|                  |                |
|------------------|----------------|
| balanserad vinst | 173 933        |
| årets vinst      | 6 366          |
|                  | <b>180 299</b> |

|   |                |
|---|----------------|
| disponeras så att<br>i ny räkning överföres | 180 299        |
|   | <b>180 299</b> |


Företagets resultat och ställning i övrigt framgår av efterföljande resultat- och balansräkning med noter.

Fotokopians överensstämmelse  
med originalet intygas:  


## Resultaträkning

|   | Not | 2023-05-01<br>-2024-04-30 | 2022-05-01<br>-2023-04-30 |
|---|-----|---------------------------|---------------------------|
| <b>Rörelseintäkter, lagerförändringar m. m.</b>                             |     |                           |                           |
| Nettoomsättning   |     | 3 052 293                 | 2 942 316                 |
| Övriga rörelseintäkter  |     | 6 989                     | 29                        |
| <b>Summa rörelseintäkter, lagerförändringar m.m.</b>                        |     | <b>3 059 282</b>          | <b>2 942 345</b>          |
| <b>Rörelsekostnader</b>   |     |                           |                           |
| Handelsvaror  |     | -1 469 155                | -1 428 831                |
| Övriga externa kostnader  |     | -354 856                  | -317 593                  |
| Personalkostnader   | 1   | -1 201 841                | -1 123 055                |
| Av- och nedskrivningar av materiella och immateriella anläggningstillgångar |     | -7 933                    | -7 933                    |
| <b>Summa rörelsekostnader</b>   |     | <b>-3 033 785</b>         | <b>-2 877 412</b>         |
| <b>Rörelseresultat</b>  |     | <b>25 497</b>             | <b>64 933</b>             |
| <b>Finansiella poster</b>   |     |                           |                           |
| Övriga ränteintäkter och liknande resultatposter                            |     | 99                        | 0                         |
| Räntekostnader och liknande resultatposter                                  |     | -12 443                   | -11 204                   |
| <b>Summa finansiella poster</b>   |     | <b>-12 344</b>            | <b>-11 204</b>            |
| <b>Resultat efter finansiella poster</b>                                    |     | <b>13 153</b>             | <b>53 729</b>             |
| <b>Resultat före skatt</b>  |     | <b>13 153</b>             | <b>53 729</b>             |
| <b>Skatter</b>  |     |                           |                           |
| Skatt på årets resultat   |     | -6 787                    | -13 429                   |
| <b>Årets resultat</b>   |     | <b>6 366</b>              | <b>40 300</b>             |

2024100405725

Fotokopians överensstämmelse  
med originalt inlägg:  


## Balansräkning

Not

2024-04-30

2023-04-30

### TILLGÅNGAR

#### Anläggningstillgångar

##### *Materiella anläggningstillgångar*

Inventarier, verktyg och installationer

2

134 831

142 764

**Summa materiella anläggningstillgångar**

**134 831**

**142 764**

**Summa anläggningstillgångar**

**134 831**

**142 764**

#### Omsättningstillgångar

##### *Varulager m. m.*

Färdiga varor och handelsvaror

235 340

194 253

**Summa varulager**

**235 340**

**194 253**

##### *Kortfristiga fordringar*

Kundfordringar

49 139

41 267

Övriga fordringar

32 078

0

**Summa kortfristiga fordringar**

**81 217**

**41 267**

##### *Kassa och bank*

Kassa och bank

115 194

205 593

**Summa kassa och bank**

**115 194**

**205 593**

**Summa omsättningstillgångar**

**431 751**

**441 113**


**SUMMA TILLGÅNGAR**

**566 582**

**583 877**

2024100405726

Fotokopians överensstämmelse  
med originalet intygas.



## Balansräkning

Not

2024-04-30

2023-04-30

### EGET KAPITAL OCH SKULDER

#### Eget kapital

##### *Bundet eget kapital*

Aktiekapital

100 000

100 000

**Summa bundet eget kapital**

**100 000**

**100 000**

##### *Fritt eget kapital*

Balanserat resultat

173 933

133 633

Årets resultat

6 366

40 300

**Summa fritt eget kapital**

**180 299**

**173 933**

**Summa eget kapital**

**280 299**

**273 933**

#### Långfristiga skulder

3

Checkräkningskredit

4, 5

0

0

Övriga skulder till kreditinstitut

33 350

80 012

**Summa långfristiga skulder**

**33 350**

**80 012**

#### Kortfristiga skulder

3

Övriga skulder till kreditinstitut

43 329

39 996

Förskott från kunder

0

1 901

Leverantörsskulder

68 007

44 825

Skatteskulder

9 287

19 132

Övriga skulder

71 855

87 583

Upplupna kostnader och förutbetalda intäkter

60 455

36 495

**Summa kortfristiga skulder**

**252 933**

**229 932**

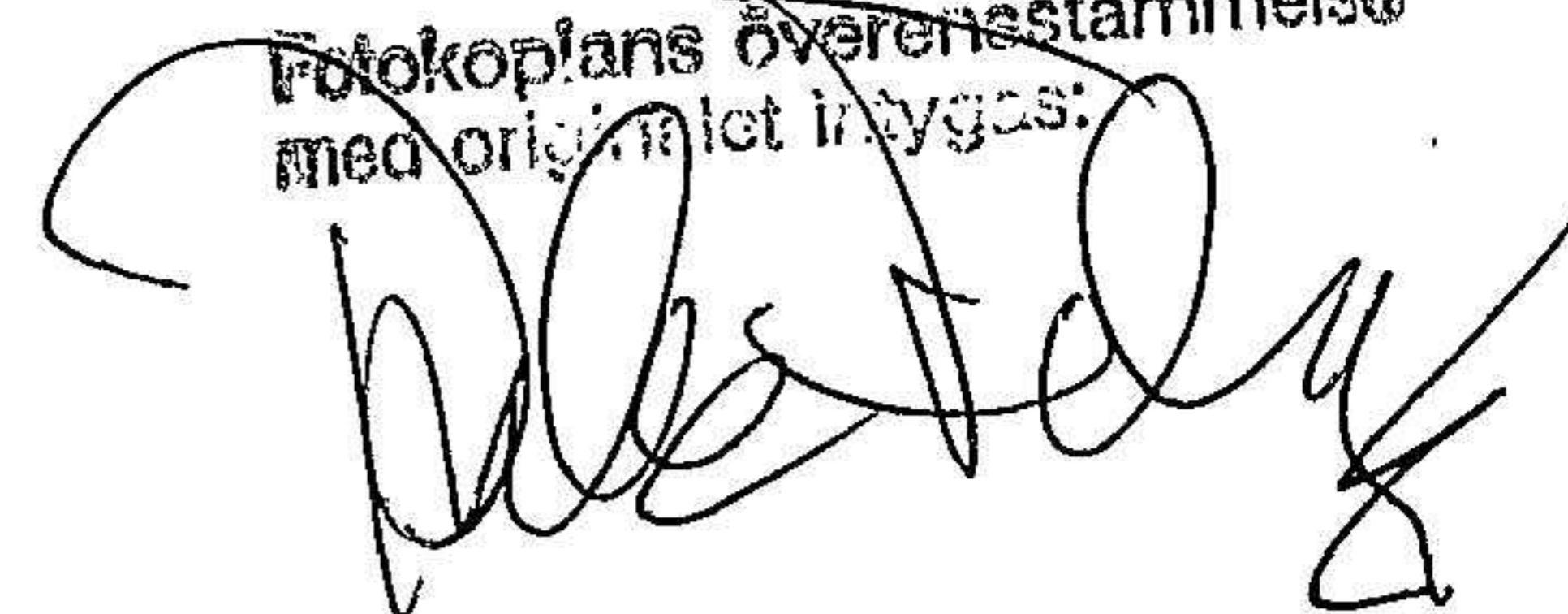
**SUMMA EGET KAPITAL OCH SKULDER**

**566 582**

**583 877**

2024100405727

Fotokopians överensstämmelse  
med originalet intygas:



## Noter

### Redovisningsprinciper

#### Allmänna upplysningar

Årsredovisningen är upprättad i enlighet med årsredovisningslagen och Bokföringsnämndens allmänna råd (BFNAR 2016:10) om årsredovisning i mindre företag.

#### Avskrivning

##### Materiella anläggningstillgångar

Inventarier, verktyg och installationer 20 år

#### Nyckeltalsdefinitioner

Nettoomsättning

Rörelsens huvudintäkter, fakturerade kostnader, sidointäkter samt intäktskorrigeringar.

Resultat efter finansiella poster

Resultat efter finansiella intäkter och kostnader men före bokslutsdispositioner och skatter.

Soliditet (%)

Justerat eget kapital (eget kapital och obeskattade reserver med avdrag för uppskjuten skatt) i procent av balansomslutning.

#### Not 1 Medelantalet anställda

|                        | 2023-05-01<br>-2024-04-30 | 2022-05-01<br>-2023-04-30 |
|------------------------|---------------------------|---------------------------|
| Medelantalet anställda | 2,5                       | 2,5                       |

#### Not 2 Inventarier, verktyg och installationer

|  | 2024-04-30 | 2023-04-30 |
|--|------------|------------|
| Ingående anskaffningsvärden              | 158 652    | 158 652    |
| Utgående ackumulerade anskaffningsvärden | 158 652    | 158 652    |
| Ingående avskrivningar                   | -15 888    | -7 955     |
| Årets avskrivningar                      | -7 933     | -7 933     |
| Utgående ackumulerade avskrivningar      | -23 821    | -15 888    |
| Utgående redovisat värde                 | 134 831    | 142 764    |

Fotokopier överensstämmer  
med original. Inlysta:

**Not 3 Skulder som avser flera poster**

Företagets banklån om 76 679 kronor redovisas under följande poster i balansräkningen.

|                                    | 2024-04-30    | 2023-04-30    |
|------------------------------------|---------------|---------------|
| <b>Långfristiga skulder</b>        |               |               |
| Övriga skulder till kreditinstitut | 33 350        | 80 012        |
|                                    | <b>33 350</b> | <b>80 012</b> |
| <b>Kortfristiga skulder</b>        |               |               |
| Övriga skulder till kreditinstitut | 43 329        | 39 996        |
|                                    | <b>43 329</b> | <b>39 996</b> |

**Not 4 Checkräkningskredit**

|  | 2024-04-30 | 2023-04-30 |
|--|------------|------------|
| Beviljat belopp på checkräkningskredit uppgår till | 100 000    | 100 000    |

**Not 5 Ställda säkerheter**

|                     | 2024-04-30     | 2023-04-30     |
|---------------------|----------------|----------------|
| Företagsinteckning  | 300 000        | 300 000        |
| Försäkring gruppliv | 500 000        | 500 000        |
|                     | <b>800 000</b> | <b>800 000</b> |

Nora 2024-09-27



Caroline Botström

Fotokopians överensstämmelse  
med originalet inlygas:

